



FUNDACIÓN DEL METAL
PARA LA FORMACIÓN,
CUALIFICACIÓN Y EL EMPLEO



MAPA SECTORIAL DEL METAL EN ESPAÑA

Edita:

Fundación del Metal para la Formación,
Cualificación y el Empleo

C/Príncipe de Vergara, 74 • 5ª Planta - 28006 Madrid
Tel: 91 562 55 90 | 91 177 01 31

observatoriometal@fmfce.org
www.fmfce.com

Depósito Legal: M-18499-2021
ISBN: 978-84-09-30476-9

MAPA SECTORIAL DEL METAL EN ESPAÑA

Autora:
Martha Moya Laos

EI

El 5 de noviembre de 2019, la Confederación Española de Organizaciones Empresariales del Metal, CONFEMETAL, Industria de Comisiones Obreras, CC.OO. Industria, y la Federación de Industria, Construcción y Agro de la Unión General de Trabajadores, FICA-UGT, suscribían el III Convenio Colectivo Estatal de la Industria, la Tecnología y los Servicios del Sector del Metal, CEM.

Para anticiparse a los cambios que, en las tecnologías, la producción, y la organización y la gestión se están implantando en las empresas del Sector, y como consecuencia, en su competitividad y viabilidad y en el nivel y la calidad del empleo que ofrecen, el CEM incluía el acuerdo de creación del Observatorio Industrial del Sector del Metal.

En sus funciones contempla la elaboración de estudios estadísticos y la generación de información cuantitativa y cualitativa específicos sobre la situación y perspectivas del Sector, así como la recopilación sistemática de información documental e institucional sobre la estructura ocupacional y productiva del Sector y la cualificación de sus recursos humanos, entre otras tareas.

Fruto de esta misión del Observatorio es este Mapa Sectorial del Metal en España que, elaborado por CONFEMETAL con la financiación de la Fundación del Metal para la Formación, Cualificación y el Empleo, FMF, ofrece una información detallada y completa sobre la realidad del Sector del Metal en España.

El objetivo de las tres organizaciones firmantes del CEM es que el Mapa sea un instrumento decisivo para el conocimiento de la realidad del Sector y para prever y orientar su desarrollo y su progreso.

En definitiva, una herramienta útil para el fomento de la formación y la cualificación profesional, la incorporación de nuevas tecnologías y sistemas de gestión y organización, y el impulso y la implantación de todas las iniciativas tendentes a mejorar la competitividad, la productividad y la calidad del empleo en el Sector del Metal.

ÍNDICE

PRESENTACIÓN DEL ESTUDIO. RESUMEN Y PRINCIPALES RESULTADOS	13
CAPÍTULO 1: ANÁLISIS DESCRIPTIVO Y ÁMBITO DEL ESTUDIO: AFILIADOS AL RÉGIMEN GENERAL DE LA SEGURIDAD SOCIAL EN EL SECTOR DEL METAL	19
1.1 Ámbito del estudio: Códigos Clasificación CNAE Sector Metal a 4 dígitos	19
1.2 Afiliados según la Clasificación CNAE Sector Metal a 4 dígitos	22
1.3 Afiliados en el Sector Metal según la dimensión de la empresa a la que pertenecen	28
1.4 Afiliados en el Sector Metal por Comunidades Autónomas	31
1.5 Afiliados en el Sector Metal por Provincias	33
CAPÍTULO 2: METODOLOGÍA MAPA SECTOR METAL POR CCAA	41
2.1 Medición de la importancia del mercado laboral (afiliados) en cada Comunidad Autónoma sobre el total de afiliados	41
2.2 Medición de la importancia del mercado laboral (afiliados) asociado a las actividades del Metal por Comunidad Autónoma	42
2.3 Nuevos pesos de la afiliación en cada Comunidad Autónoma y determinación del perfil predominante del Metal	43
2.4 Mapa Sectorial del Metal por Comunidades Autónomas	47
CAPÍTULO 3: METODOLOGÍA MAPA SECTOR METAL POR CCAA	51
3.1 Medición de la importancia del mercado laboral (afiliados) en cada provincia sobre el total de afiliados	51
3.2 Medición de la importancia del mercado laboral (afiliados) asociado a las actividades del Metal por provincias	53
3.3 Nuevos pesos de la afiliación en cada provincia y determinación del perfil predominante del Metal	55
3.4 Mapa Sectorial del Metal por provincias	63
CAPÍTULO 4: INDUSTRIA METAL. PRINCIPALES ACTIVIDADES. ANÁLISIS PROVINCIAL	69
CAPÍTULO 5: SERVICIOS METAL. PRINCIPALES ACTIVIDADES. ANÁLISIS PROVINCIAL	121
CAPÍTULO 6: COMERCIO METAL. PRINCIPALES ACTIVIDADES. ANÁLISIS PROVINCIAL	150
CAPÍTULO 7: PRINCIPALES ACTIVIDADES DE LA INDUSTRIA METAL. DISTRIBUCIÓN PROVINCIAL	217
CAPÍTULO 8: PRINCIPALES ACTIVIDADES DE LOS SERVICIOS METAL. DISTRIBUCIÓN PROVINCIAL	273
CAPÍTULO 9: PRINCIPALES ACTIVIDADES DEL COMERCIO DEL METAL. DISTRIBUCIÓN PROVINCIAL	293
CAPÍTULO 10: PRINCIPALES ÁREAS DE DESARROLLO DE LOS SECTORES DEL METAL EN ESPAÑA POR COMUNIDADES AUTÓNOMAS	325
10.1. Áreas de Desarrollo a través de los indicadores de afiliados por CCAA	325
10.2. Análisis de los afiliados por CCAA por sectores y tamaño de empresa	329
ANEXO 1. TABLAS	339

**PRESENTACIÓN DEL ESTUDIO.
RESUMEN Y PRINCIPALES RESULTADOS**

El estudio Mapa Sectorial del Metal surge de la necesidad de conocer cómo se distribuyen las principales actividades del Sector del Metal en la geografía española, qué actividades son las más predominantes y dónde se encuentran, cuál es la importancia de cada actividad en cada provincia o Comunidad Autónoma, qué actividad es más representativa.

El primer paso para realizar este Mapa Sectorial es determinar qué actividades van a integrar el estudio, esto es, delimitar las actividades que pertenecen al Sector del Metal (Industria, Servicios y Comercio) para lo que se utiliza la Clasificación Nacional de Actividades Nacionales (CNAE) y se recogen todas aquellas actividades que por su título y descripción están en estrecha relación con el Sector del Metal, tanto en procesos productivos, fabricación, elaboración transformación, montaje, reparación, mantenimiento, almacenaje, puesta a punto, comercialización y, en definitiva, todas aquellas actividades cuya materia principal con la que se trabaja es el Metal y sus derivados.

Con esta premisa, el estudio se inicia con el tratamiento de la base de datos facilitada por el Instituto Nacional de la Seguridad Social (INSS), con las actividades CNAE a 4 dígitos y su distribución según las provincias del número de afiliados en alta en el Régimen General de la Seguridad Social en el año 2019. Además, se conoce a partir de estos datos, cómo se distribuyen los afiliados según el tamaño de la empresa a la que pertenecen. La explotación de esta base de datos es la principal fuente estadística en la que se encuentra la siguiente información:

- 1.- Clasificación de las actividades CNAE 4 dígitos para Industria, Comercio y Servicios.
- 2- Número de afiliados por sectores y provincias.
- 3.- Distribución de los afiliados del Sector Metal según el tamaño de la empresa.

El análisis de los datos de afiliación mostrados en diferentes tablas, nos dará a conocer cómo se distribuyen las actividades del Metal en cada provincia española, a qué sector pertenece, cuál es la importancia de ese sector a nivel nacional y a nivel provincial, qué actividad es la más importante en cada provincia y qué representa sobre el total de sus afiliados.

La visión del comportamiento del mercado laboral, medida a través de la afiliación a la Seguridad Social nos permitirá encontrar para cada provincia, los perfiles predominantes de las actividades que en ella se desarrollan, a partir de los que estableceremos la clasificación o Mapa Sectorial del Metal en España, identificando en cada provincia cuál de los tres sectores la caracteriza, midiendo la importancia que tiene sobre su mercado laboral.

El estudio se realiza en varias fases, comenzando con el análisis descriptivo de la información sobre los afiliados, para pasar al análisis cualitativo, en el que se establecen los criterios de clasificación.

En el capítulo 1 se indican las actividades que van a analizarse en el estudio y se realiza el análisis descriptivo de esas actividades del Sector Metal por Comunidades Autónomas. Los resultados muestran la dimensión de las empresas a las que pertenecen los afiliados en cada Comunidad.

En el capítulo 2 se explica la metodología empleada para conseguir el Mapa del Sector del Metal en base a la distribución de los afiliados en el territorio español, analizando la importancia que tiene el número de afiliados en el conjunto de cada Comunidad Autónoma. De este modo, conoceremos dentro de cada CCAA la importancia que tiene el mercado laboral asociado a las actividades del Metal (Industria, Servicio y Comercio) y la comparativa con el resto de actividades que se desarrollan en el territorio. El resultado final será el Mapa del Sector Metal por Comunidades Autónomas, determinando para cada territorio cuál es su actividad predominante.

En el capítulo 3, se procede al análisis a nivel provincial con el indicador de afiliados, asociado a las actividades del Metal y la comparativa con el resto de actividades, en un ejercicio similar al realizado con las Comunidades Autónomas. El resultado final será el Mapa del Sector Metal por provincias, determinando para cada territorio cuál es su actividad predominante.

En los capítulos del 4 al 6, se indican cuáles son las principales actividades a 4 dígitos de cada uno de los Sectores del Metal (Industria, Servicios y Comercio) en cada provincia, en el que se indica el número de afiliados (según tamaño empresa), el peso sobre el total de afiliados de la provincia y qué supone sobre el total nacional.

En los capítulos del 7 al 9 se realiza el análisis de las actividades del Sector Metal (Industria, Servicios y Comercio) en el que se determinará, mediante el indicador de afiliados, cuáles son las principales ramas de activi-



dad a 4 dígitos para cada sector y cómo se distribuyen a nivel provincial, ordenados de mayor a menor volumen de afiliados.

En el capítulo 10 se realiza un análisis de áreas de desarrollo, cruzando los datos para cada Comunidad Autónoma según la importancia a nivel nacional y nivel territorial para los sectores del Metal. Este análisis da como resultado el posicionamiento de cada CCAA según áreas de mayor o menor desarrollo nacional o territorial y cómo se encuentran situadas las diferentes Comunidades Autónomas y su clasificación entre áreas de mayor a menor desarrollo en base a los indicadores de afiliados sectorial y territorial, lo que da como resultado un Mapa de Desarrollo del Sector del Metal.

El resultado del estudio no debe considerarse como finalista. La explotación de esta base de información puede ser continua a lo largo del tiempo, desde la evolución anual de la situación del mercado laboral a través de la afiliación y los posibles cambios de la estructura del Mapa, al enlace con otras variables que nos muestren relaciones dentro y fuera de los sectores del Metal, por ejemplo, las relaciones que existen entre las actividades dentro de la misma comunidad o en provincias colindantes, la evaluación del impacto que pueden tener políticas económicas territoriales o sectoriales y sus efectos colaterales en la actividad, entre otras.



CAPÍTULO 1:

ANÁLISIS DESCRIPTIVO Y ÁMBITO DEL ESTUDIO: AFILIADOS AL RÉGIMEN GENERAL DE LA SEGURIDAD SOCIAL EN EL SECTOR DEL METAL

En el capítulo 1 se realiza el análisis descriptivo de los datos sobre los que se basa el estudio, en concreto, los Afiliados en Alta al Régimen General de la Seguridad Social en el año 2019, información estadística facilitada por el departamento de Gerencia de Informática de la Seguridad Social. El número de afiliados se presenta agregado en CNAEs a 4 dígitos, con detalle según el tamaño de la empresa, la provincia a la que pertenecen y la Comunidad Autónoma. De esta información, para el presente estudio realizado, se han extraído aquellos sectores (ramas de actividad) de la CNAE a 4 dígitos que pertenecen al Sector del Metal, clasificando estas ramas de actividad según correspondan a Industria, Servicios y Comercio, con todas aquellas actividades relacionadas con el Sector del Metal.

A partir de esta información, se realiza una descripción de los datos, para conocer el dimensionamiento del sector en cada territorio, atendiendo a los afiliados, su peso sobre los totales, qué representan en cada CCAA, qué porcentaje tienen sobre el total de afiliados y cuál es la representatividad de los sectores Metal sobre el total de sectores de la economía.

1.1. Ámbito del estudio: Códigos de Clasificación CNAE Sector Metal a 4 dígitos

La clasificación de las actividades que pertenecen al Sector del Metal (Industria, Servicios y Comercio) se realiza en base a la Clasificación Nacional de Actividades Nacionales (CNAE) recogiendo todas aquellas actividades que por su título y descripción están en estrecha relación con el Sector del Metal, tanto en procesos productivos, fabricación, elaboración transformación, montaje, reparación, mantenimiento, almacenaje, puesta a punto, comercialización y, en definitiva, todas aquellas actividades cuya materia principal con la que se trabaja es el Metal y sus derivados. Así, los códigos CNAE utilizados para los tres sectores que forman el conjunto del Sector del Metal (Industria, Servicios y Comercio) y que son la base del estudio son los siguientes:

Industria del Metal:

2410-Fabricación de productos básicos de hierro y ferroaleaciones
 2420-Fabricación de tubos, tuberías, perfiles huecos y sus accesorios, de acero
 2431-Estirado en frío
 2432-Laminación en frío
 2433-Producción de perfiles en frío por conformación con plegado
 2434-Trefilado en frío
 2441-Producción de metales preciosos
 2442-Producción de aluminio
 2443-Producción de plomo, zinc y estaño
 2444-Producción de cobre
 2445-Producción de otros metales no féreos
 2451-Fundición de hierro
 2452-Fundición de acero
 2453-Fundición de metales ligeros
 2454-Fundición de otros metales no féreos
 2511-Fabricación de estructuras metálicas y sus componentes
 2512-Fabricación de carpintería metálica
 2521-Fabricación de radiadores y calderas para calefacción central
 2529-Fabricación de otras cisternas, grandes depósitos y contenedores de metal
 2530-Fabricación de generadores de vapor, excepto calderas de calefacción central
 2540-Fabricación de armas y municiones
 2550-Forja, estampación y embutición de metales; metalurgia de polvos
 2561-Tratamiento y revestimiento de metales
 2562-Ingeniería mecánica por cuenta de terceros
 2571-Fabricación de artículos de cuchillería y cubertería
 2572-Fabricación de cerraduras y herrajes
 2573-Fabricación de herramientas
 2591-Fabricación de bidones y toneles de hierro o acero



2592-Fabricación de envases y embalajes metálicos ligeros
2593-Fabricación de productos de alambre, cadenas y muelles
2594-Fabricación de pernos y productos de tornillería
2599-Fabricación de otros productos metálicos n.c.o.p.
2611-Fabricación de componentes electrónicos
2612-Fabricación de circuitos impresos ensamblados
2620-Fabricación de ordenadores y equipos periféricos
2630-Fabricación de equipos de telecomunicaciones
2640-Fabricación de productos electrónicos de consumo
2651-Fabricación de instrumentos y aparatos de medida, verificación y navegación
2652-Fabricación de relojes
2660-Fabricación de equipos de radiación, electromédicos y electroterapéuticos
2670-Fabricación de instrumentos de óptica y equipo fotográfico
2711-Fabricación de motores, generadores y transformadores eléctricos
2712-Fabricación de aparatos de distribución y control eléctrico
2720-Fabricación de pilas y acumuladores eléctricos
2731-Fabricación de cables de fibra óptica
2732-Fabricación de otros hilos y cables electrónicos y eléctricos
2733-Fabricación de dispositivos de cableado
2740-Fabricación de lámparas y aparatos eléctricos de iluminación
2751-Fabricación de electrodomésticos
2752-Fabricación de aparatos domésticos no eléctricos
2790-Fabricación de otro material y equipo eléctrico
2811-Fabricación de motores y turbinas, excepto destinados a aeronaves, vehículos automóviles y ciclomotores
2812-Fabricación de equipos de transmisión hidráulica y neumática
2813-Fabricación de otras bombas y compresores
2814-Fabricación de otra grifería y válvulas
2815-Fabricación de cojinetes, engranajes y órganos mecánicos de transmisión
2821-Fabricación de hornos y quemadores
2822-Fabricación de maquinaria de elevación y manipulación
2823-Fabricación de máquinas y equipos de oficina excepto equipos informáticos
2824-Fabricación de herramientas eléctricas manuales
2825-Fabricación de maquinaria de ventilación y refrigeración no doméstica
2829-Fabricación de otra maquinaria de uso general n.c.o.p.
2830-Fabricación de maquinaria agraria y forestal
2841-Fabricación de máquinas herramienta para
2849-Fabricación de otras máquinas herramienta para trabajar el metal
2891-Fabricación de maquinaria para la industria metalúrgica
2892-Fabricación de maquinaria para las industrias extractivas y de la construcción
2893-Fabricación de maquinaria para la industria de la alimentación, bebidas y tabaco
2894-Fabricación de maquinaria para las industrias textil, de la confección y del cuero
2895-Fabricación de maquinaria para la industria del papel y del cartón
2896-Fabricación de maquinaria para la industria del plástico y el caucho
2899-Fabricación de otra maquinaria para usos específicos n.c.o.p.
2910-Fabricación de vehículos de motor
2920-Fabricación de carrocerías para vehículos de motor; fabricación de remolques y semirremolques
2931-Fabricación de equipos eléctricos y electrónicos para vehículos de motor
2932-Fabricación de otros componentes, piezas y accesorios para vehículos de motor
3011-Construcción de barcos y estructuras flotantes
3012-Construcción de embarcaciones de recreo y deporte
3020-Fabricación de locomotoras y material ferroviario
3030-Construcción aeronáutica y espacial y su maquinaria
3091-Fabricación de motocicletas
3092-Fabricación de bicicletas y de vehículos para personas con discapacidad
3099-Fabricación de otro material de transporte n.c.o.p.
3103-Fabricación de colchones
3211-Fabricación de monedas

- 3212-Fabricación de artículos de joyería y artículos similares
- 3213-Fabricación de artículos de bisutería y artículos similares
- 3250-Fabricación de instrumentos y suministros médicos y odontológicos

Servicios del Metal:

- 3311-Reparación de productos metálicos
- 3312-Reparación de maquinaria
- 3313-Reparación de equipos electrónicos y ópticos
- 3314-Reparación de equipos eléctricos
- 3315-Reparación y mantenimiento naval
- 3316-Reparación y mantenimiento aeronáutico y espacial
- 3317-Reparación y mantenimiento de otro material de transporte
- 3319-Reparación de otros equipos
- 3320-Instalación de máquinas y equipos industriales
- 3822-Tratamiento y eliminación de residuos peligrosos
- 3900-Actividades de descontaminación y otros servicios de gestión de residuos
- 4321-Instalaciones eléctricas
- 4322-Fontanería, instalaciones de sistemas de calefacción y aire acondicionado
- 4329-Otras instalaciones en obras de construcción
- 4520-Mantenimiento y reparación de vehículos de motor
- 4540-Venta, mantenimiento y reparación de motocicletas y de sus repuestos y accesorios
- 6120-Telecomunicaciones inalámbricas
- 6130-Telecomunicaciones por satélite
- 6190-Otras actividades de telecomunicaciones
- 7120-Ensayos y análisis técnicos
- 8020-Servicios de sistemas de seguridad
- 9511-Reparación de ordenadores y equipos periféricos
- 9512-Reparación de equipos de comunicación
- 9521-Reparación de aparatos electrónicos de audio y vídeo de uso doméstico
- 9522-Reparación de aparatos electrodomésticos y de equipos para el hogar y el jardín
- 9525-Reparación de relojes y joyería

Comercio del Metal:

- 4511-Venta de automóviles y vehículos de motor ligeros
- 4519-Venta de otros vehículos de motor
- 4531-Comercio al por mayor de repuestos y accesorios de vehículos de motor
- 4532-Comercio al por menor de repuestos y accesorios de vehículos de motor
- 4643-Comercio al por mayor de aparatos electrodomésticos
- 4648-Comercio al por mayor de artículos de relojería y joyería
- 4649-Comercio al por mayor de otros artículos de relojería y joyería
- 4651-Comercio al por mayor de ordenadores, equipos periféricos y programas informáticos
- 4652-Comercio al por mayor de equipos electrónicos y de telecomunicaciones y sus componentes
- 4661-Comercio al por mayor de maquinaria, equipos y suministros agrícolas
- 4662-Comercio al por mayor de máquinas herramienta
- 4663-Comercio al por mayor de maquinaria para la minería, construcción y la ingeniería civil
- 4664-Comercio al por mayor de maquinaria para la industria textil, máquinas de coser y tricotar
- 4666-Comercio al por mayor de otra maquinaria y equipo de oficina
- 4669-Comercio al por mayor de otra maquinaria y equipo
- 4672-Comercio al por mayor de metales y minerales metálicos
- 4674-Comercio al por mayor de ferretería, fontanería y calefacción
- 4677-Comercio al por mayor de chatarra y productos de desechos
- 4741-Comercio al por menor de ordenadores, equipos periféricos y programas informáticos en establecimientos especializados
- 4742-Comercio al por menor de equipos de telecomunicaciones en establecimientos especializados
- 4743-Comercio al por menor de equipos de audio y vídeo en establecimientos especializados



4752-Comercio al por menor de ferretería, pintura y vidrio en establecimientos especializados
 4754-Comercio al por menor de aparatos electrodomésticos en establecimientos especializados
 4759-Comercio al por menor de muebles, aparatos de iluminación y otros artículos uso doméstico establecimientos especializados
 4764-Comercio al por menor de artículos deportivos en establecimientos especializados
 4765-Comercio al por menor de juegos y juguetes en establecimientos especializados
 4777-Comercio al por menor de artículos de relojería y joyería en establecimientos especializados
 7711-Alquiler de automóviles y vehículos de motor ligero
 7712-Alquiler de camiones
 7729-Alquiler de otros efectos personales y artículos de uso doméstico
 7731-Alquiler de maquinaria y equipo de uso agrícola
 7732-Alquiler de maquinaria y equipo para la construcción e ingeniería civil
 7733-Alquiler de maquinaria y equipo de oficina, incluidos ordenadores
 7734-Alquiler de medios de navegación
 7735-Alquiler de medios de transporte aéreo
 7739-Alquiler de otra maquinaria, equipos y bienes tangible n.c.o.p.

1.2. Afiliados según la Clasificación CNAE Sector Metal a 4 dígitos

Una vez determinado el ámbito del estudio, la clasificación de las actividades y diferenciados los tres grandes sectores del Metal: Industria, Servicios y Comercio, los primeros resultados se obtienen para cada uno de los sectores según la dimensión de la empresa a la que pertenecen.

En **Industria**, las 88 actividades a 4 dígitos que agrupan este Sector, suman en total 720.412 afiliados, que supone un 4,8 % sobre los 14.880.321 del total de afiliados nacional.

En **Servicios**, las 26 actividades a 4 dígitos que agrupan este Sector, suman en total 590.697 afiliados, que supone un 4,0 % sobre los 14.880.321 del total de afiliados nacional.

En **Comercio**, las 36 actividades a 4 dígitos que agrupan este Sector, suman en total 549.767 afiliados, que supone un 3,7 % sobre los 14.880.321 del total de afiliados nacional.

Al total del **Sector del Metal**, le corresponden 150 actividades a 4 dígitos que se han utilizado para realizar este estudio del Mapa Sectorial, sumando en total 1.860.786 afiliados, que supone un 12,5 % sobre los 14.880.321 del total de afiliados nacional.

En **Industria del Metal**, la actividad con más afiliados corresponde a 2932-Fabricación de otros componentes, piezas y accesorios para vehículos de motor, con un 10,6 % de afiliados sobre el total del sector, seguida de la actividad 2910-Fabricación de vehículos de motor, con un porcentaje sobre el total de los afiliados en la Industria del 9,5 %, esto es, fabricación de vehículos de motor y componentes suma un 20,1 % de la afiliación en la Industria del Metal. Las siguientes actividades con mayor peso sobre el total serían 2512-Fabricación de carpintería metálica (7,4%), 2562-Ingeniería mecánica por cuenta de terceros (4,8 %), 2550-Forja, estampación y embutición de metales; metalurgia de polvos (3,9 %). Estas cinco actividades a cuatro dígitos de la CNAE sumarían un total del 36,5 % de los afiliados en la Industria del Metal en España.

En **Servicios del Metal**, la actividad con más afiliados corresponde a 4321-Instalaciones eléctricas, con un 26,8 % de afiliados sobre el total del sector, seguida de la actividad 4520-Mantenimiento y reparación de vehículos de motor, con un porcentaje sobre el total de los afiliados en los Servicios del 25,0 %. Las siguientes actividades con mayor peso sobre el total serían 4322-Fontanería, instalaciones de sistemas de calefacción y aire acondicionado (11,2 %), 4329-Otras instalaciones en obras de construcción (7,1 %) y 3312-Reparación de maquinaria (6,2 %). Estas cinco actividades a cuatro dígitos de la CNAE sumarían un total del 76,4 % de los afiliados en los Servicios del Metal en España.

En **Comercio del Metal**, la actividad con más afiliados corresponde a 4511-Venta de automóviles y vehículos de motor ligeros, con un 10,3 % de afiliados sobre el total del sector, seguida de la actividad 4752-Comercio al por menor de ferretería, pintura y vidrio en establecimientos especializados, con un porcentaje sobre el total de

los afiliados en Comercio del 10,2 %. Las siguientes actividades con mayor peso sobre el total serían 4669-Comercio al por mayor de otra maquinaria y equipo (6,5 %), 4764-Comercio al por menor de artículos deportivos en establecimientos especializados (6,3 %) y 4759-Comercio al por menor de muebles, aparatos de iluminación y otros artículos uso doméstico establecimientos especializados (5,5 %). Estas cinco actividades a cuatro dígitos de la CNAE sumarían un total del 38,8 % de los afiliados en el Comercio del Metal en España.

TABLA 1.1: AFILIADOS EN LA INDUSTRIA DEL METAL, CÓDIGOS CNAE 4 DÍGITOS

INDUSTRIA METAL. Códigos CNAE y Descripción	AFILIADOS POR VOLUMEN DE EMPRESA					TOTAL	%/TOTAL
	1 a 9	10 a 49	50 a 249	250 o más	TOTAL		
TOTAL AFILIADOS INDUSTRIA METAL	86.196	183.591	207.750	242.875	720.412	100%	
2410-Fabricación de productos básicos de hierro y ferroaleaciones	856	2.804	5.493	18.140	27.293	3,8%	
2420-Fabricación de tubos, tuberías, perfiles huecos y sus accesorios, de acero	165	744	2.659	2.058	5.626	0,8%	
2431-Estirado en frío	21	174	175	0	370	0,1%	
2432-Laminación en frío	53	123	671	541	1.388	0,2%	
2433-Producción de perfiles en frío por conformación con plegado	1.506	4.186	3.264	0	8.956	1,2%	
2434-Trefilado en frío	80	170	688	0	938	0,1%	
2441-Producción de metales preciosos	12	0	0	0	12	0,0%	
2442-Producción de aluminio	158	868	2.951	4.453	8.430	1,2%	
2443-Producción de plomo, zinc y estaño	25	26	323	879	1.253	0,2%	
2444-Producción de cobre	30	276	373	678	1.357	0,2%	
2445-Producción de otros metales no férreos	140	290	416	402	1.248	0,2%	
2451-Fundición de hierro	201	1.004	2.057	1.877	5.139	0,7%	
2452-Fundición de acero	43	400	1.322	369	2.134	0,3%	
2453-Fundición de metales ligeros	164	772	834	2.097	3.867	0,5%	
2454-Fundición de otros metales no férreos	400	1.274	1.655	1.912	5.241	0,7%	
2511-Fabricación de estructuras metálicas y sus componentes	4.398	10.459	6.664	4.076	25.597	3,6%	
2512-Fabricación de carpintería metálica	23.305	21.373	7.956	329	52.963	7,4%	
2521-Fabricación de radiadores y calderas para calefacción central	297	865	500	0	1.662	0,2%	
2529-Fabricación de otras cisternas, grandes depósitos y contenedores de metal	1.130	4.270	3.807	0	9.207	1,3%	
2530-Fabricación de generadores de vapor, excepto calderas de calefacción central	48	248	207	394	897	0,1%	
2540-Fabricación de armas y municiones	81	174	1.363	387	2.005	0,3%	
2550-Forja, estampación y embutición de metales; metalurgia de polvos	2.769	8.572	11.303	5.712	28.356	3,9%	
2561-Tratamiento y revestimiento de metales	3.030	7.875	5.319	659	16.883	2,3%	
2562-Ingeniería mecánica por cuenta de terceros	6.858	17.021	8.887	1.771	34.537	4,8%	
2571-Fabricación de artículos de cuchillería y cubertería	1.263	2.643	1.375	255	5.536	0,8%	
2572-Fabricación de cerraduras y herrajes	1.729	2.001	1.174	862	5.766	0,8%	
2573-Fabricación de herramientas	1.918	4.608	3.121	611	10.258	1,4%	
2591-Fabricación de bidones y toneles de hierro o acero	85	268	247	0	600	0,1%	
2592-Fabricación de envases y embalajes metálicos ligeros	273	1.272	3.989	2.847	8.381	1,2%	
2593-Fabricación de productos de alambre, cadenas y muelles	790	2.123	2.204	1.032	6.149	0,9%	

INDUSTRIA METAL. Códigos CNAE y Descripción	AFILIADOS POR VOLUMEN DE EMPRESA					
	1 a 9	10 a 49	50 a 249	250 o más	TOTAL	%/TOTAL
2594-Fabricación de pernos y productos de tornillería	507	868	620	305	2.300	0,3%
2599-Fabricación de otros productos metálicos n.c.o.p.	2.821	5.144	4.721	958	13.644	1,9%
2611-Fabricación de componentes electrónicos	1.190	3.131	3.814	1.121	9.256	1,3%
2612-Fabricación de circuitos impresos ensamblados	35	299	83	0	417	0,1%
2620-Fabricación de ordenadores y equipos periféricos	247	328	0	788	1.363	0,2%
2630-Fabricación de equipos de telecomunicaciones	256	812	1.678	910	3.656	0,5%
2640-Fabricación de productos electrónicos de consumo	115	260	208	0	583	0,1%
2651-Fabricación de instrumentos y aparatos de medida, verificación y navegación	584	1.453	2.195	4.824	9.056	1,3%
2652-Fabricación de relojes	45	146	81	0	272	0,0%
2660-Fabricación de equipos de radiación, electromédicos y electroterapéuticos	157	400	226	584	1.367	0,2%
2670-Fabricación de instrumentos de óptica y equipo fotográfico	148	271	179	0	598	0,1%
2711-Fabricación de motores, generadores y transformadores eléctricos	264	1.267	2.337	1.918	5.786	0,8%
2712-Fabricación de aparatos de distribución y control eléctrico	354	1.214	1.978	5.153	8.699	1,2%
2720-Fabricación de pilas y acumuladores eléctricos	54	276	159	2.019	2.508	0,3%
2731-Fabricación de cables de fibra óptica	16	0	66	0	82	0,0%
2732-Fabricación de otros hilos y cables electrónicos y eléctricos	139	492	2.293	1.412	4.336	0,6%
2733-Fabricación de dispositivos de cableado	62	76	281	308	727	0,1%
2740-Fabricación de lámparas y aparatos eléctricos de iluminación	931	2.152	2.111	353	5.547	0,8%
2751-Fabricación de electrodomésticos	363	961	2.171	3.742	7.237	1,0%
2752-Fabricación de aparatos domésticos no eléctricos	39	82	0	0	121	0,0%
2790-Fabricación de otro material y equipo eléctrico	1.064	2.442	5.349	1.017	9.872	1,4%
2811-Fabricación de motores y turbinas, excepto destinados a aeronaves, vehículos automóviles y ciclomotores	259	749	664	673	2.345	0,3%
2812-Fabricación de equipos de transmisión hidráulica y neumática	296	644	1.352	0	2.292	0,3%
2813-Fabricación de otras bombas y compresores	349	853	1.259	876	3.337	0,5%
2814-Fabricación de otra grifería y válvulas	55	282	216	0	553	0,1%
2815-Fabricación de cojinetes, engranajes y órganos mecánicos de transmisión	278	1.270	1.207	657	3.412	0,5%
2821-Fabricación de hornos y quemadores	150	282	298	0	730	0,1%
2822-Fabricación de maquinaria de elevación y manipulación	1.121	4.990	8.541	4.640	19.292	2,7%
2823-Fabricación de máquinas y equipos de oficina excepto equipos informáticos	78	126	0	0	204	0,0%
2824-Fabricación de herramientas eléctricas manuales	205	546	104	0	855	0,1%
2825-Fabricación de maquinaria de ventilación y refrigeración no doméstica	499	1.317	2.834	2.275	6.925	1,0%

INDUSTRIA METAL. Códigos CNAE y Descripción	AFILIADOS POR VOLUMEN DE EMPRESA					
	1 a 9	10 a 49	50 a 249	250 o más	TOTAL	%/TOTAL
2829-Fabricación de otra maquinaria de uso general n.c.o.p.	2.294	6.749	7.461	1.029	17.533	2,4%
2830-Fabricación de maquinaria agraria y forestal	1.076	2.780	2.155	1.025	7.036	1,0%
2841-Fabricación de máquinas herramienta para	395	1.406	1.474	0	3.275	0,5%
2849-Fabricación de otras máquinas herramienta para trabajar el metal	950	2.115	1.810	1.951	6.826	0,9%
2891-Fabricación de maquinaria para la industria metalúrgica	890	2.214	1.598	332	5.034	0,7%
2892-Fabricación de maquinaria para las industrias extractivas y de la construcción	649	1.957	1.092	0	3.698	0,5%
2893-Fabricación de maquinaria para la industria de la alimentación, bebidas y tabaco	973	4.678	2.843	349	8.843	1,2%
2894-Fabricación de maquinaria para las industrias textil, de la confección y del cuero	409	1.303	622	535	2.869	0,4%
2895-Fabricación de maquinaria para la industria del papel y del cartón	156	777	949	0	1.882	0,3%
2896-Fabricación de maquinaria para la industria del plástico y el caucho	203	486	217	0	906	0,1%
2899-Fabricación de otra maquinaria para usos específicos n.c.o.p.	2.616	7.199	4.723	3.544	18.082	2,5%
2910-Fabricación de vehículos de motor	288	698	2.181	65.063	68.230	9,5%
2920-Fabricación de carrocerías para vehículos de motor; fabricación de remolques y semirremolques	1.194	3.022	4.054	698	8.968	1,2%
2931-Fabricación de equipos eléctricos y electrónicos para vehículos de motor	75	274	339	4.894	5.582	0,8%
2932-Fabricación de otros componentes, piezas y accesorios para vehículos de motor	1.316	5.450	29.330	40.581	76.677	10,6%
3011-Construcción de barcos y estructuras flotantes	1.287	3.192	4.758	3.214	12.451	1,7%
3012-Construcción de embarcaciones de recreo y deporte	323	512	173	0	1.008	0,1%
3020-Fabricación de locomotoras y material ferroviario	255	792	3.679	10.065	14.791	2,1%
3030-Construcción aeronáutica y espacial y su maquinaria	285	1.336	4.667	18.812	25.100	3,5%
3091-Fabricación de motocicletas	48	190	256	0	494	0,1%
3092-Fabricación de bicicletas y de vehículos para personas con discapacidad	104	197	474	0	775	0,1%
3099-Fabricación de otro material de transporte n.c.o.p.	25	38	0	0	63	0,0%
3103-Fabricación de colchones	313	863	1.323	689	3.188	0,4%
3211-Fabricación de monedas	6	31	0	0	37	0,0%
3212-Fabricación de artículos de joyería y artículos similares	1.283	1.030	470	285	3.068	0,4%
3213-Fabricación de artículos de bisutería y artículos similares	384	329	0	0	713	0,1%
3250-Fabricación de instrumentos y suministros médicos y odontológicos	3.890	3.957	3.080	2.935	13.862	1,9%



TABLA 1.2: AFILIADOS EN LOS SERVICIOS DEL METAL, CÓDIGOS CNAE 4 DÍGITOS

SERVICIOS METAL. Códigos CNAE y Descripción	AFILIADOS POR VOLUMEN DE EMPRESA					
	1 a 9	10 a 49	50 a 249	250 o más	TOTAL	%/TOTAL
TOTAL AFILIADOS SERVICIOS METAL	214.538	217.157	116.768	42.144	590.607	100%
3311-Reparación de productos metálicos	887	1.262	1.668	611	4.428	0,7%
3312-Reparación de maquinaria	11.533	14.631	7.797	2.812	36.773	6,2%
3313-Reparación de equipos electrónicos y ópticos	489	748	399	0	1.636	0,3%
3314-Reparación de equipos eléctricos	885	1.690	2.794	1.410	6.779	1,1%
3315-Reparación y mantenimiento naval	2.384	3.450	2.462	0	8.296	1,4%
3316-Reparación y mantenimiento aeronáutico y espacial	204	636	974	0	1.814	0,3%
3317-Reparación y mantenimiento de otro material de transporte	610	673	1.149	1.158	3.590	0,6%
3319-Reparación de otros equipos	739	646	310	0	1.695	0,3%
3320-Instalación de máquinas y equipos industriales	3.576	5.216	3.799	1.479	14.070	2,4%
3822-Tratamiento y eliminación de residuos peligrosos	127	551	993	0	1.671	0,3%
3900-Actividades de descontaminación y otros servicios de gestión de residuos	386	639	710	254	1.989	0,3%
4321-Instalaciones eléctricas	46.310	58.783	39.586	13.498	158.177	26,8%
4322-Fontanería, instalaciones de sistemas de calefacción y aire acondicionado	30.655	29.114	6.159	275	66.203	11,2%
4329-Otras instalaciones en obras de construcción	16.660	16.326	6.506	2.734	42.226	7,1%
4520-Mantenimiento y reparación de vehículos de motor	76.337	53.644	16.265	1.629	147.875	25,0%
4540-Venta, mantenimiento y reparación de motocicletas y de sus repuestos y accesorios	2.625	1.628	504	0	4.757	0,8%
6120-Telecomunicaciones inalámbricas	511	816	540	3.591	5.458	0,9%
6130-Telecomunicaciones por satélite	170	233	808	0	1.211	0,2%
6190-Otras actividades de telecomunicaciones	4.567	5.209	3.969	5.140	18.885	3,2%
7120-Ensayos y análisis técnicos	5.847	12.014	12.103	1.670	31.634	5,4%
8020-Servicios de sistemas de seguridad	1.202	3.139	3.642	4.160	12.143	2,1%
9511-Reparación de ordenadores y equipos periféricos	1.176	1.152	1.762	290	4.380	0,7%
9512-Reparación de equipos de comunicación	2.731	2.285	1.054	1.145	7.215	1,2%
9521-Reparación de aparatos electrónicos de audio y vídeo de uso doméstico	1.759	1.336	392	288	3.775	0,6%
9522-Reparación de aparatos electrodomésticos y de equipos para el hogar y el jardín	1.869	1.288	423	0	3.580	0,6%
9525-Reparación de relojes y joyería	299	48	0	0	347	0,1%

TABLA 1.3: AFILIADOS EN EL COMERCIO DEL METAL, CÓDIGOS CNAE 4 DÍGITOS

COMERCIO METAL. Códigos CNAE y Descripción	AFILIADOS POR VOLUMEN DE EMPRESA					
	1 a 9	10 a 49	50 a 249	250 o más	TOTAL	%/TOTAL
TOTAL AFILIADOS COMERCIO METAL	178.584	198.014	121.314	51.855	549.767	100%
4511-Venta de automóviles y vehículos de motor ligeros	14.165	24.487	15.581	2.174	56.407	10,3%
4519-Venta de otros vehículos de motor	848	700	285	0	1.833	0,3%
4531-Comercio al por mayor de repuestos y accesorios de vehículos de motor	4.107	7.279	6.998	1.903	20.287	3,7%
4532-Comercio al por menor de repuestos y accesorios de vehículos de motor	7.959	7.743	3.813	2.385	21.900	4,0%

COMERCIO METAL. Códigos CNAE y Descripción	AFILIADOS POR VOLUMEN DE EMPRESA					
	1 a 9	10 a 49	50 a 249	250 o más	TOTAL	%/TOTAL
4643-Comercio al por mayor de aparatos electrodomésticos	5.883	7.600	4.321	2.735	20.539	3,7%
4648-Comercio al por mayor de artículos de relojería y joyería	2.050	1.490	1.327	0	4.867	0,9%
4649-Comercio al por mayor de otros artículos de relojería y joyería	7.852	10.389	7.231	1.470	26.942	4,9%
4651-Comercio al por mayor de ordenadores, equipos periféricos y programas informáticos	1.309	1.752	2.370	0	5.431	1,0%
4652-Comercio al por mayor de equipos electrónicos y de telecomunicaciones y sus componentes	6.256	8.488	5.110	3.469	23.323	4,2%
4661-Comercio al por mayor de maquinaria, equipos y suministros agrícolas	3.961	6.190	2.466	0	12.617	2,3%
4662-Comercio al por mayor de máquinas herramienta	4.340	6.729	2.018	1.710	14.797	2,7%
4663-Comercio al por mayor de maquinaria para la minería, construcción y la ingeniería civil	1.808	2.928	1.672	912	7.320	1,3%
4664-Comercio al por mayor de maquinaria para la industria textil, máquinas de coser y tricotar	427	411	154	0	992	0,2%
4666-Comercio al por mayor de otra maquinaria y equipo de oficina	1.110	1.535	2.334	0	4.979	0,9%
4669-Comercio al por mayor de otra maquinaria y equipo	9.867	16.231	7.706	1.764	35.568	6,5%
4672-Comercio al por mayor de metales y minerales metálicos	4.506	7.936	2.378	0	14.820	2,7%
4674-Comercio al por mayor de ferretería, fontanería y calefacción	5.424	8.176	4.020	490	18.110	3,3%
4677-Comercio al por mayor de chatarra y productos de desechos	7.816	10.214	3.861	335	22.226	4,0%
4741-Comercio al por menor de ordenadores, equipos periféricos y programas informáticos en establecimientos especializados	4.365	2.985	1.213	329	8.892	1,6%
4742-Comercio al por menor de equipos de telecomunicaciones en establecimientos especializados	7.754	9.725	2.926	291	20.696	3,8%
4743-Comercio al por menor de equipos de audio y video en establecimientos especializados	827	462	0	0	1.289	0,2%
4752-Comercio al por menor de ferretería, pintura y vidrio en establecimientos especializados	20.975	11.391	8.931	14.952	56.249	10,2%
4754-Comercio al por menor de aparatos electrodomésticos en establecimientos especializados	6.166	2.942	6.465	0	15.573	2,8%
4759-Comercio al por menor de muebles, aparatos de iluminación y otros artículos uso doméstico establecimientos especializados	17.616	8.684	3.022	1.059	30.381	5,5%
4764-Comercio al por menor de artículos deportivos en establecimientos especializados	6.160	7.691	10.339	10.720	34.910	6,3%
4765-Comercio al por menor de juegos y juguetes en establecimientos especializados	2.520	1.646	610	460	5.236	1,0%
4777-Comercio al por menor de artículos de relojería y joyería en establecimientos especializados	7.669	3.598	1.653	941	13.861	2,5%
7711-Alquiler de automóviles y vehículos de motor ligero	4.537	6.081	7.677	3.272	21.567	3,9%
7712-Alquiler de camiones	283	522	165	0	970	0,2%
7729-Alquiler de otros efectos personales y artículos de uso doméstico	1.611	1.276	453	0	3.340	0,6%
7731-Alquiler de maquinaria y equipo de uso agrícola	509	371	69	0	949	0,2%



COMERCIO METAL. Códigos CNAE y Descripción	AFILIADOS POR VOLUMEN DE EMPRESA					TOTAL	%/TOTAL
	1 a 9	10 a 49	50 a 249	250 o más			
7732-Alquiler de maquinaria y equipo para la construcción e ingeniería civil	3.123	5.481	1.728	0		10.332	1,9%
7733-Alquiler de maquinaria y equipo de oficina, incluidos ordenadores	290	255	216	0		761	0,1%
7734-Alquiler de medios de navegación	918	401	0	0		1.319	0,2%
7735-Alquiler de medios de transporte aéreo	29	57	0	0		86	0,0%
7739-Alquiler de otra maquinaria, equipos y bienes tangible n.c.o.p.	3.544	4.168	2.202	484		10.398	1,9%

1.3. Afiliados en el Sector Metal según la dimensión de la empresa a la que pertenecen

Los criterios de clasificación del tamaño de las empresas se definen a partir del Anexo I del Reglamento (UE) n° 651/2014 de la Comisión, de 17 de junio de 2014, donde se indican los tipos de empresa se fija un método transparente para calcular los límites financieros y el número de empleados en cada tipo de empresa. Para pertenecer a una categoría se debe cumplir el límite de número de empleados y no superar la cifra de volumen de negocio o la de balance general:

- Una **Microempresa** es aquella que tiene menos de diez trabajadores y un volumen de facturación anual inferior a dos millones de euros o un activo total inferior a dos millones de euros;
- Una **pequeña empresa** es la que tiene un máximo de 49 trabajadores y un volumen de facturación o total de activo inferior a diez millones de euros;
- Las **medianas empresas** son las que tienen menos de 250 trabajadores y un volumen de facturación inferior a cincuenta millones de euros o un activo menor a 43 millones de euros.
- Las **grandes empresas** son aquellas que sobrepasan estos parámetros.

Atendiendo a la descripción anteriormente citada, la distribución de los afiliados en el Sector del Metal, según el tamaño de la empresa a la que pertenecen los afiliados muestra que, para el total del sector de Metal, predominan los afiliados pertenecientes a la Pequeña Empresa (10 a 49 trabajadores) con un 32,2 %, seguido de la Micro Empresa (1-9 trabajadores) con un 25,8 %, la Mediana empresa (50 a 249 trabajadores) con un 24 % y la gran empresa (+ 250 trabajadores) con un 18,1 %. El tejido empresarial del Sector Metal donde se encuentran la mayor parte de los afiliados es mayoritariamente PYMES con un 81,9 % del total.

En Industria el mayor peso lo tiene la gran empresa (33,7 %), seguido de Mediana 28,8 %) y Pequeña (25,5 %) teniendo poca representatividad las Micro empresas (12 %).

En el caso de los Servicios y el Comercio, son mayoritariamente las Pequeñas y Micro empresas donde se agrupan los afiliados (menos de 50 trabajadores) superando en ambos casos el 50 % de representación y siendo las grandes empresas donde se encontraría el menor número de afiliados.

Con respecto al total nacional, el conjunto de los sectores del Metal supone un 12,5 % del total de afiliados. Industria representa el 4,8 %, Servicios el 4 % y Comercio el 3,7 %.

Los afiliados pertenecientes a Micro empresas (1-9 trabajadores) ascienden a 479.318 afiliados que, junto a los 598.762 afiliados de las Pequeñas Empresas (10-49 trabajadores) suman 1.078.080 afiliados, esto es, un 57,9 % del total de afiliados en el conjunto del Metal. El resto de afiliados del conjunto del Metal, esto es, 782.796 afiliados, se encuentran en empresas de más de 50 trabajadores, correspondiendo 445.832 afiliados a las Empresas Medianas (de 50-249 trabajadores) lo que supone un 24 % y a la Empresa Grande un total de 336.874 afiliados, un 18,1 % del total del Metal.

Comparando las cifras con el total de afiliados en España, cabe destacar que los afiliados pertenecientes a las PYMES del conjunto del Metal (menos de 250 trabajadores) suponen un 14,7 % sobre el total nacional, dentro

de las cuales, las pequeñas (10-49 trabajadores) tienen la participación más elevada y suponen un 16,1 % para el conjunto del Metal con respecto al total de afiliados en España.

Atendiendo a los sectores del Metal y comparando entre Industria, Servicios y Comercio con respecto al total nacional, cabe señalar que la Industria tiene el mayor peso de los tres sectores sobre el total nacional en las Empresas Medianas Empresas (50-249 trabajadores) en concreto un 6,3 % sobre el total de Empresas Medianas a nivel nacional, mientras que suma el 5,4 % de los afiliados en las grandes empresas (más de 250 trabajadores). Tanto los afiliados del Sector Servicios como los del Sector Comercio mantienen su representación sobre el total de afiliados nacional en empresas con menos de 50 trabajadores en el entorno del 6 %, siendo escasa su representatividad en tamaño de empresas medianas y grandes.

Con esta radiografía de la dimensión de las empresas a través de los afiliados que pertenecen a cada estrato, se puede concluir que la Industria del Metal se caracteriza principalmente por tener a la mayor parte de sus afiliados en empresas de más de 50 trabajadores, mientras que en Servicios y Comercio del Metal predominan los afiliados que pertenecen a las pequeñas y Micro empresas, es decir, empresas con menos de cincuenta trabajadores.

TABLA 1.4: % DE REPRESENTACIÓN DEL NÚMERO DE AFILIADOS POR SECTORES DEL METAL SEGÚN VOLUMEN DE EMPRESA

SUMATORIO POR SECTORES:	1 a 9	10 a 49	50 a 249	250 o más	total
	Micro	Pequeña	Mediana	Grande	
INDUSTRIA METAL	12,0%	25,5%	28,8%	33,7%	100,0%
SERVICIOS METAL	36,3%	36,8%	19,8%	7,1%	100,0%
COMERCIO METAL	32,5%	36,0%	22,1%	9,4%	100,0%
CONJUNTO METAL	25,8%	32,2%	24,0%	18,1%	100,0%

TABLA 1.5: DISTRIBUCIÓN DEL NÚMERO DE AFILIADOS POR SECTORES SEGÚN VOLUMEN DE EMPRESA. SECTOR METAL, RESTO SECTORES Y TOTAL NACIONAL

SUMATORIO POR SECTORES:	1 a 9	10 a 49	50 a 249	250 o más	total	%/total
	Micro	Pequeña	Mediana	Grande		
INDUSTRIA METAL	86.196	183.591	207.750	242.875	720.412	4,8%
SERVICIOS METAL	214.538	217.157	116.768	42.144	590.607	4,0%
COMERCIO METAL	178.584	198.014	121.314	51.855	549.767	3,7%
RESTO SECTORES	2.863.820	3.109.094	2.872.875	4.173.746	13.019.535	87,5%
TOTAL	3.343.138	3.707.856	3.318.707	4.510.620	14.880.321	100,0%
CONJUNTO METAL	479.318	598.762	445.832	336.874	1.860.786	12,5%

TABLA 1.6: PESOS (%) DEL NÚMERO DE AFILIADOS POR SECTORES SEGÚN VOLUMEN DE EMPRESA. SECTOR METAL, RESTO SECTORES Y TOTAL NACIONAL

SUMATORIO POR SECTORES:	1 a 9	10 a 49	50 a 249	250 o más	total	%/total
	Micro	Pequeña	Mediana	Grande		
INDUSTRIA METAL	2,6%	5,0%	6,3%	5,4%	4,8%	4,8%
SERVICIOS METAL	6,4%	5,9%	3,5%	0,9%	4,0%	4,0%
COMERCIO METAL	5,3%	5,3%	3,7%	1,1%	3,7%	3,7%
RESTO SECTORES	85,7%	83,9%	86,6%	92,5%	87,5%	87,5%
TOTAL	100,0%	100,0%	100,0%	100,0%	100,0%	100,0%
CONJUNTO METAL	14,3%	16,1%	13,4%	7,5%	12,5%	12,5%

GRÁFICO 1.1. COMPOSICIÓN CONJUNTO METAL, NÚMERO AFILIADOS

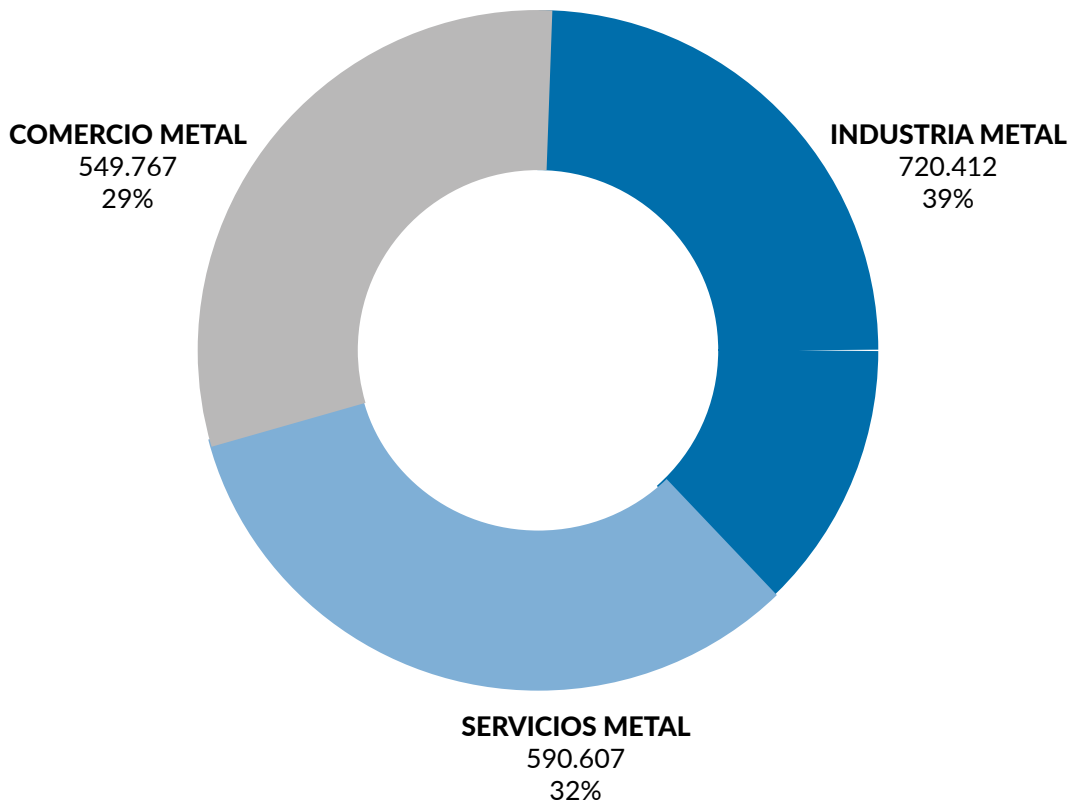
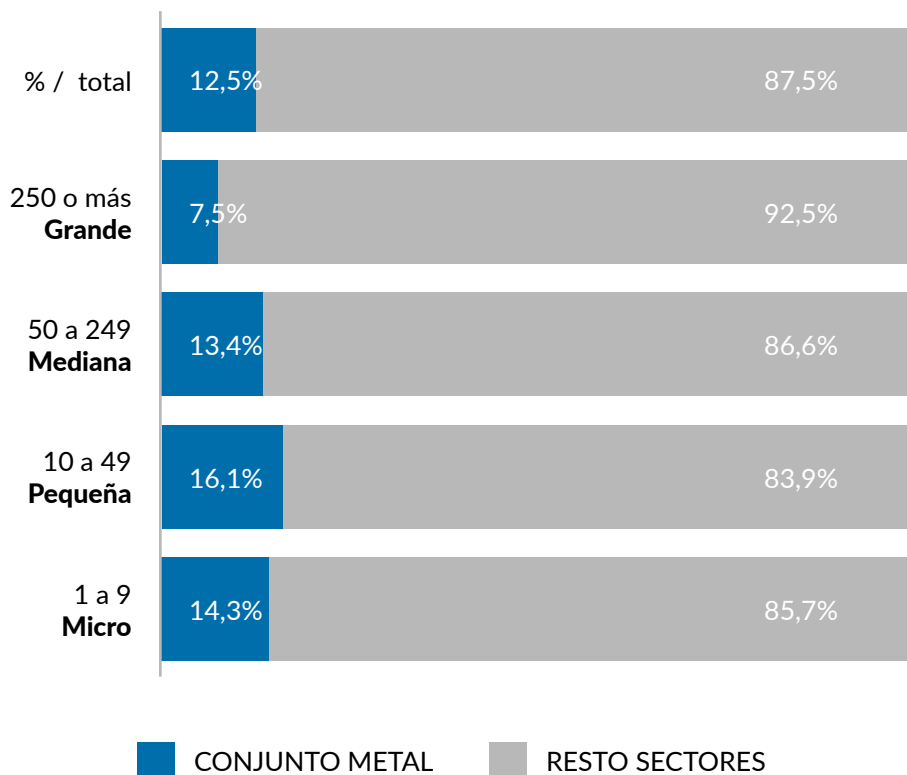


GRÁFICO 1.2. DISTRIBUCIÓN PORCENTUAL DE LOS AFILIADOS POR AGRUPACIÓN DE SECTORES



1.4. Afiliados en el Sector Metal por Comunidades Autónomas

La distribución de los afiliados a nivel nacional según las Comunidades Autónomas permite analizar la importancia relativa que tiene cada CCAA en términos de afiliación sobre el total, correspondiendo a Cataluña el mayor peso de los afiliados a nivel nacional, con 2.803.335 afiliados, un 18,8 % sobre el total. En segundo lugar, se encuentra la Comunidad de Madrid, con un 17,9 % y 2.669.916 afiliados. Andalucía con un 14,3 %, Comunidad Valenciana con un 9,8 % y Galicia con un 5,3 % les siguen en orden de importancia, sumando entre las cinco CCAA un 66,2 % del total de afiliados en España. Le siguen País Vasco (5,1 %, Castilla y León, 4,7 %, Canarias 4,4 %, Castilla-La Mancha, 3,5 % e Islas Baleares, con un 3,2 %. En total las diez CCAA indicadas, representan el 87 % del total de los afiliados en España para todas las ramas de actividad.

TABLA 1.7: NÚMERO DE AFILIADOS POR CC.AA. SEGÚN DISTRIBUCIÓN SECTORIAL. SECTORES DEL METAL, RESTO SECTORES Y TOTAL AFILIADOS NACIONAL

SUMATORIO POR CCAA (ORDENADOS DE MAYOR A MENOR)	INDUSTRIA METAL	SERVICIOS METAL	COMERCIO METAL	RESTO SECTORES	TOTAL AFILIADOS (1)	% S/TOTAL (1)
02-CATALUÑA	149.443	105.209	110.627	2.438.056	2.803.335	18,8%
16-CMDAD. DE MADRID	73.520	109.103	105.817	2.381.476	2.669.916	17,9%
04-ANDALUCIA	61.608	85.605	74.900	1.910.456	2.132.569	14,3%
09-CMDAD. VALENCIANA	64.670	55.287	62.221	1.274.493	1.456.671	9,8%
03-GALICIA	47.386	36.613	26.081	671.919	781.999	5,3%
01-PAIS VASCO	101.690	27.687	26.457	597.040	752.874	5,1%
17-CASTILLA Y LEON	43.854	25.832	19.632	616.080	705.398	4,7%
12-CANARIAS	5.142	23.706	27.811	597.885	654.544	4,4%
11-CASTILLA - LA MANCHA	25.845	23.947	16.450	448.735	514.977	3,5%
15-ISLAS BALEARES	4.473	17.297	17.207	435.298	474.275	3,2%
10-ARAGON	46.605	18.592	14.433	370.679	450.309	3,0%
08-REGION DE MURCIA	14.824	17.790	16.442	351.540	400.596	2,7%
05-ASTURIAS	24.263	13.240	9.345	241.860	288.708	1,9%
14-EXTREMADURA	5.179	9.695	7.369	235.613	257.856	1,7%
13-NAVARRA	32.158	9.245	5.593	180.606	227.602	1,5%
06-CANTABRIA	13.918	6.759	5.349	152.278	178.304	1,2%
07-LA RIOJA	5.669	4.186	2.914	83.205	95.974	0,6%
19-MELILLA	108	459	615	16.282	17.464	0,1%
18-CEUTA	57	355	504	16.034	16.950	0,1%
TOTAL	720.412	590.607	549.767	13.019.535	14.880.321	100%

La comparación de cada sector (Industria, Servicios, Comercio y resto de sectores) se realiza sobre el total nacional. Así se calculan los pesos de cada sector en cada CCAA, sobre la tabla ordenada (tabla 1.7) donde se puede observar la gran diferencia de pesos entre las primeras cinco CCAA (ordenadas de mayor a menor por el número total de afiliados) y el resto de CCAA.

TABLA 1.8: PESOS DE TODOS LOS SECTORES SOBRE EL TOTAL NACIONAL POR CCAA

SUMATORIO POR CCAA (ORDENADOS DE MAYOR A MENOR)	INDUSTRIA METAL	SERVICIOS METAL	COMERCIO METAL	RESTO SECTORES	TOTAL
02-CATALUÑA	20,7%	17,8%	20,1%	18,7%	18,8%
16-CMDAD. DE MADRID	10,2%	18,5%	19,2%	18,3%	17,9%
04-ANDALUCIA	8,6%	14,5%	13,6%	14,7%	14,3%
09-CMDAD. VALENCIANA	9,0%	9,4%	11,3%	9,8%	9,8%
03-GALICIA	6,6%	6,2%	4,7%	5,2%	5,3%

SUMATORIO POR CCAA (ORDENADOS DE MAYOR A MENOR)	INDUSTRIA METAL	SERVICIOS METAL	COMERCIO METAL	RESTO SECTORES	TOTAL
01-PAIS VASCO	14,1%	4,7%	4,8%	4,6%	5,1%
17-CASTILLA Y LEON	6,1%	4,4%	3,6%	4,7%	4,7%
12-CANARIAS	0,7%	4,0%	5,1%	4,6%	4,4%
11-CASTILLA - LA MANCHA	3,6%	4,1%	3,0%	3,4%	3,5%
15-ISLAS BALEARES	0,6%	2,9%	3,1%	3,3%	3,2%
10-ARAGON	6,5%	3,1%	2,6%	2,8%	3,0%
08-REGION DE MURCIA	2,1%	3,0%	3,0%	2,7%	2,7%
05-ASTURIAS	3,4%	2,2%	1,7%	1,9%	1,9%
14-EXTREMADURA	0,7%	1,6%	1,3%	1,8%	1,7%
13-NAVARRA	4,5%	1,6%	1,0%	1,4%	1,5%
06-CANTABRIA	1,9%	1,1%	1,0%	1,2%	1,2%
07-LA RIOJA	0,8%	0,7%	0,5%	0,6%	0,6%
19-MELILLA	0,0%	0,1%	0,1%	0,1%	0,1%
18-CEUTA	0,0%	0,1%	0,1%	0,1%	0,1%
TOTAL	100,0%	100,0%	100,0%	100,0%	100,0%

Agrupando el número de los afiliados en los tres sectores del Metal, Industria, Servicios y Comercio y dejando el resto de sectores en un único bloque, se puede observar cómo para el conjunto del Metal, la importancia que tienen los afiliados sobre el total de afiliados en el conjunto del Metal mantiene un comportamiento muy similar al observado para el total de afiliados a nivel nacional.

De esta manera, Cataluña se posiciona en primer lugar en la ordenación de menor a mayor número de afiliados para el conjunto del Metal, con 365.279 afiliados, un 19,6 % del total del Metal, seguido de Comunidad de Madrid, con 288.440 afiliados en el Metal, un 15,5 %. Le siguen en orden de mayor a menor Andalucía 222.113 afiliados y un 11,9 %, la Comunidad Valenciana, 9,8 % (182.178 afiliados) y País Vasco (155.834 afiliados) y un 8,4 %.

En total representan el 65,2 % de los afiliados totales en España. Las siguientes cinco CCAA en orden de importancia son Galicia (5,9 %) Castilla y León (4,8 %) Canarias (3 %), Castilla-La Mancha (3,6 %) e Islas Baleares (2,1 %). En total estas diez primeras CCAA representan al 86,8 % de los afiliados del Metal en España.

TABLA 1.9: NÚMERO DE AFILIADOS POR CC.AA. SEGÚN DISTRIBUCIÓN SECTORIAL. SECTORES DEL METAL Y TOTAL AFILIADOS CONJUNTO DEL METAL

SUMATORIO POR CCAA (ORDENADOS DE MAYOR A MENOR)	INDUSTRIA METAL	SERVICIOS METAL	COMERCIO METAL	RESTO SECTORES	% S/TOTAL
02-CATALUÑA	149.443	105.209	110.627	365.279	19,6%
16-CMDAD. DE MADRID	73.520	109.103	105.817	288.440	15,5%
04-ANDALUCIA	61.608	85.605	74.900	222.113	11,9%
09-CMDAD. VALENCIANA	64.670	55.287	62.221	182.178	9,8%
03-GALICIA	101.690	27.687	26.457	155.834	8,4%
01-PAIS VASCO	47.386	36.613	26.081	110.080	5,9%
17-CASTILLA Y LEON	43.854	25.832	19.632	89.318	4,8%
12-CANARIAS	46.605	18.592	14.433	79.630	4,3%
11-CASTILLA - LA MANCHA	25.845	23.947	16.450	66.242	3,6%
15-ISLAS BALEARES	5.142	23.706	27.811	56.659	3,0%
10-ARAGON	14.824	17.790	16.442	49.056	2,6%
08-REGION DE MURCIA	32.158	9.245	5.593	46.996	2,5%

SUMATORIO POR CCAA (ORDENADOS DE MAYOR A MENOR)	INDUSTRIA METAL	SERVICIOS METAL	COMERCIO METAL	RESTO SECTORES	% S/TOTAL
05-ASTURIAS	24.263	13.240	9.345	46.848	2,5%
14-EXTREMADURA	4.473	17.297	17.207	38.977	2,1%
13-NAVARRA	13.918	6.759	5.349	26.026	1,4%
06-CANTABRIA	5.179	9.695	7.369	22.243	1,2%
07-LA RIOJA	5.669	4.186	2.914	12.769	0,7%
19-MELILLA	108	459	615	1.182	0,1%
18-CEUTA	57	355	504	916	0,0%
TOTAL	720.412	590.607	549.767	1.860.786	100,0%

A partir de esas diez primeras CCAA, el número de afiliados del Metal con respecto al total del conjunto del Metal nacional mantiene unos pesos sobre el total por debajo del 2 % y, en términos absolutos, por debajo de los cincuenta mil afiliados en el conjunto del Metal. Estas siete CCAA restantes, junto a Ceuta y Melilla, suman un 13,2 %. Resulta evidente el carácter casi residual que surge de la comparación de los afiliados en estas CCAA, con un número bajo de afiliados en comparación con el total nacional o bien comparándolas con las elevadas cifras de las principales CCAA.

La representatividad de estas CCAA en los puestos más bajos de la ordenación realizada para el conjunto de CCAA queda lejos de los primeros puestos, como se puede observar en las tablas de resultados. Las grandes ciudades ubicadas en las CCAA con mayor peso y que mantienen los primeros puestos como Cataluña o Comunidad de Madrid siempre van a registrar este posicionamiento en todas o casi todas las actividades y sectores del Metal, quedando las ciudades más pequeñas relegadas a puestos más bajos en la ordenación, con lo que se distorsiona la importancia relativa que el sector del Metal y su actividad tiene dentro de cada CCAA. Esta distorsión quedará aún más patente si bajamos al nivel provincial, donde habrá provincias con actividades que dentro de su provincia tendrán una importancia relativa elevada pero que al compararlo con el total nacional pasarán inadvertidas por el bajo peso conseguido.

En este sentido, se plantea la duda de si el comportamiento del mercado laboral del Sector Metal en estas CCAA, con poca representatividad a nivel nacional, tiene o no relevancia dentro de su territorio, cómo pueden llegar a afectar oscilaciones al alza o a la baja de los afiliados ligados a actividades del Metal y cómo son de importantes dentro de cada CCAA. Parece claro que con un peso pequeño sobre el total nacional estos movimientos apenas se notarían, pero ¿afecta al desarrollo del territorio?

En este punto, se plantea la tarea de medir la importancia que tiene la actividad del Metal dentro del territorio, a través del indicador de afiliación en la CCAA, relativizándolo con respecto al total de afiliados dentro de su territorio y no con respecto al total del sector a nivel nacional. Esta valoración nos va a permitir conseguir una visión diferente a la observada hasta ahora, en la que el análisis se centra en el territorio y lo que sucede dentro del mismo, y no en la comparación con el conjunto nacional, midiendo y cuantificando su importancia desde ese punto de vista territorial, basándonos en la idea de que cualquier movimiento del mercado laboral asociado a las actividades del Metal (Industria, Servicio y Comercio) puede ser determinante en el desarrollo económico de la CCAA mientras que su repercusión a nivel nacional puede pasar directamente desapercibida, por la baja representatividad que tiene asociada la afiliación con los pesos calculados sobre ese total nacional.

1.5. Afiliados en el Sector Metal por Comunidades Autónomas

Tras el análisis de los afiliados a nivel nacional según las Comunidades Autónomas, el siguiente paso es analizar los afiliados por provincias, de manera que podamos medir la importancia relativa que tiene cada provincia en términos de afiliación sobre el total nacional, tanto para el total de afiliados, como para los afiliados del Metal, distinguiendo también los afiliados No Metal. En la tabla 1.10, encontramos los datos provinciales para los tres sectores del Metal (Industria, Servicios y Comercio) y para el resto de sectores No Metal, ordenados de mayor a menor, con el criterio de ordenación basado en el total afiliados en la provincia para el conjunto de sectores del Metal.



La primera provincia en la tabla ordenada corresponde a Madrid (nótese que no hay distinción de datos entre provincia y Comunidad Autónoma, los datos son los mismos) con 288.440 afiliados en el total del Metal, supone un 15,5 % del total de afiliados Metal. Esta mayor proporción también se repite tanto en el total de afiliados como en el resto no metal. En segundo lugar y con una representatividad muy similar a la anterior, encontramos la provincia de Barcelona, con un total de afiliados en el Metal de 286.063 afiliados, lo que supone un 15,4 % del total Metal. La siguiente provincia en la tabla ordenada es Valencia, con un 6 % (casi diez puntos porcentuales menos que las dos primeras provincias) seguida de Vizcaya con un 3,8 % y Zaragoza con un 3,6 %.

TABLA 1.10: NÚMERO DE AFILIADOS POR PROVINCIAS. DISTRIBUCIÓN SECTORIAL, SECTORES DEL METAL Y NO METAL. ORDENADOS DE MAYOR A MENOR.

	SUMATORIO POR PROVINCIAS (ORDENADOS DE MAYOR A MENOR)	INDUSTRIA METAL	SERVICIOS METAL	COMERCIO METAL	TOTAL METAL (1)	RESTO NO METAL (2)	TOTAL AFILIADOS (3)	(1) % METAL S/ TOTAL	(2) % RESTO S/TOTAL	(3) % S/ TOTAL
1	28-MADRID	73.520	109.103	105.817	288.440	2.381.476	2.669.916	15,5%	18,3%	17,9%
2	08-BARCELONA	122.167	74.540	89.356	286.063	1.834.503	2.120.566	15,4%	14,1%	14,3%
3	46-VALENCIA	46.798	30.107	34.526	111.431	656.079	767.510	6,0%	5,0%	5,2%
4	41-SEVILLA	19.762	22.392	19.868	62.022	465.233	527.255	3,3%	3,6%	3,5%
5	03-ALICANTE	10.820	18.539	21.568	50.927	456.451	507.378	2,7%	3,5%	3,4%
6	29-MÁLAGA	5.471	18.133	17.449	41.053	439.884	480.937	2,2%	3,4%	3,2%
7	07-ISLAS BALEARES	4.473	17.297	17.207	38.977	435.298	474.275	2,1%	3,3%	3,2%
8	30-MURCIA	14.824	17.790	16.442	49.056	351.540	400.596	2,6%	2,7%	2,7%
9	48-VIZCAYA	40.951	16.444	13.888	71.283	304.829	376.112	3,8%	2,3%	2,5%
10	35-PALMAS, LAS	2.875	12.528	14.949	30.352	319.164	349.516	1,6%	2,5%	2,3%
11	15-CORUÑA, LA	13.681	16.874	11.495	42.050	296.756	338.806	2,3%	2,3%	2,3%
12	50-ZARAGOZA	40.489	13.799	11.850	66.138	269.391	335.529	3,6%	2,1%	2,3%
13	38-S.C. DE TENERIFE	2.267	11.178	12.862	26.307	278.721	305.028	1,4%	2,1%	2,0%
14	11-CÁDIZ	10.908	12.894	9.662	33.464	270.267	303.731	1,8%	2,1%	2,0%
15	33-ASTURIAS	24.263	13.240	9.345	46.848	241.860	288.708	2,5%	1,9%	1,9%
16	36-PONTEVEDRA	27.309	13.358	9.439	50.106	229.893	279.999	2,7%	1,8%	1,9%
17	17-GERONA	11.614	11.160	9.423	32.197	246.065	278.262	1,7%	1,9%	1,9%
18	43-TARRAGONA	10.168	12.291	7.762	30.221	229.520	259.741	1,6%	1,8%	1,7%
19	20-GUIPÚZCOA	38.092	7.332	8.569	53.993	191.751	245.744	2,9%	1,5%	1,7%
20	31-NAVARRA	32.158	9.245	5.593	46.996	180.606	227.602	2,5%	1,4%	1,5%
21	18-GRANADA	2.776	7.253	8.297	18.326	194.200	212.526	1,0%	1,5%	1,4%
22	12-CASTELLÓN	7.052	6.641	6.127	19.820	161.963	181.783	1,1%	1,2%	1,2%
23	39-CANTABRIA	13.918	6.759	5.349	26.026	152.278	178.304	1,4%	1,2%	1,2%
24	14-CÓRDOBA	9.815	7.318	6.004	23.137	152.744	175.881	1,2%	1,2%	1,2%
25	47-VALLADOLID	16.668	6.472	5.324	28.464	144.995	173.459	1,5%	1,1%	1,2%
26	45-TOLEDO	9.967	7.268	5.650	22.885	147.691	170.576	1,2%	1,1%	1,1%
27	04-ALMERÍA	1.787	6.541	5.742	14.070	156.419	170.489	0,8%	1,2%	1,1%
28	06-BADAJOZ	3.670	6.217	5.158	15.045	148.032	163.077	0,8%	1,1%	1,1%
29	25-LÉRIDA	5.494	7.218	4.086	16.798	127.968	144.766	0,9%	1,0%	1,0%
30	23-JAÉN	8.879	5.994	4.345	19.218	114.983	134.201	1,0%	0,9%	0,9%
31	01-ÁLAVA	22.647	3.911	4.000	30.558	100.460	131.018	1,6%	0,8%	0,9%
32	21-HUELVA	2.210	5.080	3.533	10.823	116.726	127.549	0,6%	0,9%	0,9%
33	24-LEÓN	4.373	4.681	3.361	12.415	106.943	119.358	0,7%	0,8%	0,8%
34	13-CIUDAD REAL	6.484	5.862	3.926	16.272	102.920	119.192	0,9%	0,8%	0,8%

	SUMATORIO POR PROVINCIAS (ORDENADOS DE MAYOR A MENOR)	INDUSTRIA METAL	SERVICIOS METAL	COMERCIO METAL	TOTAL METAL (1)	RESTO NO METAL (2)	TOTAL AFILIADOS (3)	(1) % METAL S/ TOTAL	(2) % RESTO S/TOTAL	(3) % S/ TOTAL
35	09-BURGOS	10.316	4.312	3.608	18.236	99.231	117.467	1,0%	0,8%	0,8%
36	02-ALBACETE	5.403	6.189	3.050	14.642	84.477	99.119	0,8%	0,6%	0,7%
37	26-RIOJA, LA	5.669	4.186	2.914	12.769	83.205	95.974	0,7%	0,6%	0,6%
38	10-CÁCERES	1.509	3.478	2.211	7.198	87.581	94.779	0,4%	0,7%	0,6%
39	37-SALAMANCA	1.396	3.641	2.516	7.553	82.269	89.822	0,4%	0,6%	0,6%
40	27-LUGO	2.396	3.681	2.703	8.780	77.217	85.997	0,5%	0,6%	0,6%
41	32-ORENSE	4.000	2.700	2.444	9.144	68.053	77.197	0,5%	0,5%	0,5%
42	19-GUADALAJARA	2.666	2.562	2.854	8.082	66.219	74.301	0,4%	0,5%	0,5%
43	22-HUESCA	3.987	3.119	1.898	9.004	64.505	73.509	0,5%	0,5%	0,5%
44	16-CUENCA	1.325	2.066	970	4.361	47.428	51.789	0,2%	0,4%	0,3%
45	34-PALENCIA	5.761	1.435	1.183	8.379	42.408	50.787	0,5%	0,3%	0,3%
46	40-SEGOVIA	883	1.476	1.199	3.558	41.451	45.009	0,2%	0,3%	0,3%
47	44-TERUEL	2.129	1.674	685	4.488	36.783	41.271	0,2%	0,3%	0,3%
48	49-ZAMORA	589	1.313	987	2.889	37.167	40.056	0,2%	0,3%	0,3%
49	05-ÁVILA	1.291	1.245	846	3.382	35.386	38.768	0,2%	0,3%	0,3%
50	42-SORIA	2.577	1.257	608	4.442	26.230	30.672	0,2%	0,2%	0,2%
51	52-MELILLA	108	459	615	1.182	16.282	17.464	0,1%	0,1%	0,1%
52	51-CEUTA	57	355	504	916	16.034	16.950	0,0%	0,1%	0,1%
	TOTAL AFILIADOS	720.412	590.607	549.767	1.860.786	13.019.535	14.880.321	100%	100%	100%

Seguendo el orden de la tabla anterior, las provincias de Sevilla, Guipúzcoa, Alicante, Pontevedra y Murcia son las cinco siguientes provincias que formarían el grupo top 10 de las provincias con mayor peso de los afiliados Metal sobre el total de afiliados Metal en España (1.860.786 afiliados) y con una representatividad de estas provincias entre el 3 % y el 2,5 % del total del Metal. Se observa una gran diferencia entre las provincias con mayor peso en la afiliación (Madrid y Barcelona) que además tienen también el mayor volumen en el resto de sectores Metal y no Metal, con el resto de provincias. La brecha es importante, con respecto a la tercera supera casi los diez puntos porcentuales y aumenta progresivamente a medida que se avanza en el ranking.

Si en el análisis por Comunidades Autónomas esta diferencia era notable, en el análisis de los datos por provincias resulta aún más significativa la dispersión entre las provincias. Estos resultados no determinan la verdadera importancia del Sector Metal en cada provincia. Como vimos en el análisis de CCAA tendremos que cuantificar en cada provincia la importancia que la afiliación del Metal (distinguiendo entre Industria Servicios y Comercio) tiene dentro de cada provincia y, de este modo, determinar y encontrar el perfil que nos permita identificar la actividad predominante en cada una de ellas, para establecer el Mapa Sectorial, en esta ocasión con carácter provincial.

En la tabla 1.11, encontramos el detalle de los pesos de cada uno de los tres sectores del Metal (Industria, Servicios y Comercio) sobre el total de afiliación y que nos ofrece una primera visión de cómo se comportan cada uno de los sectores en cada provincia. Así, Madrid tiene un porcentaje sobre el total más elevado en Comercio (19,2 %) y en Servicios (18,5 %) sobre el total de afiliados en cada uno de los sectores. Barcelona el mayor peso lo tiene Industria (17 % sobre el total) mientras que Comercio suma un 16,3 % y Servicios un 12,6 %. La tercera provincia (como se vio anteriormente) tiene una notable brecha con respecto a las dos anteriores.

Así, Valencia tendría un 6,5 % en Industria, la actividad con el peso más elevado frente a Comercio (6,3 %) y Servicios (5,1 %). Vizcaya anota un 5,7 % en Industria, claramente la actividad más importante de las tres, frente al 2,8 % de Servicios y al 2,5 % de Comercio. Zaragoza tiene un perfil similar, más importante en Industria (5,6 % de afiliados sobre el total de afiliados en la Industria del Metal). Sevilla destaca en Servicios (3,8 %), Guipúzcoa tiene un peso del 5,3 % en Industria, Alicante un 3,9 % en Comercio, Pontevedra un 3,8 % en Industria y

Murcia anota el mismo valor (3 %) en Servicios y Comercio, entre los valores más destacables anotados por las diez primeras provincias de la tabla de pesos ordenada de mayor a menor por el % de afiliados sobre el total del Metal (tabla 1.11).

TABLA 1.11: PESO DE LOS AFILIADOS METAL POR PROVINCIAS SOBRE TOTAL NACIONAL. DISTRIBUCIÓN SECTORIAL METAL. ORDENADOS DE MAYOR A MENOS (TOTAL METAL)

	SUMATORIO POR PROVINCIAS (ORDENADOS DE MAYOR A MENOR)	INDUSTRIA METAL	SERVICIOS METAL	COMERCIO METAL	% S/ TOTAL
1	28-MADRID	10,2%	18,5%	19,2%	15,5%
2	08-BARCELONA	17,0%	12,6%	16,3%	15,4%
3	46-VALENCIA	6,5%	5,1%	6,3%	6,0%
4	48-VIZCAYA	5,7%	2,8%	2,5%	3,8%
5	50-ZARAGOZA	5,6%	2,3%	2,2%	3,6%
6	41-SEVILLA	2,7%	3,8%	3,6%	3,3%
7	20-GUIPÚZCOA	5,3%	1,2%	1,6%	2,9%
8	03-ALICANTE	1,5%	3,1%	3,9%	2,7%
9	36-PONTEVEDRA	3,8%	2,3%	1,7%	2,7%
10	30-MURCIA	2,1%	3,0%	3,0%	2,6%
11	31-NAVARRA	4,5%	1,6%	1,0%	2,5%
12	33-ASTURIAS	3,4%	2,2%	1,7%	2,5%
13	15-CORUÑA, LA	1,9%	2,9%	2,1%	2,3%
14	29-MÁLAGA	0,8%	3,1%	3,2%	2,2%
15	07-ISLAS BALEARES	0,6%	2,9%	3,1%	2,1%
16	11-CÁDIZ	1,5%	2,2%	1,8%	1,8%
17	17-GERONA	1,6%	1,9%	1,7%	1,7%
18	01-ÁLAVA	3,1%	0,7%	0,7%	1,6%
19	35-PALMAS, LAS	0,4%	2,1%	2,7%	1,6%
20	43-TARRAGONA	1,4%	2,1%	1,4%	1,6%
21	47-VALLADOLID	2,3%	1,1%	1,0%	1,5%
22	38-S.C. DE TENERIFE	0,3%	1,9%	2,3%	1,4%
23	39-CANTABRIA	1,9%	1,1%	1,0%	1,4%
24	14-CÓRDOBA	1,4%	1,2%	1,1%	1,2%
25	45-TOLEDO	1,4%	1,2%	1,0%	1,2%
26	12-CASTELLÓN	1,0%	1,1%	1,1%	1,1%
27	23-JAÉN	1,2%	1,0%	0,8%	1,0%
28	18-GRANADA	0,4%	1,2%	1,5%	1,0%
29	09-BURGOS	1,4%	0,7%	0,7%	1,0%
30	25-LÉRIDA	0,8%	1,2%	0,7%	0,9%
31	13-CIUDAD REAL	0,9%	1,0%	0,7%	0,9%
32	06-BADAJOS	0,5%	1,1%	0,9%	0,8%
33	02-ALBACETE	0,7%	1,0%	0,6%	0,8%
34	04-ALMERÍA	0,2%	1,1%	1,0%	0,8%
35	26-RIOJA, LA	0,8%	0,7%	0,5%	0,7%
36	24-LEÓN	0,6%	0,8%	0,6%	0,7%
37	21-HUELVA	0,3%	0,9%	0,6%	0,6%
38	32-ORENSE	0,6%	0,5%	0,4%	0,5%
39	22-HUESCA	0,6%	0,5%	0,3%	0,5%
40	27-LUGO	0,3%	0,6%	0,5%	0,5%
41	34-PALENCIA	0,8%	0,2%	0,2%	0,5%

	SUMATORIO POR PROVINCIAS (ORDENADOS DE MAYOR A MENOR)	INDUSTRIA METAL	SERVICIOS METAL	COMERCIO METAL	% S/ TOTAL
42	19-GUADALAJARA	0,4%	0,4%	0,5%	0,4%
43	37-SALAMANCA	0,2%	0,6%	0,5%	0,4%
44	10-CÁCERES	0,2%	0,6%	0,4%	0,4%
45	44-TERUEL	0,3%	0,3%	0,1%	0,2%
46	42-SORIA	0,4%	0,2%	0,1%	0,2%
47	16-CUENCA	0,2%	0,3%	0,2%	0,2%
48	40-SEGOVIA	0,1%	0,2%	0,2%	0,2%
49	05-ÁVILA	0,2%	0,2%	0,2%	0,2%
50	49-ZAMORA	0,1%	0,2%	0,2%	0,2%
51	52-MELILLA	0,0%	0,1%	0,1%	0,1%
52	51-CEUTA	0,0%	0,1%	0,1%	0,0%
	TOTAL AFILIADOS	100,0%	100,0%	100,0%	100,0%

En el siguiente capítulo elaboraremos el Mapa Sectorial del Metal siguiendo las indicaciones del punto 1.4 de este capítulo, esto es, valorando la medición de la importancia de los afiliados del Metal sobre el total de afiliados en cada CCAA como una valoración válida para determinar el perfil relacionado con la actividad predominante del Metal en cada CCAA, con el que se realizará el Mapa Sectorial a nivel CCAA. Asimismo, se realizará la misma valoración a nivel provincial, para determinar actividad predominante y perfil y establecer el Mapa Sectorial a nivel provincial.



CAPÍTULO 2:

METODOLOGÍA MAPA SECTOR METAL POR CCAA

En el capítulo 2 se explica la metodología empleada para conseguir el Mapa del Sector del Metal en base a la distribución de los afiliados en el territorio español, analizando la importancia que tiene el número de afiliados en el conjunto de cada Comunidad Autónoma. De este modo, conoceremos dentro de cada CCAA la importancia que tiene el mercado laboral asociado a las actividades del Metal (Industria, Servicio y Comercio) y la comparativa con el resto de actividades que se desarrollan en el territorio.

2.1. Medición de la importancia del mercado laboral (afiliados) en cada Comunidad Autónoma sobre el total de afiliados

En el capítulo 1 realizamos la medición del indicador de afiliados a la Seguridad Social para conocer cuál es la importancia que tiene cada CCAA en cada uno de los sectores del Metal (Industria, Servicios y Comercio) sobre el total nacional. A través de estos pesos calculados de cada Sector en cada CCAA se realiza una ordenación de mayor a menor, encontrando un ranking de CCAA donde Cataluña, Comunidad de Madrid, Andalucía, Comunidad Valenciana y País Vasco eran las CCAA más relevantes en cuanto al peso relativo que tienen los afiliados del Sector del Metal en su conjunto con respecto al total nacional (tabla 1.9), sumando en total un 65,2 % de la afiliación de Metal. A continuación, encontramos otras cinco CCAA: Galicia, Castilla y León, Aragón, Castilla-La Mancha y Canarias. Estas cinco CCAA más las anteriores suman un total del 86,8 % de la afiliación del conjunto del Metal. Las otras siete CCAA junto a Ceuta y Melilla, no superan el 3 % de representatividad sobre el total nacional en la medición del indicador de afiliados en el Sector Metal.

Desde otro punto de vista, surge la idea de analizar el comportamiento del mercado laboral, medido con el indicador del número de afiliados asociado a actividades del Sector Metal con independencia de su representatividad con respecto al nivel nacional, para cuantificar su relevancia dentro de cada uno de los territorios y poder valorar así la importancia del Metal en cada territorio o CCAA. De esta manera, se calculan nuevos ratios con respecto al total de afiliados en el territorio, para confirmar la idea de que cualquier movimiento del mercado laboral asociado a las actividades del Metal (Industria, Servicio y Comercio) puede ser determinante en el desarrollo económico de la CCAA mientras que su repercusión a nivel nacional puede pasar desapercibida, por la baja representatividad que tiene asociada la afiliación con los pesos calculados sobre ese total nacional.

Partiendo de los datos de la tabla 1.7 (capítulo 1) se calculan los pesos de los afiliados según su distribución sectorial en cada CCAA. Los nuevos ratios quedan indicados en la tabla 2.1, donde aparecen los pesos de los afiliados según su distribución sectorial para cada CCAA, distinguiendo entre los tres sectores del Metal (Industria, Servicios y Comercio) y el resto de sectores. La medición nos indica para cada CCAA la importancia relativa que tienen los afiliados dentro de cada CCAA. De este modo, Cataluña, primera en el ordenamiento y con el mayor peso sobre el total nacional (tabla 1.7), aparece en esta nueva medición con una distribución de los afiliados en los que el total del Metal supone un 13 % de la afiliación dentro de su CCAA y el resto de sectores supone sobre el total de afiliados de Cataluña un 87 %. En segundo lugar, teníamos a la Comunidad de Madrid, que ahora recoge para el total de afiliados en esta comunidad, un peso de los afiliados del Metal del 10,8 % (el 89,2 % para el resto de afiliados de la CCAA). En otras palabras, aquellas CCAA con mayor peso relativo del Metal sobre el total Nacional ahora no son las que muestran una mayor importancia del Metal dentro de su propio territorio. Hay otras CCAA donde el peso de los afiliados Metal son superiores dentro de cada territorio, aunque en comparación con el total nacional sea inferior. Es el caso del País Vasco, que registra una afiliación del Metal del 20,7 % dentro de su CCAA, el mayor peso de todos los registrados.

TABLA 2.1: PESO DE LOS AFILIADOS SEGÚN SU DISTRIBUCIÓN SECTORIAL EN CADA CCAA

SUMATORIO POR CCAA	INDUSTRIA METAL	SERVICIOS METAL	COMERCIO METAL	RESTO SECTORES	TOTAL	TOTAL METAL
02-CATALUÑA	5,3%	3,8%	3,9%	87,0%	100,0%	13,0%
16-CMDAD. DE MADRID	2,8%	4,1%	4,0%	89,2%	100,0%	10,8%
04-ANDALUCIA	2,9%	4,0%	3,5%	89,6%	100,0%	10,4%
09-CMDAD. VALENCIANA	4,4%	3,8%	4,3%	87,5%	100,0%	12,5%
03-GALICIA	6,1%	4,7%	3,3%	85,9%	100,0%	14,1%
01-PAIS VASCO	13,5%	3,7%	3,5%	79,3%	100,0%	20,7%
17-CASTILLA Y LEON	6,2%	3,7%	2,8%	87,3%	100,0%	12,7%

SUMATORIO POR CCAA	INDUSTRIA METAL	SERVICIOS METAL	COMERCIO METAL	RESTO SECTORES	TOTAL	TOTAL METAL
12-CANARIAS	0,8%	3,6%	4,2%	91,3%	100,0%	8,7%
11-CASTILLA - LA MANCHA	5,0%	4,7%	3,2%	87,1%	100,0%	12,9%
15-ISLAS BALEARES	0,9%	3,6%	3,6%	91,8%	100,0%	8,2%
10-ARAGON	10,3%	4,1%	3,2%	82,3%	100,0%	17,7%
08-REGION DE MURCIA	3,7%	4,4%	4,1%	87,8%	100,0%	12,2%
05-ASTURIAS	8,4%	4,6%	3,2%	83,8%	100,0%	16,2%
14-EXTREMADURA	2,0%	3,8%	2,9%	91,4%	100,0%	8,6%
13-NAVARRA	14,1%	4,1%	2,5%	79,4%	100,0%	20,6%
06-CANTABRIA	7,8%	3,8%	3,0%	85,4%	100,0%	14,6%
07-LA RIOJA	5,9%	4,4%	3,0%	86,7%	100,0%	13,3%
19-MELILLA	0,6%	2,6%	3,5%	93,2%	100,0%	6,8%
18-CEUTA	0,3%	2,1%	3,0%	94,6%	100,0%	5,4%
TOTAL	4,8%	4,0%	3,7%	87,5%	100,0%	12,5%

2.2. Medición de la importancia del mercado laboral (afiliados) asociado a las actividades del Metal por Comunidad Autónoma

La nueva medición del ratio “afiliados” para valorar la importancia del mercado laboral en cada CCAA, atendiendo al total de afiliados dentro de cada CCAA, nos ofrece unos resultados diferentes en cuanto a la ordenación de las CCAA por orden de importancia. Así, obtenemos una nueva ordenación, en este caso atendiendo al peso (porcentaje) que supone la afiliación asociada a las actividades del Sector Metal (Industria, Servicios y Comercio) sobre el número total de afiliados en cada CCAA, determinando mediante el indicador de la afiliación, la importancia que sobre la región tiene la actividad del Metal.

En esta nueva ordenación, se sitúa en primer lugar el País Vasco, con un ratio de afiliación del Metal sobre el total de afiliados del 20,7 % (resto sectores no Metal el 79,3 %). Le sigue Navarra, con un 20,6 % de afiliación del Metal dentro de su región. Aragón (17,7 %), Asturias y Cantabria aparecen a continuación con un 16,2 % y un 14,6 % respectivamente. Con estos resultados, el mapa de importancia del Metal en términos de afiliados ha cambiado notablemente con respecto a la anterior ordenación. Cataluña se sitúa ahora en el octavo lugar, mientras que la Comunidad de Madrid baja al puesto número 13. La diferencia sustancial en esta medición es comprobar cómo el indicador del mercado laboral utilizado, esto es, el número de afiliados, para medir la presencia del Sector del Metal y realizar un mapa de actividades en España, adquiere mayor relevancia con esta segunda ordenación, poniendo de manifiesto cuán importante es para una CCAA, región o territorio la actividad de los sectores del Metal (Industria, Servicios y Comercio) medida a través del número de afiliados asociados a estas actividades y acercándonos a la realidad de cada territorio con la idea de que un mayor número de afiliados significa una mayor actividad de ese sector en el territorio, CCAA o provincia.

En la tabla 2.2 se pueden consultar los ratios mencionados anteriormente que, recordemos, miden la importancia de los sectores Metal y No Metal en el mercado laboral (afiliados) para cada CCAA. En el sexto lugar encontramos a Galicia, con un 14,1 %, seguida de La Rioja con un 13,3 %, Cataluña un 13 %, Castilla-La Mancha un 12,9 % y Castilla y León un 12,7 %, formando el grupo de las 10 primeras CCAA en importancia del Metal dentro de su CCAA. En el puesto 11º, Comunidad Valenciana (12,5 %), seguida de Región de Murcia (12,2 %), Comunidad de Madrid (10,8 %), Andalucía (10,4 %), Canarias (8,7 %), Extremadura (8,6 %), Islas Baleares (8,2 %), Melilla (6,8 %) y Ceuta con un 5,4 %.

En la misma tabla aparecen indicados también, para cada uno de los tres sectores del Metal (Industria, Servicios y Comercio) la importancia de los afiliados sobre el total de afiliados en cada CCAA. Aquellas actividades con el ratio más elevado aparecen en color verde, la segunda actividad en color amarillo y la más baja de las tres aparece en color rojo. Cabe destacar que en las once primeras CCAA el sector con mayor peso (color verde) corresponde a la Industria del Metal, con un intervalo que va desde el 13,5 % (el mayor peso) hasta el 4,4 %. Cinco CCAA tienen como perfil predominante Servicios Metal (del 4,4 % al 3,6 %) y sólo tres CCAA tienen como perfil predominante el Comercio Metal en la composición de pesos. Precisamente es esta composición de los pesos

dentro de cada CCAA sobre la que se va a construir el mapa del Metal por sectores, atribuyéndose a cada CCAA un perfil predominante que caracterizará su posicionamiento con respecto al resto de sectores.

TABLA 2.2: PESO DE LOS AFILIADOS SEGÚN SU DISTRIBUCIÓN SECTORIAL EN CADA CCAA. ORDENADOS DE MAYOR A MENOR (TOTAL METAL)

SUMATORIO POR CCAA (ORDENADOS DE MAYOR A MENOR)	INDUSTRIA METAL	SERVICIOS METAL	COMERCIO METAL	RESTO SECTORES	TOTAL	TOTAL METAL (*)
01-PAIS VASCO	13,5%	3,7%	3,5%	79,3%	100,0%	20,7%
13-NAVARRA	14,1%	4,1%	2,5%	79,4%	100,0%	20,6%
10-ARAGON	10,3%	4,1%	3,2%	82,3%	100,0%	17,7%
05-ASTURIAS	8,4%	4,6%	3,2%	83,8%	100,0%	16,2%
06-CANTABRIA	7,8%	3,8%	3,0%	85,4%	100,0%	14,6%
03-GALICIA	6,1%	4,7%	3,3%	85,9%	100,0%	14,1%
07-LA RIOJA	5,9%	4,4%	3,0%	86,7%	100,0%	13,3%
02-CATALUÑA	5,3%	3,8%	3,9%	87,0%	100,0%	13,0%
11-CASTILLA - LA MANCHA	5,0%	4,7%	3,2%	87,1%	100,0%	12,9%
17-CASTILLA Y LEON	6,2%	3,7%	2,8%	87,3%	100,0%	12,7%
09-CMDAD. VALENCIANA	4,4%	3,8%	4,3%	87,5%	100,0%	12,5%
08-REGION DE MURCIA	3,7%	4,4%	4,1%	87,8%	100,0%	12,2%
16-CMDAD. DE MADRID	2,8%	4,1%	4,0%	89,2%	100,0%	10,8%
04-ANDALUCIA	2,9%	4,0%	3,5%	89,6%	100,0%	10,4%
12-CANARIAS	0,8%	3,6%	4,2%	91,3%	100,0%	8,7%
14-EXTREMADURA	2,0%	3,8%	2,9%	91,4%	100,0%	8,6%
15-ISLAS BALEARES	0,9%	3,6%	3,6%	91,8%	100,0%	8,2%
19-MELILLA	0,6%	2,6%	3,5%	93,2%	100,0%	6,8%
18-CEUTA	0,3%	2,1%	3,0%	94,6%	100,0%	5,4%
TOTAL	4,8%	4,0%	5,0%	86,2%	100,0%	13,8%

Leyenda valores color

BAJO	MEDIO	ALTO
------	-------	------

En la última columna, color degradado de mayor a menor intensidad indica mayor a menor valor

(*) Total Metal = suma Industria + Servicios + Comercio | Resto Sectores = ramas de actividad no incluidas en Sector Metal

2.3. Nuevos pesos de la afiliación en cada Comunidad Autónoma y determinación del perfil predominante del Metal

En la tabla 2.2 hemos podido observar cuál es el perfil de cada una de las Comunidades Autónomas que van a determinar la característica principal del Metal y que marcará el posicionamiento con respecto a su actividad principal en el Mapa del Metal. Pero este posicionamiento en un primer nivel nos indica el peso relativo sobre el total de afiliados en la CCAA para cada uno de los sectores del Metal (Industria, Comercio y Servicios) y No Metal.

Aunque la composición para cada CCAA no va a cambiar en cuanto al perfil de principal actividad del Metal, sí resulta más interesante para conocer y cuantificar esta importancia, el cálculo del peso de los afiliados en cada sector del Metal con respecto al total del sector del Metal en cada CCAA (tabla 12).

De estos resultados obtenidos en la tabla 2.2 queda la composición de cada CCAA en cuanto a la importancia de los afiliados Sector Metal (Industria, Servicios y Comercio) en cada territorio, otorgándose como principal actividad aquella que tiene el mayor peso sobre el total y caracterizando a cada CCAA por el mayor ratio obtenido.

Realizado el cambio de escala sobre la participación completa de los tres sectores del Metal en cada territorio, queda una composición como sigue:

- 1) En el **País Vasco**, los afiliados en el Sector Metal suponen un 20,7 % del total de afiliados de la CCAA. Dentro de ese porcentaje, la Industria resulta la actividad más importante, con un 65,3 % del Metal, mientras que, con cifras similares, Servicios suma un 17,8 % y Comercio un 17,0 %. La actividad predominante del Metal en el País Vasco es Industria, con amplia diferencia frente a Servicios y Comercio.
- 2) En **Navarra**, los afiliados en el Sector Metal suponen un 20,6 % del total de afiliados de la CCAA. Dentro de ese porcentaje, la Industria resulta la actividad más importante, con un 68,4 % del Metal, mientras que los Servicios suman un 19,7 % y, a continuación, el Comercio un 11,9 %. La actividad predominante del Metal en Navarra es Industria, con amplia diferencia frente a Servicios y Comercio.
- 3) En **Aragón**, los afiliados en el Sector Metal suponen un 17,7 % del total de afiliados de la CCAA. Dentro de ese porcentaje, la Industria resulta la actividad más importante, con un 58,5 %, mientras que Servicios suma un 23,3 % y Comercio un 18,1 %. La actividad predominante del Metal en el Aragón es Industria, con amplia diferencia frente a Servicios y Comercio.
- 4) En **Asturias**, los afiliados en el Sector Metal suponen un 16,2 % del total de afiliados de la CCAA. Dentro de ese porcentaje, la Industria resulta la actividad más importante, con un 51,8 %, mientras que Servicios suma un 28,3 % y Comercio un 19,9 %. La actividad predominante del Metal en el Asturias es Industria, con amplia diferencia frente a Servicios y Comercio.
- 5) En **Cantabria**, los afiliados en el Sector Metal suponen un 14,6 % del total de afiliados de la CCAA. Dentro de ese porcentaje, la Industria resulta la actividad más importante, con un 53,5 %, mientras que Servicios suma un 26,0 % y Comercio un 20,6 %. La actividad predominante del Metal en Cantabria es Industria. Sigue manteniéndose la amplia diferencia frente a Servicios y Comercio.
- 6) En **Galicia**, los afiliados en el Sector Metal suponen un 14,1 % del total de afiliados de la CCAA. Dentro de ese porcentaje, la Industria resulta la actividad más importante, con un 43,0 %, mientras que Servicios suma un 33,3 % y Comercio un 23,7 %. La actividad predominante del Metal en el País Vasco es Industria. La diferencia con Servicios y Comercio empieza a ser menor.
- 7) En **La Rioja**, los afiliados en el Sector Metal suponen un 13,3 % del total de afiliados de la CCAA. Dentro de ese porcentaje, la Industria resulta la actividad más importante, con un 44,0 %, mientras que Servicios suma un 32,8 % y Comercio un 22,8 %. La actividad predominante del Metal en La Rioja es Industria. También se reduce la diferencia con Servicios y Comercio.
- 8) En **Cataluña**, los afiliados en el Sector Metal suponen un 13,0 % del total de afiliados de la CCAA. Dentro de ese porcentaje, la Industria resulta la actividad más importante, con un 40,9 %, mientras que Comercio suma un 30,3 % y le sigue Servicios con un 28,8 %. La actividad predominante del Metal en Cataluña es Industria. La diferencia con Servicios y Comercio se reduce.
- 9) En **Castilla-La Mancha**, los afiliados en el Sector Metal suponen un 12,9 % del total de afiliados de la CCAA. Dentro de ese porcentaje, la Industria resulta la actividad más importante, con un 39,0 %, mientras que Servicios suma un 36,2 % y Comercio un 24,8 %. La actividad predominante del Metal en Castilla-La Mancha es Industria. La brecha entre esta actividad y Servicios y Comercio se reduce.
- 10) En **Castilla y León**, los afiliados en el Sector Metal suponen un 12,7 % del total de afiliados de la CCAA. Dentro de ese porcentaje, la Industria resulta la actividad más importante, con un 49,1 %, mientras que Servicios suma un 28,9 % y Comercio un 22,0 %. La actividad predominante de Castilla y León es Industria.
- 11) En la **Comunidad Valenciana**, los afiliados en el Sector Metal suponen un 12,5 % del total de afiliados de la CCAA. Dentro de ese porcentaje, la Industria resulta la actividad más importante, con un 35,5 %, mientras que Comercio suma un 34,2 % y Servicios un 30,3 %. La actividad predominante del Metal en la Comunidad Valenciana es Industria, aunque la diferencia frente a los pesos en Comercio y Servicios se reduce.
- 12) En la **Región de Murcia**, los afiliados en el Sector Metal suponen un 12,2 % del total de afiliados de la CCAA. Dentro de ese porcentaje, el sector Servicios resulta la actividad más importante, con un 36,3 %,

mientras que Comercio suma un 33,5 % y la Industria un 30,2 %. La actividad predominante del Metal en la Región de Murcia es Servicios, aunque la diferencia frente a los pesos en Comercio y Servicios se reduce.

- 13) En la **Comunidad de Madrid**, los afiliados en el Sector Metal suponen un 10,8 % del total de afiliados de la CCAA. Dentro de ese porcentaje, el sector Servicios resulta la actividad más importante, con un 37,8 %, mientras que Comercio suma un 36,7 % y la Industria suma un 25,5 %. La actividad predominante del Metal en la Comunidad de Madrid son los Servicios, aunque la diferencia con Comercio se reduce y aumenta la distancia con Industria.
- 14) En **Andalucía** los afiliados en el Sector Metal suponen un 10,4 % del total de afiliados de la CCAA. Dentro de ese porcentaje, el sector Servicios resulta la actividad más importante, con un 38,5 %, mientras que Comercio supone un 33,7% y la Industria suma un 27,7 %. La actividad predominante del Metal en Andalucía es Servicios, aunque la diferencia con Comercio se reduce y aumenta con respecto a la Industria.
- 15) En **Canarias**, los afiliados en el Sector Metal suponen un 8,7 % del total de afiliados de la CCAA. Dentro de ese porcentaje, el sector Comercio resulta la actividad más importante, con un 49,1 %, mientras que Servicios suma un 41,8 % y la Industria tan sólo el 9,1 %. La actividad predominante del Metal en el Canarias es Comercio, pero con Servicios muy cercano y a gran distancia Industria.
- 16) En **Extremadura**, los afiliados en el Sector Metal suponen un 8,6 % del total de afiliados de la CCAA. Dentro de ese porcentaje, el sector Servicios resulta la actividad más importante, con un 43,6 %, mientras que Comercio suma un 33,1 % y la Industria un 23,3 %. La actividad predominante del Metal en Extremadura es Industria.
- 17) En **Islas Baleares**, los afiliados en el Sector Metal suponen un 8,2 % del total de afiliados de la CCAA. Dentro de ese porcentaje, el sector Servicios resulta la actividad más importante, con un 44,4 %, con un peso prácticamente igual al del Comercio, un 44,1 %, que se distancian frente al 11,5 % de Industria. La actividad predominante del Metal en Islas Baleares está compartida entre Servicios y Comercio.
- 18) En **Melilla y Ceuta**, los afiliados en el Sector Metal suponen un 6,8 % y el 5,4 % del total de afiliados de la CCAA respectivamente. Dentro de ese porcentaje, la estructura del cuadro de afiliados es muy similar: el Comercio resulta la actividad más importante, con un 52,0 % para Melilla y el 55 % para Ceuta, mientras que el sector de Servicios suma un 38,8 % en ambas comunidades y la Industria representa un 9,1 % y un 6,2 % respectivamente. La actividad predominante del Metal en ambos territorios es Comercio.



TABLA 2.3: PESOS DE LOS AFILIADOS EN EL SECTOR METAL POR COMUNIDADES AUTÓNOMAS Y PERFIL (SECTOR PREDOMINANTE)

SUMATORIO POR CCAA (ORDENADOS DE MAYOR A MENOR)	INDUSTRIA METAL	SERVICIOS METAL	COMERCIO METAL
01-PAIS VASCO	65,3%	17,8%	17,0%
13-NAVARRA	68,4%	19,7%	11,9%
10-ARAGON	58,5%	23,3%	18,1%
05-ASTURIAS	51,8%	28,3%	19,9%
06-CANTABRIA	53,5%	26,0%	20,6%
03-GALICIA	43,0%	33,3%	23,7%
07-LA RIOJA	44,4%	32,8%	22,8%
02-CATALUÑA	40,9%	28,8%	30,3%
11-CASTILLA - LA MANCHA	39,0%	36,2%	24,8%
17-CASTILLA Y LEON	49,1%	28,9%	22,0%
09-CMDAD. VALENCIANA	35,5%	30,3%	34,2%
08-REGION DE MURCIA	30,2%	36,3%	33,5%
16-CMDAD. DE MADRID	25,5%	37,8%	36,7%
04-ANDALUCIA	27,7%	38,5%	33,7%
12-CANARIAS	9,1%	41,8%	49,1%
14-EXTREMADURA	23,3%	43,6%	33,1%
15-ISLAS BALEARES	11,5%	44,4%	44,1%
19-MELILLA	9,1%	38,8%	52,0%
18-CEUTA	6,2%	38,8%	55,0%

Leyenda valores color

BAJO	MEDIO	ALTO
------	-------	------

CCAA	COMERCIO METAL
PAIS VASCO	INDUSTRIA
NAVARRA	INDUSTRIA
ARAGON	INDUSTRIA
ASTURIAS	INDUSTRIA
CANTABRIA	INDUSTRIA
GALICIA	INDUSTRIA
LA RIOJA	INDUSTRIA
CATALUÑA	INDUSTRIA
CASTILLA - LA MANCHA	INDUSTRIA
CASTILLA Y LEON	INDUSTRIA
CMDAD. VALENCIANA	INDUSTRIA
REGION DE MURCIA	SERVICIOS
COMUNIDAD DE MADRID	SERVICIOS
ANDALUCIA	SERVICIOS
CANARIAS	COMERCIO
EXTREMADURA	SERVICIOS
ISLAS BALEARES	SERVICIOS
MELILLA	COMERCIO
CEUTA	COMERCIO

Leyenda valores color

INDUSTRIA	SERVICIOS	COMERCIO
-----------	-----------	----------

2.4. Mapa Sectorial del Metal por Comunidades Autónomas

De los resultados de la tabla 2.3, se observa que, a medida que el porcentaje de afiliados del Metal sobre el total de afiliados de cada Comunidad Autónoma va siendo menor, la importancia de la Industria va reduciéndose, hasta cambiar la estructura del perfil de actividad predominante en el que la Industria pasa a ser la que menor aporta en los afiliados del Metal.

Del total de Comunidades Autónomas, las once primeras ordenadas de mayor a menor peso de la afiliación del Metal sobre el total de afiliados en la Comunidad, tienen un perfil predominantemente Industrial y del resto, cinco serían de Servicios y las otras tres corresponderían a Comercio.

A partir del perfil se elabora el Mapa Sectorial del Metal en España por Comunidades Autónomas, atendiendo al perfil predominante que resulta del indicador afiliados del Sector Metal.

GRÁFICO 2.1: MAPA SECTORIAL DEL METAL EN ESPAÑA. PERFIL SECTOR PREDOMINANTE (COMUNIDADES AUTÓNOMAS)



CAPÍTULO 3:

METODOLOGÍA MAPA SECTOR METAL POR PROVINCIAS

En el capítulo 2 se explicaba la metodología empleada para conseguir el Mapa del Sector del Metal en base a la distribución de los afiliados en el territorio español, analizando la importancia que tiene el número de afiliados en el conjunto de cada Comunidad Autónoma. Del mismo modo, el análisis que se plantea en este capítulo 3 es realizar la misma valoración, pero en este caso a nivel provincial, de manera que se puede conocer dentro de cada provincia la importancia que tiene el mercado laboral, medido con el indicador de afiliados, asociado a las actividades del Metal (Industria, Servicio y Comercio) y la comparativa con el resto de actividades que se desarrollan en el territorio a nivel provincial. El objetivo final será realizar el Mapa Sectorial por provincias marcando aquellos perfiles predominantes para cada una de las provincias españolas.

3.1. Medición de la importancia del mercado laboral (afiliados) en cada provincia sobre el total de afiliados

En el capítulo 1 realizamos la medición del indicador de afiliados a la Seguridad Social para conocer cuál es la importancia que tiene cada provincia en cada uno de los sectores del Metal (Industria, Servicios y Comercio) sobre el total nacional. A través de estos pesos calculados de cada Sector en cada provincia se realiza una ordenación de mayor a menor, encontrando un ranking de provincias donde Madrid, Barcelona, Valencia, Vizcaya y Zaragoza eran las 5 provincias más relevantes en cuanto al peso relativo que tienen los afiliados del Sector del Metal en su conjunto, con respecto al total nacional (tabla 1.10), sumando en total un 44,2 % de la afiliación de Metal.

A continuación, encontramos otras cinco provincias: Sevilla, Guipúzcoa, Alicante, Pontevedra y Murcia. Estas cinco provincias más las anteriores suman un total del 58,5 % de la afiliación del conjunto del Metal, lo que supone que 10 de las 52 provincias españolas representan más de la mitad de la afiliación del Metal en España. También se observó cómo se produce una gran dispersión entre las primeras provincias clasificadas en la tabla ordenada de mayor a menor, frente al resto de provincias españolas, tomando el ratio sobre el total como criterio de ordenación.

Del mismo modo que sucediera en el capítulo 2 con el análisis de las Comunidades Autónomas, en este capítulo se analizará el comportamiento del mercado laboral, medido con el indicador del número de afiliados asociado a actividades del Sector Metal para cuantificar su relevancia dentro de cada una de las provincias y poder determinar la importancia del Metal en cada territorio. Para ello se calculan nuevos ratios con respecto al total de afiliados en la provincia, con lo que podremos determinar la importancia que tiene la actividad del Metal en el territorio, frente a la baja representatividad que se observó con los resultados de los ratios obtenidos para cada provincia sobre el total nacional.

Partiendo de los datos de la tabla 1.10 (capítulo 1) se calculan los pesos de los afiliados según su distribución sectorial en cada provincia. Los nuevos ratios quedan indicados en la tabla 3.1 donde se indican los pesos de los afiliados según su distribución sectorial para cada provincia, distinguiendo entre los tres sectores del Metal (Industria, Servicios y Comercio) y el resto de sectores. La medición nos indica para cada provincia la importancia relativa que tienen los afiliados dentro de cada provincia.

De este modo, Madrid, primera en el ordenamiento y con el mayor peso sobre el total nacional (tabla 1.10), aparece en esta nueva medición con una distribución de los afiliados en los que el total del Metal supone un 10,8 % de la afiliación dentro de su provincia y el resto de sectores supone sobre el total de afiliados de Madrid un 89,2 %. En segundo lugar, teníamos a la Barcelona, que ahora recoge para el total de afiliados en esta provincia, un peso de los afiliados del Metal del 13,5 % (el 86,5 % para el resto de afiliados de la provincia).

Valencia, tercera en el ranking, tiene ahora un peso en el Metal del 14,5 %. En otras palabras, aquellas provincias con mayor peso relativo del Metal sobre el total Nacional ahora no son las que muestran una mayor importancia del Metal dentro de su propio territorio. Hay otras provincias donde el peso de los afiliados Metal son superiores dentro de cada territorio, aunque en comparación con el total nacional fuera inferior.

De este modo, provincias con escasa repercusión a nivel nacional y que registraban unos pesos sobre el total nacional muy bajos y lejanos de las dos primeras provincias (Madrid y Barcelona) ahora muestran una importancia del mercado laboral Metal, medida por el indicador de afiliados, mucho más relevante, viendo cuál es la importancia que dentro de esa provincia tiene el número de afiliados del Metal, en comparación con los afiliados totales que registra la provincia.



Este ratio medirá la estructura de actividades de la provincia y si el Metal tiene o no repercusión sobre el desarrollo económico del territorio, determinado a través del indicador de afiliación en el sector Metal provincial.

Por ejemplo, en el caso de Álava, que en el anterior ranking se situaba en el puesto 18, ahora registra el mayor ratio de importancia de la afiliación del Metal (el 23,3 %) al tomar en cuenta los afiliados totales dentro de su provincia y no sobre el total nacional. En aquella comparativa, registraba un peso del 1,6 % sobre los afiliados total nacional. Caso similar sucede con Guipúzcoa (ahora segunda con un 22, %) o Navarra, que anota en esta ocasión el 20,6 % de peso relativo de los afiliados Metal con respecto al total de los afiliados en su provincia. Esta nueva ordenación se puede consultar en la tabla 3.2 del siguiente punto.

TABLA 3.1.: PESO DE LOS AFILIADOS SEGÚN SU DISTRIBUCIÓN SECTORIAL EN CADA PROVINCIA

	SUMATORIO POR PROVINCIAS	INDUSTRIA METAL	SERVICIOS METAL	COMERCIO METAL	TOTAL METAL	RESTO NO METAL
1	28-MADRID	2,8%	4,1%	4,0%	10,8%	89,2%
2	08-BARCELONA	5,8%	3,5%	4,2%	13,5%	86,5%
3	46-VALENCIA	6,1%	3,9%	4,5%	14,5%	85,5%
4	41-SEVILLA	3,7%	4,2%	3,8%	11,8%	88,2%
5	03-ALICANTE	2,1%	3,7%	4,3%	10,0%	90,0%
6	29-MÁLAGA	1,1%	3,8%	3,6%	8,5%	91,5%
7	07-ISLAS BALEARES	0,9%	3,6%	3,6%	8,2%	91,8%
8	30-MURCIA	3,7%	4,4%	4,1%	12,2%	87,8%
9	48-VIZCAYA	10,9%	4,4%	3,7%	19,0%	81,0%
10	35-PALMAS, LAS	0,8%	3,6%	4,3%	8,7%	91,3%
11	15-CORUÑA, LA	4,0%	5,0%	3,4%	12,4%	87,6%
12	50-ZARAGOZA	12,1%	4,1%	3,5%	19,7%	80,3%
13	38-S.C. DE TENERIFE	0,7%	3,7%	4,2%	8,6%	91,4%
14	11-CÁDIZ	3,6%	4,2%	3,2%	11,0%	89,0%
15	33-ASTURIAS	8,4%	4,6%	3,2%	16,2%	83,8%
16	36-PONTEVEDRA	9,8%	4,8%	3,4%	17,9%	82,1%
17	17-GERONA	4,2%	4,0%	3,4%	11,6%	88,4%
18	43-TARRAGONA	3,9%	4,7%	3,0%	11,6%	88,4%
19	20-GUIPÚZCOA	15,5%	3,0%	3,5%	22,0%	78,0%
20	31-NAVARRA	14,1%	4,1%	2,5%	20,6%	79,4%
21	18-GRANADA	1,3%	3,4%	3,9%	8,6%	91,4%
22	12-CASTELLÓN	3,9%	3,7%	3,4%	10,9%	89,1%
23	39-CANTABRIA	7,8%	3,8%	3,0%	14,6%	85,4%
24	14-CÓRDOBA	5,6%	4,2%	3,4%	13,2%	86,8%
25	47-VALLADOLID	9,6%	3,7%	3,1%	16,4%	83,6%
26	45-TOLEDO	5,8%	4,3%	3,3%	13,4%	86,6%
27	04-ALMERÍA	1,0%	3,8%	3,4%	8,3%	91,7%
28	06-BADAJOS	2,3%	3,8%	3,2%	9,2%	90,8%
29	25-LÉRIDA	3,8%	5,0%	2,8%	11,6%	88,4%
30	23-JAÉN	6,6%	4,5%	3,2%	14,3%	85,7%
31	01-ÁLAVA	17,3%	3,0%	3,1%	23,3%	76,7%
32	21-HUELVA	1,7%	4,0%	2,8%	8,5%	91,5%
33	24-LEÓN	3,7%	3,9%	2,8%	10,4%	89,6%
34	13-CIUDAD REAL	5,4%	4,9%	3,3%	13,7%	86,3%
35	09-BURGOS	8,8%	3,7%	3,1%	15,5%	84,5%
36	02-ALBACETE	5,5%	6,2%	3,1%	14,8%	85,2%

	SUMATORIO POR PROVINCIAS	INDUSTRIA METAL	SERVICIOS METAL	COMERCIO METAL	TOTAL METAL	RESTO NO METAL
37	26-RIOJA, LA	5,9%	4,4%	3,0%	13,3%	86,7%
38	10-CÁCERES	1,6%	3,7%	2,3%	7,6%	92,4%
39	37-SALAMANCA	1,6%	4,1%	2,8%	8,4%	91,6%
40	27-LUGO	2,8%	4,3%	3,1%	10,2%	89,8%
41	32-ORENSE	5,2%	3,5%	3,2%	11,8%	88,2%
42	19-GUADALAJARA	3,6%	3,4%	3,8%	10,9%	89,1%
43	22-HUESCA	5,4%	4,2%	2,6%	12,2%	87,8%
44	16-CUENCA	2,6%	4,0%	1,9%	8,4%	91,6%
45	34-PALENCIA	11,3%	2,8%	2,3%	16,5%	83,5%
46	40-SEGOVIA	2,0%	3,3%	2,7%	7,9%	92,1%
47	44-TERUEL	5,2%	4,1%	1,7%	10,9%	89,1%
48	49-ZAMORA	1,5%	3,3%	2,5%	7,2%	92,8%
49	05-ÁVILA	3,3%	3,2%	2,2%	8,7%	91,3%
50	42-SORIA	8,4%	4,1%	2,0%	14,5%	85,5%
51	52-MELILLA	0,6%	2,6%	3,5%	6,8%	93,2%
52	51-CEUTA	0,3%	2,1%	3,0%	5,4%	94,6%
	TOTAL AFILIADOS	4,8%	4,0%	3,7%	12,5%	87,5%

3.2. Medición de la importancia del mercado laboral (afiliados) asociado a las actividades del Metal por provincias

La nueva medición del ratio afiliados para valorar la importancia del mercado laboral en cada provincia, esto es, atendiendo al total de afiliados dentro de cada provincia, nos ofrece unos resultados diferentes en cuanto a la ordenación de las provincias por orden de importancia. Así, obtenemos una nueva ordenación, en este caso atendiendo al peso (porcentaje) que supone la afiliación asociada a las actividades del Sector Metal (Industria, Servicios y Comercio) sobre el número total de afiliados en cada provincia determinando mediante el indicador de la afiliación, la importancia que sobre la provincia tiene la actividad del Metal.

En esta nueva ordenación, se sitúa en primer lugar el Álava, con un ratio de afiliación del Metal sobre el total de afiliados de la provincia del 23,3 % (resto sectores no Metal el 76,7 %). Le sigue Guipúzcoa, con un 22,0 % de afiliación del Metal dentro de su territorio (resto 78 %). Navarra (20,6 %), Zaragoza (19,7 %) y Vizcaya (19 %) terminan de formar la lista de las cinco primeras provincias. Cabe destacar que en esta lista de las cinco primeras provincias con mayor ratio afiliados provincial, se encuentran las tres provincias del País Vasco (precisamente la provincia con mayor peso en el Metal).

Con estos resultados, el mapa de importancia del Metal en términos de afiliados ha cambiado sustancialmente con respecto a la anterior ordenación. Madrid se sitúa ahora en el puesto 32, Barcelona en el puesto 17, Valencia en el puesto 13 (aquellas provincias que se situaban en los primeros puestos de la anterior ordenación en la que se medía el número de afiliados sobre el total nacional). Los ratios en esta nueva ordenación ponen de manifiesto cuán importante es para una provincia la actividad de los sectores del Metal (Industria, Servicios y Comercio) medida a través del número de afiliados asociados a estas actividades y acercándonos a la realidad de cada territorio, con la idea de que un mayor número de afiliados significa una mayor actividad de ese sector en la provincia.

En el sexto lugar del ranking de la nueva tabla (cuyos resultados pueden consultarse en la tabla 3.2) encontramos a Pontevedra, con un 17,9 %, seguida de Palencia, un 16,5 %, Valladolid, 16,4 %, Asturias 16,2 % y Burgos, 15,5 %, cerrando la lista de los "top 10" de las provincias con el ratio afiliados Metal provincial.

En la tabla 3.2 se pueden consultar los resultados de los ratios provinciales, ordenados de mayor a menor que, recordemos, miden la importancia de los sectores Metal y No Metal en el mercado laboral (afiliados) para cada provincia.

TABLA 3.2.: PESO DE LOS AFILIADOS SEGÚN SU DISTRIBUCIÓN SECTORIAL EN CADA PROVINCIA. ORDENADOS DE MAYOR A MENOR (TOTAL METAL)

	SUMATORIO POR PROVINCIAS (ORDENADOS DE MAYOR A MENOR)	INDUSTRIA METAL	SERVICIOS METAL	COMERCIO METAL	RESTO NO METAL	TOTAL METAL (*)
1	01-ÁLAVA	17,3%	3,0%	3,1%	76,7%	23,3%
2	20-GUIPÚZCOA	15,5%	3,0%	3,5%	78,0%	22,0%
3	31-NAVARRA	14,1%	4,1%	2,5%	79,4%	20,6%
4	50-ZARAGOZA	12,1%	4,1%	3,5%	80,3%	19,7%
5	48-VIZCAYA	10,9%	4,4%	3,7%	81,0%	19,0%
6	36-PONTEVEDRA	9,8%	4,8%	3,4%	82,1%	17,9%
7	34-PALENCIA	11,3%	2,8%	2,3%	83,5%	16,5%
8	47-VALLADOLID	9,6%	3,7%	3,1%	83,6%	16,4%
9	33-ASTURIAS	8,4%	4,6%	3,2%	83,8%	16,2%
10	09-BURGOS	8,8%	3,7%	3,1%	84,5%	15,5%
11	02-ALBACETE	5,5%	6,2%	3,1%	85,2%	14,8%
12	39-CANTABRIA	7,8%	3,8%	3,0%	85,4%	14,6%
13	46-VALENCIA	6,1%	3,9%	4,5%	85,5%	14,5%
14	42-SORIA	8,4%	4,1%	2,0%	85,5%	14,5%
15	23-JAÉN	6,6%	4,5%	3,2%	85,7%	14,3%
16	13-CIUDAD REAL	5,4%	4,9%	3,3%	86,3%	13,7%
17	08-BARCELONA	5,8%	3,5%	4,2%	86,5%	13,5%
18	45-TOLEDO	5,8%	4,3%	3,3%	86,6%	13,4%
19	26-RIOJA, LA	5,9%	4,4%	3,0%	86,7%	13,3%
20	14-CÓRDOBA	5,6%	4,2%	3,4%	86,8%	13,2%
21	15-CORUÑA, LA	4,0%	5,0%	3,4%	87,6%	12,4%
22	22-HUESCA	5,4%	4,2%	2,6%	87,8%	12,2%
23	30-MURCIA	3,7%	4,4%	4,1%	87,8%	12,2%
24	32-ORENSE	5,2%	3,5%	3,2%	88,2%	11,8%
25	41-SEVILLA	3,7%	4,2%	3,8%	88,2%	11,8%
26	43-TARRAGONA	3,9%	4,7%	3,0%	88,4%	11,6%
27	25-LÉRIDA	3,8%	5,0%	2,8%	88,4%	11,6%
28	17-GERONA	4,2%	4,0%	3,4%	88,4%	11,6%
29	11-CÁDIZ	3,6%	4,2%	3,2%	89,0%	11,0%
30	12-CASTELLÓN	3,9%	3,7%	3,4%	89,1%	10,9%
31	19-GUADALAJARA	3,6%	3,4%	3,8%	89,1%	10,9%
32	44-TERUEL	5,2%	4,1%	1,7%	89,1%	10,9%
33	28-MADRID	2,8%	4,1%	4,0%	89,2%	10,8%
34	24-LEÓN	3,7%	3,9%	2,8%	89,6%	10,4%
35	27-LUGO	2,8%	4,3%	3,1%	89,8%	10,2%
36	03-ALICANTE	2,1%	3,7%	4,3%	90,0%	10,0%
37	06-BADAJOS	2,3%	3,8%	3,2%	90,8%	9,2%
38	05-ÁVILA	3,3%	3,2%	2,2%	91,3%	8,7%
39	35-PALMAS, LAS	0,8%	3,6%	4,3%	91,3%	8,7%
40	38-S.C. DE TENERIFE	0,7%	3,7%	4,2%	91,4%	8,6%
41	18-GRANADA	1,3%	3,4%	3,9%	91,4%	8,6%
42	29-MÁLAGA	1,1%	3,8%	3,6%	91,5%	8,5%

43	21-HUELVA	1,7%	4,0%	2,8%	91,5%	8,5%
44	16-CUENCA	2,6%	4,0%	1,9%	91,6%	8,4%
45	37-SALAMANCA	1,6%	4,1%	2,8%	91,6%	8,4%
46	04-ALMERÍA	1,0%	3,8%	3,4%	91,7%	8,3%
47	07-ISLAS BALEARES	0,9%	3,6%	3,6%	91,8%	8,2%
48	40-SEGOVIA	2,0%	3,3%	2,7%	92,1%	7,9%
49	10-CÁCERES	1,6%	3,7%	2,3%	92,4%	7,6%
50	49-ZAMORA	1,5%	3,3%	2,5%	92,8%	7,2%
51	52-MELILLA	0,6%	2,6%	3,5%	93,2%	6,8%
52	51-CEUTA	0,3%	2,1%	3,0%	94,6%	5,4%
	TOTAL AFILIADOS	4,8%	4,0%	3,7%	87,5%	12,5%

Leyenda valores color

BAJO	MEDIO	ALTO
------	-------	------

En la última columna, color degradado de mayor a menor intensidad indica mayor a menor valor

(*) Total Metal = suma Industria + Servicios + Comercio

En esta misma tabla se indican también, para cada uno de los tres sectores del Metal (Industria, Servicios y Comercio) la importancia de los afiliados sobre el total de afiliados en cada provincia. Aquellas actividades con el ratio más elevado aparecen en color verde, la segunda actividad en color amarillo y la más baja de las tres aparece en color rojo. Cabe destacar que en las diez primeras provincias, el sector con mayor peso (color verde) corresponde a la Industria del Metal, con un intervalo que va desde el 17,3 % (el mayor peso) hasta el 8,8 %.

En total, 25 provincias tienen como perfil predominante el sector Industria del Metal, mientras que para los Servicios Metal son 20 provincias y para Comercio Metal son siete las provincias con este perfil predominante en la composición de pesos. Precisamente es esta composición de los pesos dentro de cada provincia es la base sobre la que se va a construir el mapa del Metal por sectores, atribuyéndose a cada provincia un perfil predominante que caracterizará su posicionamiento con respecto al resto de sectores.

3.3. Nuevos pesos de la afiliación en cada provincia y determinación del perfil predominante del Metal

En la tabla 3.2 hemos podido observar cuál es el perfil de cada una de las provincias españolas en relación a los tres sectores del Metal (Industria, Servicios y Comercio) que van a determinar la característica principal del Metal y que marcará el posicionamiento con respecto a su actividad principal en el Mapa sectorial del Metal. Para cuantificar esta importancia, se reponderan los pesos del indicador de los afiliados en cada sector del Metal con respecto al total del sector del Metal en cada provincia (tabla 3.3).

- 1) En **Álava**, los afiliados en el Sector Metal suponen un 23,3 % del total de afiliados de la provincia. Dentro de ese porcentaje, la Industria resulta la actividad más importante, con un 74,1 % del Metal, mientras que, de lejos y con cifras similares, Servicios suma un 13,1 % y Comercio un 12,8 %. La actividad predominante del Metal en esta provincia es Industria.
- 2) En **Guipúzcoa**, los afiliados en el Sector Metal suponen un 22,0 % del total de afiliados de la provincia. Dentro de ese porcentaje, la Industria resulta la actividad más importante, con un 70,5 % del Metal, mientras que los Servicios suman un 15,9 % y, a continuación, el Comercio un 13,6 %. La actividad predominante del Metal en esta provincia es Industria.
- 3) En **Navarra**, los afiliados en el Sector Metal suponen un 20,6 % del total de afiliados de la provincia. Dentro de ese porcentaje, la Industria resulta la actividad más importante, con un 68,4 %, mientras que Servicios suma un 19,7 % y Comercio un 11,9 %. La actividad predominante del Metal en esta provincia es Industria.

- 4) En **Zaragoza**, los afiliados en el Sector Metal suponen un 19,7 % del total de afiliados de la provincia. Dentro de ese porcentaje, la Industria resulta la actividad más importante, con un 61,2 %, mientras que Servicios suma un 20,9 % y Comercio un 17,9 %. La actividad predominante del Metal en esta provincia es Industria.
- 5) En **Vizcaya**, los afiliados en el Sector Metal suponen un 19,0 % del total de afiliados de la provincia. Dentro de ese porcentaje, la Industria resulta la actividad más importante, con un 57,4 %, mientras que Servicios suma un 23,1 % y Comercio un 19,5 %. La actividad predominante del Metal en esta provincia es Industria.
- 6) En **Pontevedra**, los afiliados en el Sector Metal suponen un 17,9 % del total de afiliados de la provincia. Dentro de ese porcentaje, la Industria resulta la actividad más importante, con un 54,5 %, mientras que Servicios suma un 26,7 % y Comercio un 18,8 %. La actividad predominante del Metal en esta provincia es Industria.
- 7) En **Palencia**, los afiliados en el Sector Metal suponen un 16,5 % del total de afiliados de la provincia. Dentro de ese porcentaje, la Industria resulta la actividad más importante, con un 68,8 %, mientras que Servicios suma un 17,1 % y Comercio un 14,1 %. La actividad predominante del Metal en esta provincia es Industria.
- 8) En **Valladolid**, los afiliados en el Sector Metal suponen un 14,4 % del total de afiliados de la provincia. Dentro de ese porcentaje, la Industria resulta la actividad más importante, con un 22,7 %, mientras que Comercio suma un 22,7 % y le sigue Servicios con un 18,7 %. La actividad predominante del Metal en esta provincia es Industria.
- 9) En **Asturias**, los afiliados en el Sector Metal suponen un 16,2 % del total de afiliados de la provincia. Dentro de ese porcentaje, la Industria resulta la actividad más importante, con un 51,8 %, mientras que Servicios suma un 28,3 % y Comercio un 19,9 %. La actividad predominante del Metal en esta provincia es Industria.
- 10) En **Burgos**, los afiliados en el Sector Metal suponen un 15,5 % del total de afiliados de la provincia. Dentro de ese porcentaje, la Industria resulta la actividad más importante, con un 56,6 %, mientras que Servicios suma un 23,6 % y Comercio un 19,8 %. La actividad predominante del Metal en esta provincia es Industria.
- 11) En **Albacete**, los afiliados en el Sector Metal suponen un 14,8 % del total de afiliados de la provincia. Dentro de ese porcentaje, el sector Servicios resulta la actividad más importante, con un 42,3 %, mientras que Industria suma un 36,9 % y Comercio un 20,8 %. La actividad predominante del Metal en esta provincia es Servicios.
- 12) En **Cantabria**, los afiliados en el Sector Metal suponen un 14,6 % del total de afiliados de la provincia. Dentro de ese porcentaje, la Industria resulta la actividad más importante, con un 53,5 %, mientras que Servicios suma un 26 % y Comercio un 20,6 %. La actividad predominante del Metal en esta provincia es Industria.
- 13) En **Valencia**, los afiliados en el Sector Metal suponen un 14,5 % del total de afiliados de la provincia. Dentro de ese porcentaje, el sector Industrial es la actividad más importante, con un 42,0 %, mientras que Servicios Comercio suma un 31,0 % y Servicios un 27,0 %. La actividad predominante del Metal en esta provincia es Industria.
- 14) En **Soria** los afiliados en el Sector Metal suponen un 14,5 % del total de afiliados de la provincia. la Industria resulta la actividad más importante, con un 58,0 %, mientras que Servicios suma un 28,3 % y Comercio un 13,7 %. La actividad predominante del Metal en esta provincia es Industria.
- 15) En **Jaén**, los afiliados en el Sector Metal suponen un 14,3 % del total de afiliados de la provincia. Dentro de ese porcentaje, la Industria resulta la actividad más importante, con un 46,2 %, mientras que Servicios suma un 31,2 % y Comercio un 22,6 %. La actividad predominante del Metal en esta provincia es Industria.
- 16) En **Ciudad Real**, los afiliados en el Sector Metal suponen un 13,7 % del total de afiliados de la provincia. Dentro de ese porcentaje, la Industria resulta la actividad más importante, con un 39,8 %, mientras que



Servicios suma un 36 % y Comercio un 24,1 %. La actividad predominante del Metal en esta provincia es Industria.

- 17) En **Barcelona**, los afiliados en el Sector Metal suponen un 13,5 % del total de afiliados de la provincia. Dentro de ese porcentaje, la Industria resulta la actividad más importante, con un 42,7 %, mientras que Servicios suma un 26,1 % y Comercio un 31,2 %. La actividad predominante del Metal en esta provincia es Industria.
- 18) En **Toledo**, los afiliados en el Sector Metal suponen un 13,4 % del total de afiliados de la provincia. Dentro de ese porcentaje, la Industria resulta la actividad más importante, con un 43,6 %, mientras que Servicios suma un 31,8 % y Comercio un 24,7 %. La actividad predominante del Metal en esta provincia es Industria.
- 19) En **La Rioja**, los afiliados en el Sector Metal suponen un 13,3 % del total de afiliados de la provincia. Dentro de ese porcentaje, la Industria resulta la actividad más importante, con un 44,4 %, mientras que Servicios suma un 32,8 % y Comercio un 22,8 %. La actividad predominante del Metal en esta provincia es Industria.
- 20) En **Córdoba**, los afiliados en el Sector Metal suponen un 13,2 % del total de afiliados de la provincia. Dentro de ese porcentaje, la Industria resulta la actividad más importante, con un 42,4 %, mientras que Servicios suma un 31,6 % y Comercio un 25,9 %. La actividad predominante del Metal en esta provincia es Industria.
- 21) En **La Coruña**, los afiliados en el Sector Metal suponen un 12,4 % del total de afiliados de la provincia. Dentro de ese porcentaje, el sector Servicios resulta la actividad más importante, con un 40,1 %, Industria un 32,5 % y Comercio, un 27,3 %. La actividad predominante del Metal en esta provincia es Servicios.
- 22) En **Huesca**, los afiliados en el Sector Metal suponen un 12,2 % del total de afiliados de la provincia. Dentro de ese porcentaje, la Industria resulta la actividad más importante, con un 44,3 %, mientras que Servicios suma un 34,6 % y Comercio un 21,1 %. La actividad predominante del Metal en esta provincia es Industria.
- 23) En **Murcia**, los afiliados en el Sector Metal suponen un 12,2 % del total de afiliados de la provincia. Dentro de ese porcentaje, el sector Servicios resulta la actividad más importante, con un 36,3 %, seguido del Comercio, un 33,5 %, e Industria, con un 30,2 %. La actividad predominante del Metal en esta provincia es servicios.
- 24) En **Orense**, los afiliados en el Sector Metal suponen un 11,8 % del total de afiliados de la provincia. Dentro de ese porcentaje, la Industria resulta la actividad más importante, con un 43,7 %, mientras que Servicios suma un 29,5 % y Comercio un 26,7 %. La actividad predominante del Metal en esta provincia es Industria.
- 25) En **Sevilla**, los afiliados en el Sector Metal suponen un 11,8 % del total de afiliados de la provincia. Dentro de ese porcentaje, el sector Servicios resulta la actividad más importante, con un 36,1 %, seguido de Comercio con un 32 % e Industria con un 31,9 %.
- 26) En **Tarragona**, los afiliados en el Sector Metal suponen un 11,6 % del total de afiliados de la provincia. Dentro de ese porcentaje, el sector Servicios resulta la actividad más importante, con un 40,7 %, seguido de Industria con un 33,6 % y Comercio, con un 25,7 %. La actividad predominante del Metal en esta provincia es Servicios.
- 27) En **Lérida**, los afiliados en el Sector Metal suponen un 11,6 % del total de afiliados de la provincia. Dentro de ese porcentaje, el sector Servicios resulta la actividad más importante, con un 43,0 %, seguido de Industria con un 32,7 % y Comercio con un 24,3 %. La actividad predominante del Metal en esta provincia es Servicios.
- 28) En **Gerona**, los afiliados en el Sector Metal suponen un 11,6 % del total de afiliados de la provincia. Dentro de ese porcentaje, la Industria resulta la actividad más importante, con un 36,1 %, mientras que Servicios suma un 34,7 % y Comercio un 29,3 %. La actividad predominante del Metal en esta provincia es Industria.
- 29) En **Cádiz**, los afiliados en el Sector Metal suponen un 11,0 % del total de afiliados de la provincia. Dentro de ese porcentaje, el sector Servicios resulta la actividad más importante, con un 38,5 %, seguido de Industria con un 32,6 % y Comercio con un 28,9 %. La actividad predominante del Metal en esta provincia es Servicios.



- 30) En **Castellón**, los afiliados en el Sector Metal suponen un 10,9 % del total de afiliados de la provincia. Dentro de ese porcentaje, la Industria resulta la actividad más importante, con un 35,6 %, mientras que Servicios suma un 33,5 % y Comercio un 30,9 %. La actividad predominante del Metal en esta provincia es Industria.
- 31) En **Guadalajara**, los afiliados en el Sector Metal suponen un 10,9 % del total de afiliados de la provincia. Dentro de ese porcentaje, el sector Comercio resulta la actividad más importante, con un 35,3 %, seguido de Industria con un 33 % y Servicios con un 31,7 %. La actividad predominante del Metal en esta provincia es Comercio.
- 32) En **Teruel**, los afiliados en el Sector Metal suponen un 10,9 % del total de afiliados de la provincia. Dentro de ese porcentaje, la Industria resulta la actividad más importante, con un 47,7 %, mientras que Servicios suma un 37,3 % y Comercio un 15,3 %. La actividad predominante del Metal en esta provincia es Industria.
- 33) En **Madrid**, los afiliados en el Sector Metal suponen un 10,8 % del total de afiliados de la provincia. Dentro de ese porcentaje, el sector Servicios resulta la actividad más importante, con un 37,8 %, seguido de Comercio, con un 36,7 % y de Industria, con un 25,5 %. La actividad predominante del Metal en esta provincia es Servicios.
- 34) En **León**, los afiliados en el Sector Metal suponen un 10,4 % del total de afiliados de la provincia. Dentro de ese porcentaje, el sector Servicios resulta la actividad más importante, con un 37,7 %, seguido de Industria con un 35,2 % y Comercio con un 27,1 %. La actividad predominante del Metal en esta provincia es Servicios.
- 35) En **Lugo**, los afiliados en el Sector Metal suponen un 10,2 % del total de afiliados de la provincia. Dentro de ese porcentaje, el sector Servicios resulta la actividad más importante, con un 41,9 %, seguido de Comercio con un 30,8 % y de Industria con un 27,3 %. La actividad predominante del Metal en esta provincia es Servicios.
- 36) En **Alicante**, los afiliados en el Sector Metal suponen un 10,0 % del total de afiliados de la provincia. Dentro de ese porcentaje, el sector Comercio resulta la actividad más importante, con un 42,4 %, seguido de Servicios, con un 36,4 % y de Industria con un 21,2 %. La actividad predominante del Metal en esta provincia es Comercio.
- 37) En **Badajoz**, los afiliados en el Sector Metal suponen un 9,2 % del total de afiliados de la provincia. Dentro de ese porcentaje, el sector Servicios resulta la actividad más importante, con un 41,3 %, seguido de Comercio con un 34,3 % y de Industria con un 24,4 %. La actividad predominante del Metal en esta provincia es Servicios.
- 38) En **Ávila**, los afiliados en el Sector Metal suponen un 8,7 % del total de afiliados de la provincia. Dentro de ese porcentaje, la Industria resulta la actividad más importante, con un 38,2 %, mientras que Servicios suma un 36,8 % y Comercio un 25,0 %. La actividad predominante del Metal en esta provincia es Industria.
- 39) En **Las Palmas**, los afiliados en el Sector Metal suponen un 8,7 % del total de afiliados de la provincia. Dentro de ese porcentaje, el sector Comercio resulta la actividad más importante, con un 49,3 %, seguido de Servicios con un 41,3 % y alejado de Industria (9,5 %). La actividad predominante del Metal en esta provincia es Comercio.
- 40) En **Santa Cruz de Tenerife**, los afiliados en el Sector Metal suponen un 8,6 % del total de afiliados de la provincia. Dentro de ese porcentaje, el sector Comercio resulta la actividad más importante, con un 48,9 %, seguido de Servicios con un 42,5 % y alejado de Industria (8,6 %). La actividad predominante del Metal en esta provincia es Comercio.
- 41) En **Granada**, los afiliados en el Sector Metal suponen un 8,6 % del total de afiliados de la provincia. Dentro de ese porcentaje, el sector Comercio resulta la actividad más importante, con un 45,3 %, seguido de Servicios con un 39,6 % y de Industria con un 15,1 %. La actividad predominante del Metal en esta provincia es Comercio.
- 42) En **Málaga**, los afiliados en el Sector Metal suponen un 8,5 % del total de afiliados de la provincia. Dentro de ese porcentaje, el sector Servicios resulta la actividad más importante, con un 44,2 %, seguido de Co-

mercio con un 42,5 % y de Industria, un 13,3 %. La actividad predominante del Metal en esta provincia es Servicios.

- 43) En **Huelva**, los afiliados en el Sector Metal suponen un 8,5 % del total de afiliados de la provincia. Dentro de ese porcentaje, el sector Servicios resulta la actividad más importante, con un 46,9 %, seguido de Comercio con un 32,6 % y de Industria con un 20,4 %. La actividad predominante del Metal en esta provincia es Servicios.
- 44) En **Cuenca**, los afiliados en el Sector Metal suponen un 8,4 % del total de afiliados de la provincia. Dentro de ese porcentaje, el sector Servicios resulta la actividad más importante, con un 47,4 %, seguido de Industria con un 30,4 % y de Comercio, con un 22,2 %. La actividad predominante del Metal en esta provincia es Servicios.
- 45) En **Salamanca**, los afiliados en el Sector Metal suponen un 8,4 % del total de afiliados de la provincia. Dentro de ese porcentaje, el sector Servicios resulta la actividad más importante, con un 48,2 %, seguido de Comercio con un 33,3 % y de Industria, un 18,5 %. La actividad predominante del Metal en esta provincia es Servicios.
- 46) En **Almería**, los afiliados en el Sector Metal suponen un 8,3 % del total de afiliados de la provincia. Dentro de ese porcentaje, el sector Servicios resulta la actividad más importante, con un 46,5 %, seguido de Comercio con un 40,8 % y de Industria, un 12,7 %. La actividad predominante del Metal en esta provincia es Servicios.
- 47) En **Islas Baleares**, los afiliados en el Sector Metal suponen un 8,2 % del total de afiliados de la provincia. Dentro de ese porcentaje, el sector Servicios resulta la actividad más importante, con un 44,4 %, con un peso prácticamente igual al del Comercio, un 44,1 %, que se distancian frente al 11,5 % de Industria. La actividad predominante del Metal en esta provincia es Servicios.
- 48) En **Segovia**, los afiliados en el Sector Metal suponen un 7,9 % del total de afiliados de la provincia. Dentro de ese porcentaje, el sector Servicios resulta la actividad más importante, con un 41,5 %, seguido de Comercio con un 33,7 % y de Industria, un 24,8 %. La actividad predominante del Metal en esta provincia es Servicios.
- 49) En **Cáceres**, los afiliados en el Sector Metal suponen un 7,6 % del total de afiliados de la provincia. Dentro de ese porcentaje, el sector Servicios resulta la actividad más importante, con un 48,3 %, seguido de Comercio con un 30,7 % y de Industria, un 21,0 %. La actividad predominante del Metal en esta provincia es Servicios.
- 50) En **Zamora**, los afiliados en el Sector Metal suponen un 7,2 % del total de afiliados de la provincia. Dentro de ese porcentaje, el sector Servicios resulta la actividad más importante, con un 45,4 %, seguido de Comercio con un 34,2 % y de Industria, un 20,4 %. La actividad predominante del Metal en esta provincia es Servicios.
- 51) En **Melilla y Ceuta**, los afiliados en el Sector Metal suponen un 6,8 % y el 5,4 % del total de afiliados de la provincia respectivamente. Dentro de ese porcentaje, la estructura del cuadro de afiliados es muy similar: el Comercio resulta la actividad más importante, con un 52,0 % para Melilla y el 55 % para Ceuta, mientras que el sector de Servicios suma un 38,8 % en ambas comunidades y la Industria representa un 9,1 % y un 6,2 % respectivamente. La actividad predominante del Metal en ambos territorios es Comercio.



De los resultados de la tabla 3.3 se observa que, a medida que el porcentaje de afiliados del Metal sobre el total de afiliados de cada provincia va siendo menor, la importancia de la Industria va reduciéndose, hasta cambiar la estructura del perfil de actividad predominante en el que la Industria pasa a ser la que menor aporta en los afiliados del Metal y cambia hacia Servicios (mayoritariamente). A partir de los resultados de esta tabla, se identifican los perfiles predominantes por provincias, de éstas veinticinco provincias quedan en Industria Metal, veinte en Servicios Metal y siete en Comercio Metal:

INDUSTRIA METAL	SERVICIOS METAL	COMERCIO METAL
ÁLAVA	ALBACETE	GUADALAJARA
GUIPÚZCOA	CORUÑA, LA	ALICANTE
NAVARRA	MURCIA	PALMAS, LAS
ZARAGOZA	SEVILLA	S.C. DE TENERIFE
VIZCAYA	TARRAGONA	GRANADA
PONTEVEDRA	LÉRIDA	MELILLA
PALENCIA	CÁDIZ	CEUTA
VALLADOLID	MADRID	
ASTURIAS	LEÓN	
BURGOS	LUGO	
CANTABRIA	BADAJOS	
VALENCIA	MÁLAGA	
SORIA	HUELVA	
JAÉN	CUENCA	
CIUDAD REAL	SALAMANCA	
BARCELONA	ALMERÍA	
TOLEDO	ISLAS BALEARES	
RIOJA, LA	SEGOVIA	
CÓRDOBA	CÁCERES	
HUESCA	ZAMORA	
ORENSE		
GERONA		
CASTELLÓN		
TERUEL		
ÁVILA		

TABLA 3.3.: PESO DE LOS AFILIADOS EN EL SECTOR METAL POR PROVINCIAS Y PERFIL (SECTOR PREDOMINANTE)

SUMATORIO POR PROVINCIAS (ORDENADOS DE MAYOR A MENOR)	INDUSTRIA METAL	SERVICIOS METAL	COMERCIO METAL
1 ÁLAVA	74,1%	12,8%	13,1%
2 GUIPÚZCOA	70,5%	13,6%	15,9%
3 NAVARRA	68,4%	19,7%	11,9%
4 ZARAGOZA	61,2%	20,9%	17,9%
5 VIZCAYA	57,4%	23,1%	19,5%
6 PONTEVEDRA	54,5%	26,7%	18,8%
7 PALENCIA	68,8%	17,1%	14,1%
8 VALLADOLID	58,6%	22,7%	18,7%
9 ASTURIAS	51,8%	28,3%	19,9%
10 BURGOS	56,6%	23,6%	19,8%
11 ALBACETE	36,9%	42,3%	20,8%
12 CANTABRIA	53,5%	26,0%	20,6%

	SUMATORIO POR PROVINCIAS (ORDENADOS DE MAYOR A MENOR)	INDUSTRIA METAL	SERVICIOS METAL	COMERCIO METAL
13	VALENCIA	42,0%	27,0%	31,0%
14	SORIA	58,0%	28,3%	13,7%
15	JAÉN	46,2%	31,2%	22,6%
16	CIUDAD REAL	39,8%	36,0%	24,1%
17	BARCELONA	42,7%	26,1%	31,2%
18	TOLEDO	43,6%	31,8%	24,7%
19	RIOJA, LA	44,4%	32,8%	22,8%
20	CÓRDOBA	42,4%	31,6%	25,9%
21	CORUÑA, LA	32,5%	40,1%	27,3%
22	HUESCA	44,3%	34,6%	21,1%
23	MURCIA	30,2%	36,3%	33,5%
24	ORENSE	43,7%	29,5%	26,7%
25	SEVILLA	31,9%	36,1%	32,0%
26	TARRAGONA	33,6%	40,7%	25,7%
27	LÉRIDA	32,7%	43,0%	24,3%
28	GERONA	36,1%	34,7%	29,3%
29	CÁDIZ	32,6%	38,5%	28,9%
30	CASTELLÓN	35,6%	33,5%	30,9%
31	GUADALAJARA	33,0%	31,7%	35,3%
32	TERUEL	47,4%	37,3%	15,3%
33	MADRID	25,5%	37,8%	36,7%
34	LEÓN	35,2%	37,7%	27,1%
35	LUGO	27,3%	41,9%	30,8%
36	ALICANTE	21,2%	36,4%	42,4%
37	BADAJOS	24,4%	41,3%	34,3%
38	ÁVILA	38,2%	36,8%	25,0%
39	PALMAS, LAS	9,5%	41,3%	49,3%
40	S.C. DE TENERIFE	8,6%	42,5%	48,9%
41	GRANADA	15,1%	39,6%	45,3%
42	MÁLAGA	13,3%	44,2%	42,5%
43	HUELVA	20,4%	46,9%	32,6%
44	CUENCA	30,4%	47,4%	22,2%
45	SALAMANCA	18,5%	48,2%	33,3%
46	ALMERÍA	12,7%	46,5%	40,8%
47	ISLAS BALEARES	11,5%	44,4%	44,1%
48	SEGOVIA	24,8%	41,5%	33,7%
49	CÁCERES	21,0%	48,3%	30,7%
50	ZAMORA	20,4%	45,4%	34,2%
51	MELILLA	9,1%	38,8%	52,0%
52	CEUTA	6,2%	38,8%	55,0%

Leyenda valores color

BAJO	MEDIO	ALTO
------	-------	------

**TABLA 3.3 (BIS): PESO DE LOS AFILIADOS EN EL SECTOR METAL
 POR PROVINCIAS Y PERFIL (SECTOR PREDOMINANTE)**

PROVINCIAS	SECTOR	PROVINCIAS	SECTOR
ÁLAVA	INDUSTRIA METAL	LÉRIDA	SERVICIOS METAL
GUIPÚZCOA	INDUSTRIA METAL	GERONA	INDUSTRIA METAL
NAVARRA	INDUSTRIA METAL	CÁDIZ	SERVICIOS METAL
ZARAGOZA	INDUSTRIA METAL	CASTELLÓN	INDUSTRIA METAL
VIZCAYA	INDUSTRIA METAL	GUADALAJARA	COMERCIO METAL
PONTEVEDRA	INDUSTRIA METAL	TERUEL	INDUSTRIA METAL
PALENCIA	INDUSTRIA METAL	MADRID	SERVICIOS METAL
VALLADOLID	INDUSTRIA METAL	LEÓN	SERVICIOS METAL
ASTURIAS	INDUSTRIA METAL	LUGO	SERVICIOS METAL
BURGOS	INDUSTRIA METAL	ALICANTE	COMERCIO METAL
ALBACETE	SERVICIOS METAL	BADAJOS	SERVICIOS METAL
CANTABRIA	INDUSTRIA METAL	ÁVILA	INDUSTRIA METAL
VALENCIA	INDUSTRIA METAL	PALMAS, LAS	COMERCIO METAL
SORIA	INDUSTRIA METAL	S.C. DE TENERIFE	COMERCIO METAL
JAÉN	INDUSTRIA METAL	GRANADA	COMERCIO METAL
CIUDAD REAL	INDUSTRIA METAL	MÁLAGA	SERVICIOS METAL
BARCELONA	INDUSTRIA METAL	HUELVA	SERVICIOS METAL
TOLEDO	INDUSTRIA METAL	CUENCA	SERVICIOS METAL
RIOJA, LA	INDUSTRIA METAL	SALAMANCA	SERVICIOS METAL
CÓRDOBA	INDUSTRIA METAL	ALMERÍA	SERVICIOS METAL
CORUÑA, LA	SERVICIOS METAL	ISLAS BALEARES	SERVICIOS METAL
HUESCA	INDUSTRIA METAL	SEGOVIA	SERVICIOS METAL
MURCIA	SERVICIOS METAL	CÁCERES	SERVICIOS METAL
ORENSE	INDUSTRIA METAL	ZAMORA	SERVICIOS METAL
SEVILLA	SERVICIOS METAL	MELILLA	COMERCIO METAL
TARRAGONA	SERVICIOS METAL	CEUTA	COMERCIO METAL

Sector Predominante

INDUSTRIA	SERVICIOS	COMERCIO
-----------	-----------	----------

3.4. Mapa Sectorial del Metal por provincias

A partir del perfil que resulta del indicador afiliados del Sector del Metal, se elabora el Mapa Sectorial del Metal en España por provincias.

GRÁFICO 3.2: MAPA SECTORIAL DEL METAL EN ESPAÑA. PERFIL SECTOR PREDOMINANTE (PROVINCIAS)

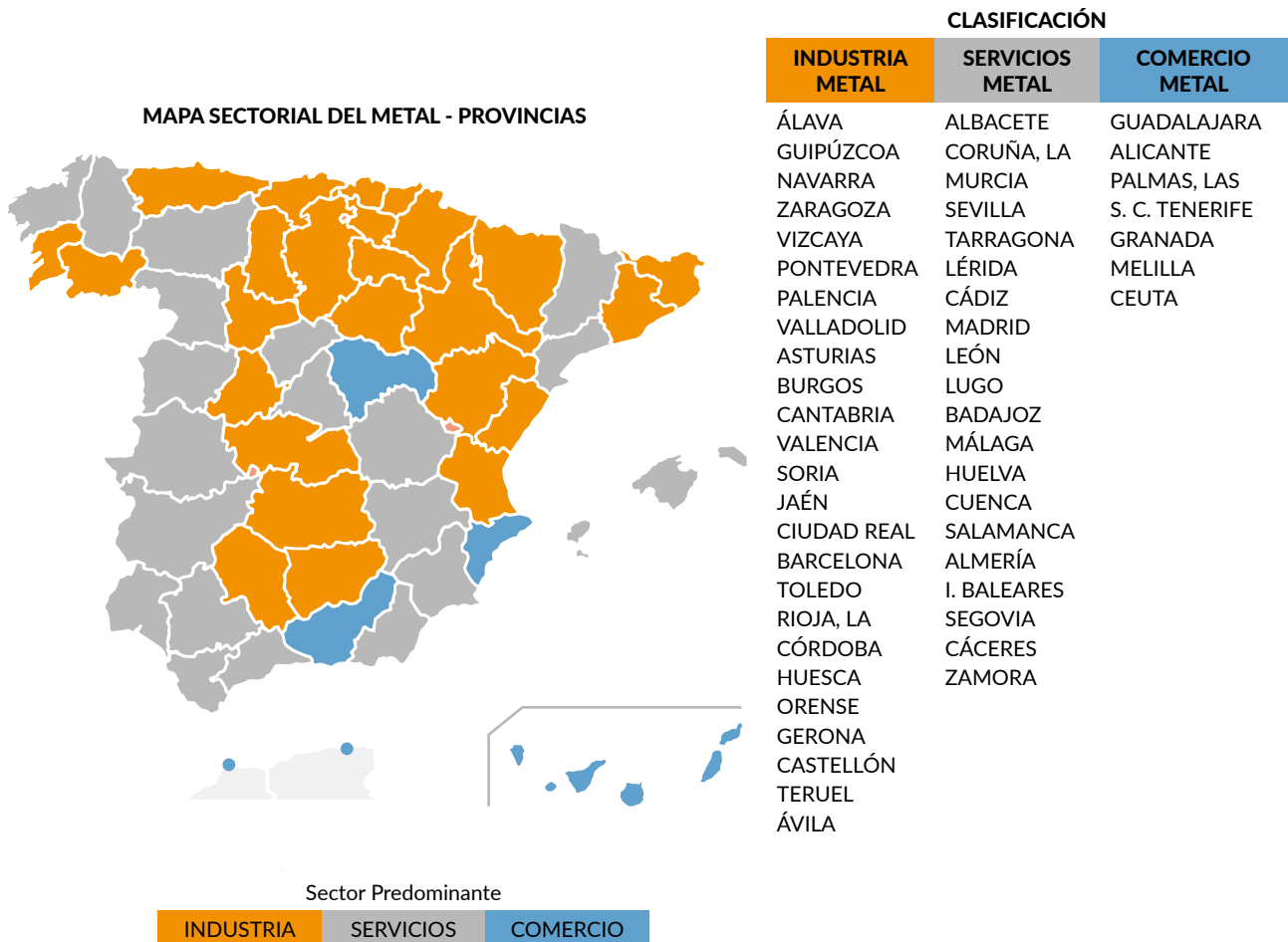


TABLA 3.4.: CUADRO RESUMEN MAPA SECTORIAL METAL (CCAA Y PROVINCIAS)

PESOS RELATIVIZADOS POR CCAA Y PROVINCIAS				CLASIFICACIÓN	
CCAA Y PROVINCIAS	INDUSTRIA METAL	SERVICIOS METAL	COMERCIO METAL	CCAA y PROVINCIAS	SECTOR PREDOMINANTE
01-PAIS VASCO	65,3%	17,8%	17,0%	PAIS VASCO	INDUSTRIA METAL
01-ÁLAVA	74,1%	12,8%	13,1%	ÁLAVA	INDUSTRIA METAL
20-GUIPÚZCOA	70,5%	13,6%	15,9%	GUIPÚZCOA	INDUSTRIA METAL
48-VIZCAYA	57,4%	23,1%	19,5%	VIZCAYA	INDUSTRIA METAL
13-NAVARRA	68,4%	19,7%	11,9%	NAVARRA	INDUSTRIA METAL
10-ARAGON	58,5%	23,3%	18,1%	ARAGON	INDUSTRIA METAL
50-ZARAGOZA	61,2%	20,9%	17,9%	ZARAGOZA	INDUSTRIA METAL
22-HUESCA	44,3%	34,6%	21,1%	HUESCA	INDUSTRIA METAL
44-TERUEL	47,4%	37,3%	15,3%	TERUEL	INDUSTRIA METAL
05-ASTURIAS	51,8%	28,3%	19,9%	ASTURIAS	INDUSTRIA METAL
06-CANTABRIA	53,5%	26,0%	20,6%	CANTABRIA	INDUSTRIA METAL
03-GALICIA	43,0%	33,3%	23,7%	GALICIA	INDUSTRIA METAL
36-PONTEVEDRA	54,5%	26,7%	18,8%	PONTEVEDRA	INDUSTRIA METAL
15-CORUÑA, LA	32,5%	40,1%	27,3%	CORUÑA, LA	SERVICIOS METAL
32-ORENSE	43,7%	29,5%	26,7%	ORENSE	INDUSTRIA METAL
27-LUGO	27,3%	41,9%	30,8%	LUGO	SERVICIOS METAL
07-LA RIOJA	44,4%	32,8%	22,8%	LA RIOJA	INDUSTRIA METAL
02-CATALUÑA	40,9%	28,8%	30,3%	CATALUÑA	INDUSTRIA METAL
08-BARCELONA	42,7%	26,1%	31,2%	BARCELONA	INDUSTRIA METAL
17-GERONA	36,1%	34,7%	29,3%	GERONA	INDUSTRIA METAL
43-TARRAGONA	33,6%	40,7%	25,7%	TARRAGONA	SERVICIOS METAL
25-LÉRIDA	32,7%	43,0%	24,3%	LÉRIDA	SERVICIOS METAL
09-CMDAD. VALENCIANA	35,5%	30,3%	34,2%	COMUNIDAD VALENCIANA	INDUSTRIA METAL
46-VALENCIA	42,0%	27,0%	31,0%	VALENCIA	INDUSTRIA METAL
12-CASTELLÓN	35,6%	33,5%	30,9%	CASTELLÓN	INDUSTRIA METAL
03-ALICANTE	21,2%	36,4%	42,4%	ALICANTE	COMERCIO METAL
11-CASTILLA - LA MANCHA	39,0%	36,2%	24,8%	CASTILLA LA MANCHA	INDUSTRIA METAL
02-ALBACETE	36,9%	42,3%	20,8%	ALBACETE	SERVICIOS METAL
45-TOLEDO	43,6%	31,8%	24,7%	TOLEDO	INDUSTRIA METAL
13-CIUDAD REAL	39,8%	36,0%	24,1%	CIUDAD REAL	INDUSTRIA METAL
19-GUADALAJARA	33,0%	31,7%	35,3%	GUADALAJARA	COMERCIO METAL
16-CUENCA	30,4%	47,4%	22,2%	CUENCA	SERVICIOS METAL
08-REGION DE MURCIA	30,2%	36,3%	33,5%	REGION DE MURCIA	SERVICIOS METAL
17-CASTILLA Y LEON	49,1%	28,9%	22,0%	CASTILLA Y LEON	INDUSTRIA METAL
47-VALLADOLID	58,6%	22,7%	18,7%	VALLADOLID	INDUSTRIA METAL
34-PALENCIA	68,8%	17,1%	14,1%	PALENCIA	INDUSTRIA METAL
09-BURGOS	56,6%	23,6%	19,8%	BURGOS	INDUSTRIA METAL
42-SORIA	58,0%	28,3%	13,7%	SORIA	INDUSTRIA METAL
24-LEÓN	35,2%	37,7%	27,1%	LEÓN	SERVICIOS METAL
37-SALAMANCA	18,5%	48,2%	33,3%	SALAMANCA	SERVICIOS METAL
05-ÁVILA	38,2%	36,8%	25,0%	ÁVILA	INDUSTRIA METAL
40-SEGOVIA	24,8%	41,5%	33,7%	SEGOVIA	SERVICIOS METAL

PESOS RELATIVIZADOS POR CCAA Y PROVINCIAS				CLASIFICACIÓN	
CCAA Y PROVINCIAS	INDUSTRIA METAL	SERVICIOS METAL	COMERCIO METAL	CCAA y PROVINCIAS	SECTOR PREDOMINANTE
49-ZAMORA	20,4%	45,4%	34,2%	ZAMORA	SERVICIOS METAL
16-CMDAD. MADRID	25,5%	37,8%	36,7%	COMUNIDAD DE MADRID	SERVICIOS METAL
04-ANDALUCIA	27,7%	38,5%	33,7%	ANDALUCIA	SERVICIOS METAL
23-JAÉN	46,2%	31,2%	22,6%	JAÉN	INDUSTRIA METAL
14-CÓRDOBA	42,4%	31,6%	25,9%	CÓRDOBA	INDUSTRIA METAL
41-SEVILLA	31,9%	36,1%	32,0%	SEVILLA	SERVICIOS METAL
11-CÁDIZ	32,6%	38,5%	28,9%	CÁDIZ	SERVICIOS METAL
29-MÁLAGA	13,3%	44,2%	42,5%	MÁLAGA	SERVICIOS METAL
21-HUELVA	20,4%	46,9%	32,6%	HUELVA	SERVICIOS METAL
04-ALMERÍA	12,7%	46,5%	40,8%	ALMERÍA	SERVICIOS METAL
18-GRANADA	15,1%	39,6%	45,3%	GRANADA	COMERCIO METAL
12-CANARIAS	9,1%	41,8%	49,1%	CANARIAS	COMERCIO METAL
35-PALMAS, LAS	9,5%	41,3%	49,3%	PALMAS, LAS	COMERCIO METAL
38-S.C. DE TENERIFE	8,6%	42,5%	48,9%	S.C. DE TENERIFE	COMERCIO METAL
15-ISLAS BALEARES	11,5%	44,4%	44,1%	ISLAS BALEARES	SERVICIOS METAL
14-EXTREMADURA	23,3%	43,6%	33,1%	EXTREMADURA	SERVICIOS METAL
06-BADAJOS	24,4%	41,3%	34,3%	BADAJOS	SERVICIOS METAL
10-CÁCERES	21,0%	48,3%	30,7%	CÁCERES	SERVICIOS METAL
18-CEUTA	6,2%	38,8%	55,0%	CEUTA	COMERCIO METAL
19-MELILLA	9,1%	38,8%	52,0%	MELILLA	COMERCIO METAL

Leyenda valores color

BAJO	MEDIO	ALTO
------	-------	------

Sector Predominante

INDUSTRIA	SERVICIOS	COMERCIO
-----------	-----------	----------



CAPÍTULO 4:

INDUSTRIA METAL. PRINCIPALES ACTIVIDADES. ANÁLISIS PROVINCIAL

Una información importante que puede extraerse de los datos de afiliación para el año 2019, con la información desagregada a 4 dígitos de la CNAE para las actividades del Metal -siguiendo la clasificación de sectores establecida en el primer capítulo en el que se identifican las actividades del Metal (Industria, Comercio y Servicios)- es establecer las principales actividades para cada una de las provincias españolas, En este capítulo se construyen unas tablas que recogen la siguiente información en cada provincia:

- Ordenación de las actividades a 4 dígitos de mayor a menor número de afiliados.
- Ratio de actividad, que mide la importancia de cada CNAE sobre el total del sector Industria Metal en esa provincia.
- Ratio nacional, que mide la importancia de cada CNAE sobre el total nacional.
- El número de afiliados según el tamaño de la empresa a la que está asociado.

Debido a la gran cantidad de actividades CNAE a 4 dígitos que tienen el indicador de afiliados con tamaño reducido, las tablas provinciales van a recoger aquellas actividades que supongan hasta el 80 % de la actividad Industrial, medida por el indicador de afiliados en cada provincia.

ÁLAVA

La Industria del Metal es el perfil predominante de Álava según el indicador de afiliados (74,1 %). Suman 22.647 afiliados. Dieciocho actividades forman el 80,2 % de la actividad industrial de la provincia. La actividad más importante, con un 21,9 % es la fabricación de vehículos de motor. La mayor parte de los afiliados de esta rama de actividad se agrupan en la gran empresa. Sobre el total nacional esta rama principal de la provincia supone el 7,3 %. Con el mismo porcentaje sobre el total nacional se encuentra la segunda rama principal de actividad Industria del Metal en Álava: la fabricación de productos básicos de hierro y ferroaleaciones, que concentra a sus afiliados en empresa grande y supone sobre el total de empleo industrial en la provincia el 8,7 %.

METAL INDUSTRIA (ORDENADO MAYOR A MENOR). ACTIVIDADES CNAE 4 DÍGITOS

01-ÁLAVA	1 a 9 Mícro	10 a 49 Pequeña	50 a 249 Mediana	250 o más Grande	TOTAL	% s/ total (1)	% acum	% s/CNAE nacional
1 2910-Fabricación de vehículos de motor	2	21	0	4.948	4.971	21,9%	21,9%	7,3%
2 2410-Fabricación de productos básicos de hierro y ferroaleaciones	13	89	786	1.093	1.981	8,7%	30,7%	7,3%
3 2562-Ingeniería mecánica por cuenta de terceros	219	817	507	0	1.543	6,8%	37,5%	4,5%
4 2420-Fabricación de tubos, tuberías, perfiles huecos y sus accesorios, de acero	13	115	343	729	1.200	5,3%	42,8%	21,3%
5 3030-Construcción aeronáutica y espacial y su maquinaria	3	105	521	443	1.072	4,7%	47,5%	4,3%
6 2932-Fabricación de otros componentes, piezas y accesorios para vehículos de motor	25	114	866	0	1.005	4,4%	52,0%	1,3%
7 2561-Tratamiento y revestimiento de metales	107	348	459	0	914	4,0%	56,0%	5,4%
8 2592-Fabricación de envases y embalajes metálicos ligeros	15	68	293	374	750	3,3%	59,3%	8,9%
9 2573-Fabricación de herramientas	67	243	68	347	725	3,2%	62,5%	7,1%

	01-ÁLAVA	1 a 9 Micro	10 a 49 Pequeña	50 a 249 Mediana	250 o más Grande	TOTAL	% s/ total (1)	% acum	% s/CNAE nacional
10	2829-Fabricación de otra maquinaria de uso general n.c.o.p.	40	142	413	0	595	2,6%	65,2%	3,4%
11	3020-Fabricación de locomotoras y material ferroviario	10	0	194	340	544	2,4%	67,6%	3,7%
12	2550-Forja, estampación y embutición de metales; metalurgia de polvos	51	332	152	0	535	2,4%	69,9%	1,9%
13	2512-Fabricación de carpintería metálica	175	272	0	0	447	2,0%	71,9%	0,8%
14	2511-Fabricación de estructuras metálicas y sus componentes	87	268	78	0	433	1,9%	73,8%	1,7%
15	2452-Fundición de acero	5	77	334	0	416	1,8%	75,6%	19,5%
16	2593-Fabricación de productos de alambre, cadenas y muelles	38	132	178	0	348	1,5%	77,2%	5,7%
17	2451-Fundición de hierro	16	100	228	0	344	1,5%	78,7%	6,7%
18	2571-Fabricación de artículos de cuchillería y cubertería	26	49	267	0	342	1,5%	80,2%	6,2%

ALBACETE

La Industria del Metal es el segundo perfil predominante de Albacete según el indicador de afiliados con un 36,9 % (el primer perfil es Servicios Metal con un 42,3 %). Suman 5.403 afiliados. Las principales actividades de la Industria Metal (80 % de afiliados) en Albacete son trece actividades, siendo la más importante, la fabricación de carpintería metálica, con un 13,8 % del total de afiliados de la industria del Metal en la provincia. A nivel nacional, esta actividad supone un 1,4 % del total de afiliados. En segunda posición se encuentra la fabricación de otras cisternas, grandes depósitos y contenedores de metal que supone un 13 % de los afiliados industria del Metal en la provincia. Sobre el total nacional, esta actividad tiene un peso del 7,6 % sobre el total nacional. En la primera rama de Albacete, los afiliados se agrupan en pequeñas y Micro empresas, mientras que en la segunda actividad en orden de importancia, se agrupan principalmente en la mediana empresa.

METAL INDUSTRIA (ORDENADO MAYOR A MENOR). ACTIVIDADES CNAE 4 DÍGITOS

	02-ALBACETE	1 a 9 Micro	10 a 49 Pequeña	50 a 249 Mediana	250 o más Grande	TOTAL	% s/ total (1)	% acum	% s/CNAE nacional
1	2512-Fabricación de carpintería metálica	297	393	53	0	743	13,8%	13,8%	1,4%
2	2529-Fabricación de otras cisternas, grandes depósitos y contenedores de metal	33	69	599	0	701	13,0%	26,7%	7,6%
3	3030-Construcción aeronáutica y espacial y su maquinaria	2	0	62	416	480	8,9%	35,6%	1,9%
4	2511-Fabricación de estructuras metálicas y sus componentes	38	25	72	334	469	8,7%	44,3%	1,8%
5	2571-Fabricación de artículos de cuchillería y cubertería	64	68	0	255	387	7,2%	51,5%	7,0%
6	2442-Producción de aluminio	1	0	90	288	379	7,0%	58,5%	4,5%

	02-ALBACETE	1 a 9 Micro	10 a 49 Pequeña	50 a 249 Mediana	250 o más Grande	TOTAL	% s/ total (1)	% acum	% s/CNAE nacional
7	2573-Fabricación de herramientas	31	11	143	0	185	3,4%	61,9%	1,8%
8	2550-Forja, estampación y embutición de metales; metalurgia de polvos	21	11	150	0	182	3,4%	65,3%	0,6%
9	2891-Fabricación de maquinaria para la industria metalúrgica	14	55	106	0	175	3,2%	68,5%	3,5%
10	2932-Fabricación de otros componentes, piezas y accesorios para vehículos de motor	5	0	164	0	169	3,1%	71,6%	0,2%
11	2561-Tratamiento y revestimiento de metales	27	0	128	0	155	2,9%	74,5%	0,9%
12	2599-Fabricación de otros productos metálicos n.c.o.p.	16	80	58	0	154	2,9%	77,3%	1,1%
13	3103-Fabricación de colchones	4	40	97	0	141	2,6%	80,0%	4,4%

ALICANTE

El perfil predominante en la provincia de Alicante es el Comercio del Metal (42,4 %) según el indicador de afiliados. En esta provincia, la Industria del Metal es el perfil con menor peso en la provincia, el 21,2 %. Suman 10.820 afiliados. Las principales actividades de la Industria Metal (el 80 % de afiliados) en Alicante se realizan en 20 ramas de actividad, lo que indica mucha dispersión en el número de afiliados. De hecho, la primera actividad supone el 16,1 % del total de afiliados Industria del Metal en Alicante, y corresponde a la actividad de Fabricación de carpintería metálica, mientras que la segunda actividad en importancia es la Fabricación de otros productos metálicos que pesa un 6,4 % sobre los afiliados Industria del Metal en la provincia. A nivel nacional la fabricación de carpintería metálica supone el 3,3 % y la fabricación de otros productos metálicos es el 5,1 %. El tipo de empresa que agrupa a la carpintería metálica es principalmente pequeña y Micro empresa.

METAL INDUSTRIA (ORDENADO MAYOR A MENOR). ACTIVIDADES CNAE 4 DÍGITOS

	03-ALICANTE	1 a 9 Micro	10 a 49 Pequeña	50 a 249 Mediana	250 o más Grande	TOTAL	% s/ total (1)	% acum	% s/CNAE nacional
1	2512-Fabricación de carpintería metálica	997	634	107	0	1.738	16,1%	16,1%	3,3%
2	2599-Fabricación de otros productos metálicos n.c.o.p.	231	263	203	0	697	6,4%	22,5%	5,1%
3	2442-Producción de aluminio	12	0	218	401	631	5,8%	28,3%	7,5%
4	2562-Ingeniería mecánica por cuenta de terceros	185	209	192	0	586	5,4%	33,8%	1,7%
5	2829-Fabricación de otra maquinaria de uso general n.c.o.p.	106	358	119	0	583	5,4%	39,1%	3,3%
6	2573-Fabricación de herramientas	102	160	0	264	526	4,9%	44,0%	5,1%
7	2899-Fabricación de otra maquinaria para usos específicos n.c.o.p.	147	336	0	0	483	4,5%	48,5%	2,7%
8	2561-Tratamiento y revestimiento de metales	114	184	174	0	472	4,4%	52,8%	2,8%
9	2720-Fabricación de pilas y acumuladores eléctricos	8	0	0	462	470	4,3%	57,2%	18,7%

	03-ALICANTE	1 a 9 Micro	10 a 49 Pequeña	50 a 249 Mediana	250 o más Grande	TOTAL	% s/ total (1)	% acum	% s/CNAE nacional
10	2893-Fabricación de maquinaria para la industria de la alimentación, bebidas y tabaco	29	325	0	0	354	3,3%	60,4%	4,0%
11	2894-Fabricación de maquinaria para las industrias textil, de la confección y del cuero	77	220	0	0	297	2,7%	63,2%	10,4%
12	3250-Fabricación de instrumentos y suministros médicos y odontológicos	184	91	0	0	275	2,5%	65,7%	2,0%
13	2571-Fabricación de artículos de cuchillería y cubertería	44	78	149	0	271	2,5%	68,2%	4,9%
14	2511-Fabricación de estructuras metálicas y sus componentes	100	141	0	0	241	2,2%	70,5%	0,9%
15	2822-Fabricación de maquinaria de elevación y manipulación	7	108	115	0	230	2,1%	72,6%	1,2%
16	2420-Fabricación de tubos, tuberías, perfiles huecos y sus accesorios, de acero	3	0	195	0	198	1,8%	74,4%	3,5%
17	2550-Forja, estampación y embutición de metales; metalurgia de polvos	82	41	55	0	178	1,6%	76,1%	0,6%
18	2895-Fabricación de maquinaria para la industria del papel y del cartón	10	25	142	0	177	1,6%	77,7%	9,4%
19	2572-Fabricación de cerraduras y herrajes	44	123	0	0	167	1,5%	79,2%	2,9%
20	2920-Fabricación de carrocerías para vehículos de motor; fabricación de remolques y semirremolques	20	41	90	0	151	1,4%	80,6%	1,7%

ALMERÍA

En la provincia de Almería, el perfil predominante es el de los Servicios del Metal (46,5 %) según el indicador de afiliados, mientras que la Industria del Metal es el perfil con menor peso en la provincia, el 12,7 %. Suman 1.787 afiliados. Las principales actividades de la Industria Metal (el 80 % de afiliados) en Almería se agrupa en 11 ramas de actividad, concentrando el 44 % del total de afiliados en las dos primeras ramas por orden de importancia: Fabricación de Carpintería Metálica (26,9 %) y la segunda que es Ingeniería mecánica por cuenta de terceros (16,5 %) en comparación al total de afiliados Industria del Metal en Almería. Sin embargo, estas dos actividades pesan muy poco sobre el total nacional sectorial, un 0,9 % en ambos casos. Los valores de afiliación son, por tanto, muy bajos y se concentran en Micro y pequeña empresa (carpintería) y en mediana (ingeniería).

METAL INDUSTRIA (ORDENADO MAYOR A MENOR). ACTIVIDADES CNAE 4 DÍGITOS

	04-ALMERÍA	1 a 9 Micro	10 a 49 Pequeña	50 a 249 Mediana	250 o más Grande	TOTAL	% s/ total (1)	% acum	% s/CNAE nacional
1	2512-Fabricación de carpintería metálica	333	148	0	0	481	26,9%	26,9%	0,9%
2	2562-Ingeniería mecánica por cuenta de terceros	47	34	213	0	294	16,5%	43,4%	0,9%

	04-ALMERÍA	1 a 9 Micro	10 a 49 Pequeña	50 a 249 Mediana	250 o más Grande	TOTAL	% s/ total (1)	% acum	% s/CNAE nacional
3	2529-Fabricación de otras cisternas, grandes depósitos y contenedores de metal	18	0	113	0	131	7,3%	50,7%	1,4%
4	2822-Fabricación de maquinaria de elevación y manipulación	18	100	0	0	118	6,6%	57,3%	0,6%
5	2511-Fabricación de estructuras metálicas y sus componentes	45	44	0	0	89	5,0%	62,3%	0,3%
6	2899-Fabricación de otra maquinaria para usos específicos n.c.o.p.	12	76	0	0	88	4,9%	67,2%	0,5%
7	2830-Fabricación de maquinaria agraria y forestal	10	61	0	0	71	4,0%	71,2%	1,0%
8	3012-Construcción de embarcaciones de recreo y deporte	8	48	0	0	56	3,1%	74,3%	5,6%
9	2550-Forja, estampación y embutición de metales; metalurgia de polvos	4	47	0	0	51	2,9%	77,2%	0,2%
10	3250-Fabricación de instrumentos y suministros médicos y odontológicos	23	20	0	0	43	2,4%	79,6%	0,3%
11	2824-Fabricación de herramientas eléctricas manuales	2	40	0	0	42	2,4%	81,9%	4,9%

ÁVILA

El perfil predominante en la provincia de Ávila es la Industria del Metal (38,2 %) con 1.291 afiliados, según el indicador de afiliados y se concentra la mayor parte de esta actividad (más del 80 % de afiliados) en 3 ramas de actividad: Fabricación de otros componentes piezas y accesorios para vehículos de motor (42,8 % del total de afiliados Industria Metal en Ávila), le sigue la Fabricación de motor (33,3 %) y a continuación, la Fabricación de carpintería metálica (12 %). En relación al total nacional, estos sectores tienen un escaso peso, no superan el 1 %, y se agrupan en empresas de más de 250 trabajadores, esto es, grandes empresas.

METAL INDUSTRIA (ORDENADO MAYOR A MENOR). ACTIVIDADES CNAE 4 DÍGITOS

	05-ÁVILA	1 a 9 Micro	10 a 49 Pequeña	50 a 249 Mediana	250 o más Grande	TOTAL	% s/ total (1)	% acum	% s/CNAE nacional
1	2932-Fabricación de otros componentes, piezas y accesorios para vehículos de motor	7	105	81	359	552	42,8%	42,8%	0,7%
2	2910-Fabricación de vehículos de motor	0	0	0	430	430	33,3%	76,1%	0,6%
3	2512-Fabricación de carpintería metálica	144	11	0	0	155	12,0%	88,1%	0,3%

BADAJOS

En Badajoz, el perfil predominante es el de los Servicios del Metal (41,3 %) según el indicador de afiliados, mientras que la Industria del Metal es el perfil con menor peso en la provincia, el 24,4 %. Suman 3.670 afiliados. Las principales actividades de la Industria Metal (el 80 % de afiliados) en Badajoz se agrupa en 9 ramas de actividad, concentrando más del 50 % del total de afiliados Industria Metal en las tres primeras ramas que son, por

orden de importancia, Fabricación de Carpintería Metálica (19,3 %), la segunda Fabricación de otros productos metálicos (17,7 %) y Fabricación de productos básicos de hierro y ferroleaciones (15,5 %). En la primera rama se agrupan los afiliados en Micro y pequeñas empresas, mientras que en las dos siguientes, los afiliados se concentran en grandes empresas. Con respecto al total nacional, tienen una baja participación.

METAL INDUSTRIA (ORDENADO MAYOR A MENOR). ACTIVIDADES CNAE 4 DÍGITOS

06-BADAJOS		1 a 9 Micro	10 a 49 Pequeña	50 a 249 Mediana	250 o más Grande	TOTAL	% s/ total (1)	% acum	% s/CNAE nacional
1	2512-Fabricación de carpintería metálica	411	103	195	0	709	19,3%	19,3%	1,3%
2	2599-Fabricación de otros productos metálicos n.c.o.p.	22	0	63	563	648	17,7%	37,0%	4,7%
3	2410-Fabricación de productos básicos de hierro y ferroleaciones	16	56	0	496	568	15,5%	52,5%	2,1%
4	2433-Producción de perfiles en frío por conformación con plegado	41	87	198	0	326	8,9%	61,3%	3,6%
5	2511-Fabricación de estructuras metálicas y sus componentes	81	92	145	0	318	8,7%	70,0%	1,2%
6	2451-Fundición de hierro	1	37	76	0	114	3,1%	73,1%	2,2%
7	2571-Fabricación de artículos de cuchillería y cubertería	20	89	0	0	109	3,0%	76,1%	2,0%
8	2830-Fabricación de maquinaria agraria y forestal	15	85	0	0	100	2,7%	78,8%	1,4%
9	2592-Fabricación de envases y embalajes metálicos ligeros	0	0	98	0	98	2,7%	81,5%	1,2%

ISLAS BALEARES

El perfil predominante en las Islas Baleares es el de los Servicios del Metal (44,1 %) según el indicador de afiliados, mientras que la Industria del Metal es el perfil con menor peso en la provincia, el 11,5 %. Suman 4.473 afiliados. Las principales actividades de la Industria Metal (el 80 % de afiliados) se agrupa en 11 ramas de actividad, concentrando el 44 % del total de afiliados en las dos primeras ramas que, por orden de importancia, son Fabricación de Carpintería Metálica (30,0 %) y la segunda que es Construcción de barcos y estructuras flotantes, un 13,9 %. Con respecto al total nacional, la primera pesa un 2,5 % y la segunda un 5 %. Se concentran los afiliados sobre todo en Micro y pequeñas empresas.

METAL INDUSTRIA (ORDENADO MAYOR A MENOR). ACTIVIDADES CNAE 4 DÍGITOS

07-ISLAS BALEARES		1 a 9 Micro	10 a 49 Pequeña	50 a 249 Mediana	250 o más Grande	TOTAL	% s/ total (1)	% acum	% s/CNAE nacional
1	2512-Fabricación de carpintería metálica	731	504	109	0	1.344	30,0%	30,0%	2,5%
2	3011-Construcción de barcos y estructuras flotantes	240	282	101	0	623	13,9%	44,0%	5,0%
3	3212-Fabricación de artículos de joyería y artículos similares	22	15	0	285	322	7,2%	51,2%	10,5%
4	3030-Construcción aeronáutica y espacial y su maquinaria	5	0	255	0	260	5,8%	57,0%	1,0%

	07-ISLAS BALEARES	1 a 9 Micro	10 a 49 Pequeña	50 a 249 Mediana	250 o más Grande	TOTAL	% s/ total (1)	% acum	% s/CNAE nacional
5	2511-Fabricación de estructuras metálicas y sus componentes	94	133	0	0	227	5,1%	62,1%	0,9%
6	3213-Fabricación de artículos de bisutería y artículos similares	55	130	0	0	185	4,1%	66,2%	25,9%
7	3012-Construcción de embarcaciones de recreo y deporte	69	99	0	0	168	3,8%	70,0%	16,7%
8	2822-Fabricación de maquinaria de elevación y manipulación	15	69	61	0	145	3,2%	73,2%	0,8%
9	2550-Forja, estampación y embutición de metales; metalurgia de polvos	39	93	0	0	132	3,0%	76,1%	0,5%
10	2572-Fabricación de cerraduras y herrajes	103	17	0	0	120	2,7%	78,8%	2,1%
11	3250-Fabricación de instrumentos y suministros médicos y odontológicos	70	33	0	0	103	2,3%	81,1%	0,7%

BARCELONA

La provincia de Barcelona tiene el perfil predominante en Industria del Metal, con un 42,7 %, según el indicador de afiliados. Suman 122.167 afiliados. Las principales actividades de la Industria Metal en Barcelona (que supondría mínimo el 80 % de afiliados) se concentra en 24 ramas de actividad, registrando volúmenes de afiliados muy superiores al de otras provincias, de hecho, es la segunda provincia en importancia de total afiliados (tabla 3.1 del capítulo 3). La actividad más importante de la Industria del Metal en Barcelona es la Fabricación de vehículos de motor, con un 15 % sobre el total de la Industria del Metal en la provincia que pesa sobre el total nacional un 26,9 %.

Le sigue en importancia la Fabricación de otros componentes piezas y accesorios para vehículos de motor (12,1 %) que sobre el total nacional tiene una importancia relativa del 19,2 %. En tercer lugar, se encuentra la Forja, estampación y embutición de metales, metalurgia de polvos, con un 5,7 % sobre el total Industria Metal en la provincia que suma un 24,7 % sobre el total nacional. En la primera de las ramas indicadas, los afiliados se agrupan en empresas grandes de más de 250 trabajadores. En la segunda actividad, los afiliados de esta rama se concentran sobre todo en la mediana y gran empresa, de igual se observa en la tercera de las principales actividades del Metal en la Industria de Barcelona.

METAL INDUSTRIA (ORDENADO MAYOR A MENOR). ACTIVIDADES CNAE 4 DÍGITOS

	08-BARCELONA	1 a 9 Micro	10 a 49 Pequeña	50 a 249 Mediana	250 o más Grande	TOTAL	% s/ total (1)	% acum	% s/CNAE nacional
1	2910-Fabricación de vehículos de motor	57	214	377	17.730	18.378	15,0%	15,0%	26,9%
2	2932-Fabricación de otros componentes, piezas y accesorios para vehículos de motor	340	1.274	7.857	5.256	14.727	12,1%	27,1%	19,2%
3	2550-Forja, estampación y embutición de metales; metalurgia de polvos	748	1.713	3.004	1.550	7.015	5,7%	32,8%	24,7%
4	2562-Ingeniería mecánica por cuenta de terceros	1.654	3.329	661	0	5.644	4,6%	37,5%	16,3%
5	2512-Fabricación de carpintería metálica	2.389	2.548	639	0	5.576	4,6%	42,0%	10,5%

	08-BARCELONA	1 a 9 Micro	10 a 49 Pequeña	50 a 249 Mediana	250 o más Grande	TOTAL	% s/ total (1)	% acum	% s/CNAE nacional
6	2899-Fabricación de otra maquinaria para usos específicos n.c.o.p.	662	2.105	1.467	0	4.234	3,5%	45,5%	23,4%
7	2829-Fabricación de otra maquinaria de uso general n.c.o.p.	520	1.414	2.052	0	3.986	3,3%	48,8%	22,7%
8	2561-Tratamiento y revestimiento de metales	825	1.904	853	0	3.582	2,9%	51,7%	21,2%
9	2790-Fabricación de otro material y equipo eléctrico	231	592	2.165	404	3.392	2,8%	54,5%	34,4%
10	2511-Fabricación de estructuras metálicas y sus componentes	554	1.152	429	1.029	3.164	2,6%	57,1%	12,4%
11	2611-Fabricación de componentes electrónicos	327	1.019	825	798	2.969	2,4%	59,5%	32,1%
12	3250-Fabricación de instrumentos y suministros médicos y odontológicos	488	747	1.390	253	2.878	2,4%	61,8%	20,8%
13	2599-Fabricación de otros productos metálicos n.c.o.p.	748	1.148	863	0	2.759	2,3%	64,1%	20,2%
14	2822-Fabricación de maquinaria de elevación y manipulación	185	395	1.673	505	2.758	2,3%	66,4%	14,3%
15	2931-Fabricación de equipos eléctricos y electrónicos para vehículos de motor	8	81	215	2.080	2.384	2,0%	68,3%	42,7%
16	2712-Fabricación de aparatos de distribución y control eléctrico	22	196	206	1.826	2.250	1,8%	70,1%	25,9%
17	2732-Fabricación de otros hilos y cables electrónicos y eléctricos	53	209	440	1.412	2.114	1,7%	71,9%	48,8%
18	2573-Fabricación de herramientas	395	1.097	366	0	1.858	1,5%	73,4%	18,1%
19	3020-Fabricación de locomotoras y material ferroviario	20	61	619	1.055	1.755	1,4%	74,8%	11,9%
20	2894-Fabricación de maquinaria para las industrias textil, de la confección y del cuero	192	608	338	535	1.673	1,4%	76,2%	58,3%
21	2410-Fabricación de productos básicos de hierro y ferroaleaciones	153	205	424	845	1.627	1,3%	77,5%	6,0%
22	2893-Fabricación de maquinaria para la industria de la alimentación, bebidas y tabaco	220	850	371	0	1.441	1,2%	78,7%	16,3%
23	2593-Fabricación de productos de alambre, cadenas y muelles	244	602	552	0	1.398	1,1%	79,9%	22,7%
24	2711-Fabricación de motores, generadores y transformadores eléctricos	80	323	535	350	1.288	1,1%	80,9%	22,3%

BURGOS

El perfil predominante en la provincia de Burgos es la Industria del Metal (56,6 %) según el indicador de afiliados. Suman 10316 afiliados, concentrándose la mayor parte de esta actividad (más del 80 % de afiliados) en 16 ramas de actividad. La más importante de la provincia es la Fabricación de otros componentes piezas y accesorios para vehículos de motor (22,8 % del total de afiliados en la Industria Metal en Burgos), le sigue la Forja, estampación y embutición de metales, con un 6,3 %. En relación al total nacional, estos dos sectores tienen un porcentaje de importancia del 3,1 % y del 2,3 % respectivamente. Los afiliados en la actividad de componentes se agrupan en mediana y gran empresa, mientras que los de Forja, estampación y embutición de metales pertenecen a la mediana y pequeña empresa.

METAL INDUSTRIA (ORDENADO MAYOR A MENOR). ACTIVIDADES CNAE 4 DÍGITOS

09-BURGOS	1 a 9 Micro	10 a 49 Pequeña	50 a 249 Mediana	250 o más Grande	TOTAL	% s/ total (1)	% acum	% s/CNAE nacional
1 2932-Fabricación de otros componentes, piezas y accesorios para vehículos de motor	35	0	1.303	1.014	2.352	22,8%	22,8%	3,1%
2 2550-Forja, estampación y embutición de metales; metalurgia de polvos	38	209	400	0	647	6,3%	29,1%	2,3%
3 2829-Fabricación de otra maquinaria de uso general n.c.o.p.	21	112	499	0	632	6,1%	35,2%	3,6%
4 2512-Fabricación de carpintería metálica	270	236	81	0	587	5,7%	40,9%	1,1%
5 2562-Ingeniería mecánica por cuenta de terceros	76	355	138	0	569	5,5%	46,4%	1,6%
6 2511-Fabricación de estructuras metálicas y sus componentes	91	108	54	311	564	5,5%	51,9%	2,2%
7 2593-Fabricación de productos de alambre, cadenas y muelles	0	53	62	370	485	4,7%	56,6%	7,9%
8 2561-Tratamiento y revestimiento de metales	42	177	218	0	437	4,2%	60,8%	2,6%
9 2433-Producción de perfiles en frío por conformación con plegado	53	196	77	0	326	3,2%	64,0%	3,6%
10 2822-Fabricación de maquinaria de elevación y manipulación	8	130	185	0	323	3,1%	67,1%	1,7%
11 2720-Fabricación de pilas y acumuladores eléctricos	0	0	0	285	285	2,8%	69,9%	11,4%
12 2893-Fabricación de maquinaria para la industria de la alimentación, bebidas y tabaco	17	63	183	0	263	2,5%	72,4%	3,0%
13 2453-Fundición de metales ligeros	6	89	134	0	229	2,2%	74,6%	5,9%
14 2521-Fabricación de radiadores y calderas para calefacción central	2	50	174	0	226	2,2%	76,8%	13,6%
15 2442-Producción de aluminio	0	0	201	0	201	1,9%	78,8%	2,4%
16 2529-Fabricación de otras cisternas, grandes depósitos y contenedores de metal	20	120	56	0	196	1,9%	80,7%	2,1%

CÁCERES

El perfil predominante en Cáceres es el de los Servicios del Metal (48,3 %) según el indicador de afiliados, mientras que la Industria del Metal es el perfil con menor peso en la provincia, el 21,0 %. Suman 1.509 afiliados. Las principales actividades de la Industria Metal (el 80 % de afiliados) se agrupa en 8 ramas de actividad, concentrando un poco más del 50 % las tres primeras ramas por orden de importancia: Fabricación de carpintería metálica (23,9 %, seguida de la Fabricación de estructuras metálicas y sus componentes (12,4 % y fabricación de armas y municiones (14,1 %). El nivel de afiliados es bajo y su repercusión en el total nacional también lo es, excepto en la actividad de fabricación de armas, que tiene un 10,6 % sobre el total nacional. En todas ellas, los afiliados se concentran en pequeña y Micro empresa, excepto en esta última de armas, donde los afiliados se concentran en la mediana empresa.

METAL INDUSTRIA (ORDENADO MAYOR A MENOR). ACTIVIDADES CNAE 4 DÍGITOS

10-CÁCERES	1 a 9 Micro	10 a 49 Pequeña	50 a 249 Mediana	250 o más Grande	TOTAL	% s/ total (1)	% acum	% s/CNAE nacional
1 2512-Fabricación de carpintería metálica	242	118	0	0	360	23,9%	23,9%	0,7%
2 2511-Fabricación de estructuras metálicas y sus componentes	40	16	162	0	218	14,4%	38,3%	0,9%
3 2540-Fabricación de armas y municiones	0	0	213	0	213	14,1%	52,4%	10,6%
4 3250-Fabricación de instrumentos y suministros médicos y odontológicos	21	29	140	0	190	12,6%	65,0%	1,4%
5 2529-Fabricación de otras cisternas, grandes depósitos y contenedores de metal	9	73	0	0	82	5,4%	70,4%	0,9%
6 2562-Ingeniería mecánica por cuenta de terceros	26	48	0	0	74	4,9%	75,3%	0,2%
7 2410-Fabricación de productos básicos de hierro y ferroaleaciones	13	0	55	0	68	4,5%	79,9%	0,2%
8 2711-Fabricación de motores, generadores y transformadores eléctricos	1	54	0	0	55	3,6%	83,5%	1,0%

CÁDIZ

En la provincia de Cádiz, el perfil predominante es el de los Servicios del Metal (38,5 %) según el indicador de afiliados, mientras que la Industria del Metal es el segundo perfil en importancia, con un 32,6 %. Suman 10.908 afiliados. Las principales actividades de la Industria Metal (el 80 % de afiliados) se agrupa en 6 ramas de actividad, concentrando un poco más del 60 % en las tres primeras ramas que, por orden de importancia son la Fabricación de productos básicos de hierro y ferroaleaciones (20,8 % del total de Industria del Metal en Cádiz), seguida de la Construcción de barcos y estructuras flotantes, con un 20,5 % y en tercer lugar, se encuentra la Construcción aeronáutica y espacial y su maquinaria, con un 20,3 % del total de la Industria del Metal en la provincia. Las tres ramas mencionadas, tienen unos pesos sobre sus respectivas actividades a nivel nacional del 8,3 %, del 18 % y del 8,8 %. La primera rama se concentra casi por completo en la gran empresa, mientras que la segunda de las actividades se reparte entre mediana y gran empresa y la tercera (aeronáutica) fundamentalmente en la gran empresa.

METAL INDUSTRIA (ORDENADO MAYOR A MENOR). ACTIVIDADES CNAE 4 DÍGITOS

11-CÁDIZ		1 a 9 Micro	10 a 49 Pequeña	50 a 249 Mediana	250 o más Grande	TOTAL	% s/ total (1)	% acum	% s/CNAE nacional
1	2410-Fabricación de productos básicos de hierro y ferroaleaciones	5	49	0	2.219	2.273	20,8%	20,8%	8,3%
2	3011-Construcción de barcos y estructuras flotantes	90	198	1.102	846	2.236	20,5%	41,3%	18,0%
3	3030-Construcción aeronáutica y espacial y su maquinaria	27	115	515	1.562	2.219	20,3%	61,7%	8,8%
4	2511-Fabricación de estructuras metálicas y sus componentes	80	139	390	504	1.113	10,2%	71,9%	4,3%
5	2512-Fabricación de carpintería metálica	509	273	0	0	782	7,2%	79,1%	1,5%
6	2433-Producción de perfiles en frío por conformación con plegado	19	27	224	0	270	2,5%	81,5%	3,0%

CASTELLÓN

El perfil predominante en la provincia de Castellón es la Industria del Metal (35,6 %) según el indicador de afiliados, muy repartido con los otros dos sectores, Servicios (33,5 %) y Comercio (30,9 %). La Industria suma 7.502 afiliados. La mayor parte de los afiliados en la Industria Metal en Castellón (más del 80 % de afiliados) se concentra en 13 ramas de actividad. La más importante de la provincia es la Fabricación de otra maquinaria para usos específicos (25,8 %) que supone un 10 % sobre el total nacional, seguida de la Fabricación de otros componentes, piezas y accesorios para vehículos de motor, con un 12,9 % de los afiliados de la provincia, pero con escasa repercusión a nivel nacional (1,2 %).

METAL INDUSTRIA (ORDENADO MAYOR A MENOR). ACTIVIDADES CNAE 4 DÍGITOS

13-CASTELLÓN		1 a 9 Micro	10 a 49 Pequeña	50 a 249 Mediana	250 o más Grande	TOTAL	% s/ total (1)	% acum	% s/CNAE nacional
1	2899-Fabricación de otra maquinaria para usos específicos n.c.o.p.	101	561	452	702	1.816	25,8%	25,8%	10,0%
2	2932-Fabricación de otros componentes, piezas y accesorios para vehículos de motor	20	63	830	0	913	12,9%	38,7%	1,2%
3	2512-Fabricación de carpintería metálica	315	213	57	0	585	8,3%	47,0%	1,1%
4	2751-Fabricación de electrodomésticos	1	36	0	347	384	5,4%	52,4%	5,3%
5	2892-Fabricación de maquinaria para las industrias extractivas y de la construcción	52	82	190	0	324	4,6%	57,0%	8,8%
6	2829-Fabricación de otra maquinaria de uso general n.c.o.p.	69	236	0	0	305	4,3%	61,4%	1,7%
7	2561-Tratamiento y revestimiento de metales	31	37	175	0	243	3,4%	64,8%	1,4%
8	2529-Fabricación de otras cisternas, grandes depósitos y contenedores de metal	14	160	54	0	228	3,2%	68,0%	2,5%

	13-CASTELLÓN	1 a 9 Micro	10 a 49 Pequeña	50 a 249 Mediana	250 o más Grande	TOTAL	% s/ total (1)	% acum	% s/CNAE nacional
9	2920-Fabricación de carrocerías para vehículos de motor; fabricación de remolques y semirremolques	27	0	188	0	215	3,0%	71,1%	2,4%
10	2511-Fabricación de estructuras metálicas y sus componentes	45	160	0	0	205	2,9%	74,0%	0,8%
11	2442-Producción de aluminio	0	0	178	0	178	2,5%	76,5%	2,1%
12	2433-Producción de perfiles en frío por conformación con plegado	41	71	62	0	174	2,5%	79,0%	1,9%
13	2562-Ingeniería mecánica por cuenta de terceros	49	106	0	0	155	2,2%	81,2%	0,4%

CIUDAD REAL

En Ciudad Real, el perfil predominante es la Industria del Metal (39,8 %) según el indicador de afiliados, con 6.484 afiliados, y se concentra la mayor parte de sus afiliados (más del 80 %) en 14 ramas de actividad. La más importante de la provincia es la Fabricación carpintería metálica, (14,4 %) que sólo supone un 1,8 % sobre el total nacional, seguida de la Fabricación de carrocerías para vehículos de motor, fabricación de remolques y semirremolques, que supone un 11,3 % sobre los afiliados de la provincia y un 8,2 % sobre el total de esa rama a nivel nacional.

METAL INDUSTRIA (ORDENADO MAYOR A MENOR). ACTIVIDADES CNAE 4 DÍGITOS

	13-CIUDAD REAL	1 a 9 Micro	10 a 49 Pequeña	50 a 249 Mediana	250 o más Grande	TOTAL	% s/ total (1)	% acum	% s/CNAE nacional
1	2512-Fabricación de carpintería metálica	567	218	147	0	932	14,4%	14,4%	1,8%
2	2920-Fabricación de carrocerías para vehículos de motor; fabricación de remolques y semirremolques	94	154	485	0	733	11,3%	25,7%	8,2%
3	2829-Fabricación de otra maquinaria de uso general n.c.o.p.	17	27	0	623	667	10,3%	36,0%	3,8%
4	2720-Fabricación de pilas y acumuladores eléctricos	1	0	0	407	408	6,3%	42,3%	16,3%
5	2529-Fabricación de otras cisternas, grandes depósitos y contenedores de metal	59	196	145	0	400	6,2%	48,4%	4,3%
6	2511-Fabricación de estructuras metálicas y sus componentes	87	134	137	0	358	5,5%	53,9%	1,4%
7	2790-Fabricación de otro material y equipo eléctrico	8	19	0	299	326	5,0%	59,0%	3,3%
8	2562-Ingeniería mecánica por cuenta de terceros	48	92	112	0	252	3,9%	62,9%	0,7%
9	2442-Producción de aluminio	2	0	239	0	241	3,7%	66,6%	2,9%
10	2410-Fabricación de productos básicos de hierro y ferroaleaciones	21	26	176	0	223	3,4%	70,0%	0,8%

13-CIUDAD REAL		1 a 9 Micro	10 a 49 Pequeña	50 a 249 Mediana	250 o más Grande	TOTAL	% s/ total (1)	% acum	% s/CNAE nacional
11	2893-Fabricación de maquinaria para la industria de la alimentación, bebidas y tabaco	18	167	0	0	185	2,9%	72,9%	2,1%
12	2599-Fabricación de otros productos metálicos n.c.o.p.	20	22	139	0	181	2,8%	75,7%	1,3%
13	2932-Fabricación de otros componentes, piezas y accesorios para vehículos de motor	0	16	154	0	170	2,6%	78,3%	0,2%
14	2830-Fabricación de maquinaria agraria y forestal	38	43	62	0	143	2,2%	80,5%	2,0%

CÓRDOBA

El perfil predominante en la provincia de Córdoba es la Industria del Metal (42,4 %) según el indicador de afiliados. Suman 9.185 afiliados, agrupando la mayor parte de los afiliados en 15 actividades (más del 80 % de afiliados). La más importante de la provincia es la Fabricación de maquinaria de ventilación y refrigeración no doméstica, con un 25,6 % y que supone un 36,3 % a nivel nacional, seguida de la Fabricación de carpintería metálica (14,8 % sobre la provincia y el 2,7 % sobre la rama de actividad a nivel nacional). La primera de las actividades está agrupada sobre todo en la gran empresa y en el caso de la carpintería se centra sobre todo en la Micro y la pequeña empresa.

14-CÓRDOBA		1 a 9 Micro	10 a 49 Pequeña	50 a 249 Mediana	250 o más Grande	TOTAL	% s/ total (1)	% acum	% s/CNAE nacional
1	2825-Fabricación de maquinaria de ventilación y refrigeración no doméstica	16	121	760	1.614	2.511	25,6%	25,6%	36,3%
2	2512-Fabricación de carpintería metálica	520	430	501	0	1.451	14,8%	40,4%	2,7%
3	3212-Fabricación de artículos de joyería y artículos similares	414	463	54	0	931	9,5%	49,9%	30,3%
4	2830-Fabricación de maquinaria agraria y forestal	73	190	171	0	434	4,4%	54,3%	6,2%
5	2712-Fabricación de aparatos de distribución y control eléctrico	8	0	0	315	323	3,3%	57,6%	3,7%
6	2572-Fabricación de cerraduras y herrajes	32	0	0	287	319	3,3%	60,8%	5,5%
7	2410-Fabricación de productos básicos de hierro y ferroaleaciones	7	0	282	0	289	2,9%	63,8%	1,1%
8	2529-Fabricación de otras cisternas, grandes depósitos y contenedores de metal	6	14	231	0	251	2,6%	66,3%	2,7%
9	2433-Producción de perfiles en frío por conformación con plegado	43	132	68	0	243	2,5%	68,8%	2,7%
10	2511-Fabricación de estructuras metálicas y sus componentes	52	188	0	0	240	2,4%	71,2%	0,9%



	14-CÓRDOBA	1 a 9 Micro	10 a 49 Pequeña	50 a 249 Mediana	250 o más Grande	TOTAL	% s/ total (1)	% acum	% s/CNAE nacional
11	2822-Fabricación de maquinaria de elevación y manipulación	8	170	54	0	232	2,4%	73,6%	1,2%
12	2444-Producción de cobre	2	108	92	0	202	2,1%	75,7%	14,9%
13	2751-Fabricación de electrodomésticos	7	69	111	0	187	1,9%	77,6%	2,6%
14	2599-Fabricación de otros productos metálicos n.c.o.p.	16	21	147	0	184	1,9%	79,4%	1,3%
15	2550-Forja, estampación y embutición de metales; metalurgia de polvos	43	136	0	0	179	1,8%	81,3%	0,6%

LA CORUÑA

En La Coruña, el perfil predominante es el de los Servicios del Metal (40,1%) según el indicador de afiliados, mientras que la Industria del Metal es el segundo perfil en importancia, con un 32,5 %. Suma 13.681 afiliados. Las principales actividades de la Industria Metal (el 80 % de afiliados) se agrupa en 13 ramas de actividad, siendo la más importante por su peso sobre los afiliados de la Industria del Metal en la provincia, la rama de Fabricación de carpintería metálica, con un 18,2 %, seguida de la Construcción de barcos y estructuras flotantes, 19,1 % y de la producción de aluminio (9,6 %). En relación al total nacional, la primera de las actividades pesa un 4,7 % sobre el total de su rama a nivel nacional, la segunda el 19,1 % y la tercera el 15,6 %. En el primer caso se encuentran agrupados los afiliados en medianas y pequeñas empresas, mientras que en la construcción de barcos y en la producción de aluminio, sobre todo en esta última, se concentran en grandes empresas.

METAL INDUSTRIA (ORDENADO MAYOR A MENOR). ACTIVIDADES CNAE 4 DÍGITOS

	15- CORUÑA, LA	1 a 9 Micro	10 a 49 Pequeña	50 a 249 Mediana	250 o más Grande	TOTAL	% s/ total (1)	% acum	% s/CNAE nacional
1	2512-Fabricación de carpintería metálica	672	777	715	329	2.493	18,2%	18,2%	4,7%
2	3011-Construcción de barcos y estructuras flotantes	70	196	652	1.461	2.379	17,4%	35,6%	19,1%
3	2442-Producción de aluminio	1	0	0	1.315	1.316	9,6%	45,2%	15,6%
4	2511-Fabricación de estructuras metálicas y sus componentes	178	299	506	0	983	7,2%	52,4%	3,8%
5	2562-Ingeniería mecánica por cuenta de terceros	62	301	80	312	755	5,5%	57,9%	2,2%
6	2561-Tratamiento y revestimiento de metales	60	96	113	348	617	4,5%	62,4%	3,7%
7	2410-Fabricación de productos básicos de hierro y ferroaleaciones	10	26	130	353	519	3,8%	66,2%	1,9%
8	2630-Fabricación de equipos de telecomunicaciones	3	60	113	321	497	3,6%	69,9%	13,6%
9	2920-Fabricación de carrocerías para vehículos de motor; fabricación de remolques y semirremolques	28	49	0	417	494	3,6%	73,5%	5,5%
10	2599-Fabricación de otros productos metálicos n.c.o.p.	35	41	301	0	377	2,8%	76,2%	2,8%

15- CORUÑA, LA		1 a 9 Micro	10 a 49 Pequeña	50 a 249 Mediana	250 o más Grande	TOTAL	% s/ total (1)	% acum	% s/CNAE nacional
11	2829-Fabricación de otra maquinaria de uso general n.c.o.p.	22	128	86	0	236	1,7%	78,0%	1,3%
12	2822-Fabricación de maquinaria de elevación y manipulación	18	50	160	0	228	1,7%	79,6%	1,2%
13	2433-Producción de perfiles en frío por conformación con plegado	21	52	151	0	224	1,6%	81,3%	2,5%

CUENCA

En Cuenca, el perfil predominante es el de los Servicios del Metal (47,4 %) según el indicador de afiliados, mientras que la Industria del Metal es el segundo perfil en importancia, con un 30,4 %. Suma 1.325 afiliados. Las principales actividades de la Industria Metal (el 80 % de afiliados) se agrupa en 7 ramas de actividad, concentrando un poco más del 60 % en las dos primeras ramas que, por orden de importancia son la Fabricación de otros componentes, piezas y accesorios para vehículos de motor (37,1 %) básicamente concentrada en la gran empresa y en segundo lugar la Fabricación de carpintería metálica, con un 24,3 % del total de afiliados Industria Metal en Cuenca, que se concentra únicamente en pequeña y Micro empresa. Los porcentajes de ambas ramas sobre el total nacional es escaso, en ambos casos del 0,6 %.

METAL INDUSTRIA (ORDENADO MAYOR A MENOR). ACTIVIDADES CNAE 4 DÍGITOS

16-CUENCA		1 a 9 Micro	10 a 49 Pequeña	50 a 249 Mediana	250 o más Grande	TOTAL	% s/ total (1)	% acum	% s/CNAE nacional
1	2932-Fabricación de otros componentes, piezas y accesorios para vehículos de motor	3	0	0	489	492	37,1%	37,1%	0,6%
2	2512-Fabricación de carpintería metálica	174	148	0	0	322	24,3%	61,4%	0,6%
3	2511-Fabricación de estructuras metálicas y sus componentes	21	52	0	0	73	5,5%	66,9%	0,3%
4	2733-Fabricación de dispositivos de cableado	0	0	64	0	64	4,8%	71,8%	8,8%
5	2830-Fabricación de maquinaria agraria y forestal	17	31	0	0	48	3,6%	75,4%	0,7%
6	2433-Producción de perfiles en frío por conformación con plegado	14	31	0	0	45	3,4%	78,8%	0,5%
7	2562-Ingeniería mecánica por cuenta de terceros	15	26	0	0	41	3,1%	81,9%	0,1%

GERONA

El perfil predominante en la provincia de Gerona es la Industria del Metal (36,1 %) según el indicador de afiliados. Suma 11.614 afiliados. Se agrupa la mayor parte de los afiliados en 22 actividades (más del 80 % de afiliados) lo que supone una gran dispersión de los afiliados en muchas actividades, pero sin una clara especialización. La mayor aportación es la de la Fabricación de carpintería metálica, con un 12,3 % sobre el total de afiliados en la Industria Metal en Gerona, seguida de la Fabricación de maquinaria para la industria de la alimentación, bebidas y tabaco (9,2 %). La primera de las actividades tiene un peso sobre el total nacional del 2,7 % y la segunda actividad principal en Gerona es del 12,1 %.

METAL INDUSTRIA (ORDENADO MAYOR A MENOR). ACTIVIDADES CNAE 4 DÍGITOS

	17-GERONA	1 a 9 Micro	10 a 49 Pequeña	50 a 249 Mediana	250 o más Grande	TOTAL	% s/ total (1)	% acum	% s/CNAE nacional
1	2512-Fabricación de carpintería metálica	480	535	414	0	1.429	12,3%	12,3%	2,7%
2	2893-Fabricación de maquinaria para la industria de la alimentación, bebidas y tabaco	89	300	334	349	1.072	9,2%	21,5%	12,1%
3	2899-Fabricación de otra maquinaria para usos específicos n.c.o.p.	65	199	83	407	754	6,5%	28,0%	4,2%
4	2790-Fabricación de otro material y equipo eléctrico	34	48	461	0	543	4,7%	32,7%	5,5%
5	2562-Ingeniería mecánica por cuenta de terceros	173	313	0	0	486	4,2%	36,9%	1,4%
6	2829-Fabricación de otra maquinaria de uso general n.c.o.p.	74	142	246	0	462	4,0%	40,9%	2,6%
7	2550-Forja, estampación y embutición de metales; metalurgia de polvos	39	101	0	303	443	3,8%	44,7%	1,6%
8	2920-Fabricación de carrocerías para vehículos de motor; fabricación de remolques y semirremolques	28	96	307	0	431	3,7%	48,4%	4,8%
9	2813-Fabricación de otras bombas y compresores	24	61	322	0	407	3,5%	51,9%	12,2%
10	2711-Fabricación de motores, generadores y transformadores eléctricos	18	28	360	0	406	3,5%	55,4%	7,0%
11	2561-Tratamiento y revestimiento de metales	67	125	137	0	329	2,8%	58,2%	1,9%
12	2825-Fabricación de maquinaria de ventilación y refrigeración no doméstica	2	0	282	0	284	2,4%	60,7%	4,1%
13	2410-Fabricación de productos básicos de hierro y ferroaleaciones	19	46	203	0	268	2,3%	63,0%	1,0%
14	2822-Fabricación de maquinaria de elevación y manipulación	9	171	87	0	267	2,3%	65,3%	1,4%
15	2573-Fabricación de herramientas	58	144	60	0	262	2,3%	67,5%	2,6%
16	2599-Fabricación de otros productos metálicos n.c.o.p.	80	97	84	0	261	2,2%	69,8%	1,9%
17	2511-Fabricación de estructuras metálicas y sus componentes	83	72	90	0	245	2,1%	71,9%	1,0%
18	3012-Construcción de embarcaciones de recreo y deporte	36	27	173	0	236	2,0%	73,9%	23,4%

17-GERONA		1 a 9 Micro	10 a 49 Pequeña	50 a 249 Mediana	250 o más Grande	TOTAL	% s/ total (1)	% acum	% s/CNAE nacional
19	2433-Producción de perfiles en frío por conformación con plegado	45	85	95	0	225	1,9%	75,9%	2,5%
20	2611-Fabricación de componentes electrónicos	38	0	174	0	212	1,8%	77,7%	2,3%
21	2732-Fabricación de otros hilos y cables electrónicos y eléctricos	0	31	181	0	212	1,8%	79,5%	4,9%
22	2572-Fabricación de cerraduras y herrajes	88	111	0	0	199	1,7%	81,2%	3,5%

GRANADA

El Comercio Metal es el perfil predominante en la provincia de Granada, con un 45,3 % según el indicador de afiliados, mientras que la Industria del Metal es el perfil menos predominante de la provincia (15,1 %). Suma 2.776 afiliados. De la Industria destacan 12 actividades que agrupan más del 80 % de los afiliados en el sector, lo que supone una gran dispersión y escaso volumen de afiliados. La actividad más importante es la de la Fabricación de carpintería metálica, un 28,7 % provincial y un 1,5 % sobre el nacional, seguida de la Fabricación de productos metálicos, con un 10,3 % sobre la Industria del Metal en Granada y del 2,1 % sobre la rama a nivel nacional. Los afiliados de la Fabricación de carpintería metálica se concentran sobre todo en la pequeña y Micro empresa.

METAL INDUSTRIA (ORDENADO MAYOR A MENOR). ACTIVIDADES CNAE 4 DÍGITOS

18-GRANADA		1 a 9 Micro	10 a 49 Pequeña	50 a 249 Mediana	250 o más Grande	TOTAL	% s/ total (1)	% acum	% s/CNAE nacional
1	2512-Fabricación de carpintería metálica	493	303	0	0	796	28,7%	28,7%	1,5%
2	2599-Fabricación de otros productos metálicos n.c.o.p.	14	54	218	0	286	10,3%	39,0%	2,1%
3	2822-Fabricación de maquinaria de elevación y manipulación	11	125	63	0	199	7,2%	46,1%	1,0%
4	2830-Fabricación de maquinaria agraria y forestal	31	83	72	0	186	6,7%	52,8%	2,6%
5	3250-Fabricación de instrumentos y suministros médicos y odontológicos	39	137	0	0	176	6,3%	59,2%	1,3%
6	2511-Fabricación de estructuras metálicas y sus componentes	47	71	0	0	118	4,3%	63,4%	0,5%
7	2410-Fabricación de productos básicos de hierro y ferroaleaciones	21	17	75	0	113	4,1%	67,5%	0,4%
8	2893-Fabricación de maquinaria para la industria de la alimentación, bebidas y tabaco	22	14	62	0	98	3,5%	71,0%	1,1%
9	2932-Fabricación de otros componentes, piezas y accesorios para vehículos de motor	4	0	74	0	78	2,8%	73,8%	0,1%

18-GRANADA		1 a 9 Micro	10 a 49 Pequeña	50 a 249 Mediana	250 o más Grande	TOTAL	% s/ total (1)	% acum	% s/CNAE nacional
10	2892-Fabricación de maquinaria para las industrias extractivas y de la construcción	20	57	0	0	77	2,8%	76,6%	2,1%
11	2561-Tratamiento y revestimiento de metales	2	62	0	0	64	2,3%	78,9%	0,4%
12	2711-Fabricación de motores, generadores y transformadores eléctricos	0	0	56	0	56	2,0%	80,9%	1,0%

GUADALAJARA

Guadalajara tiene como perfil predominante el Comercio Metal, con un 35,3 % según el indicador de afiliados, muy repartido con los otros tres sectores, quedando como segundo perfil predominante la Industria del Metal (33,0 %). Suma 2.66 afiliados. Los afiliados de la Industria del Metal en Guadalajara se concentran en 9 actividades (suman más del 80 % de los afiliados en el sector) siendo la actividad más importante la de Fabricación de otros componentes, piezas y accesorios para vehículos de motor (15,9 %) seguida de la Fabricación de tubos, tuberías, perfiles, huecos y sus accesorios de acero (13,8 %) y de la Fabricación de pilas y acumuladores eléctricos (13,5 %). Sobre el total nacional, la primera actividad tiene una escasa repercusión sobre los afiliados, apenas el 0,6 %, mientras que la Fabricación de tubos supone un 6,6 % a nivel nacional y la Fabricación de pilas el 14,4 %. En estas últimas dos actividades los afiliados se concentran fundamentalmente en grandes empresas.

METAL INDUSTRIA (ORDENADO MAYOR A MENOR). ACTIVIDADES CNAE 4 DÍGITOS

19-GUADALAJARA		1 a 9 Micro	10 a 49 Pequeña	50 a 249 Mediana	250 o más Grande	TOTAL	% s/ total (1)	% acum	% s/CNAE nacional
1	2932-Fabricación de otros componentes, piezas y accesorios para vehículos de motor	17	46	361	0	424	15,9%	15,9%	0,6%
2	2420-Fabricación de tubos, tuberías, perfiles huecos y sus accesorios, de acero	0	43	0	326	369	13,8%	29,7%	6,6%
3	2720-Fabricación de pilas y acumuladores eléctricos	3	0	0	358	361	13,5%	43,3%	14,4%
4	2829-Fabricación de otra maquinaria de uso general n.c.o.p.	8	12	234	0	254	9,5%	52,8%	1,4%
5	2740-Fabricación de lámparas y aparatos eléctricos de iluminación	0	33	203	0	236	8,9%	61,7%	4,3%
6	2822-Fabricación de maquinaria de elevación y manipulación	4	11	187	0	202	7,6%	69,2%	1,0%
7	2592-Fabricación de envases y embalajes metálicos ligeros	2	0	127	0	129	4,8%	74,1%	1,5%
8	2512-Fabricación de carpintería metálica	69	22	0	0	91	3,4%	77,5%	0,2%
9	2511-Fabricación de estructuras metálicas y sus componentes	25	65	0	0	90	3,4%	80,9%	0,4%

GUIPÚZCOA

El perfil predominante en Guipúzcoa es la Industria del Metal (70,5 %) según el indicador de afiliados. Suma 38.902 afiliados. Agrupa la mayor parte de los afiliados en 26 actividades (más del 80 % de afiliados) lo que

supone una gran dispersión de los afiliados en muchas actividades, pero sin una única especialización. La mayor aportación en los afiliados de la Industria Metal de Guipúzcoa es la de la Ingeniería mecánica por cuenta de terceros (11,7 %) que supone un 12,9 % a nivel nacional y una concentración de afiliados en la mediana y pequeña empresa fundamentalmente. Le sigue la Fabricación de locomotoras y material ferroviario (9,1 % sobre el empleo Metal Industria de Guipúzcoa) que a nivel nacional representa un 23,3 % y que tiene una gran concentración de afiliados en la gran empresa.

METAL INDUSTRIA (ORDENADO MAYOR A MENOR). ACTIVIDADES CNAE 4 DÍGITOS

	20-GIPÚZCOA	1 a 9 Micro	10 a 49 Pequeña	50 a 249 Mediana	250 o más Grande	TOTAL	% s/ total (1)	% acum	% s/CNAE nacional
1	2562-Ingeniería mecánica por cuenta de terceros	903	2.556	1.007	0	4.466	11,7%	11,7%	12,9%
2	3020-Fabricación de locomotoras y material ferroviario	32	53	52	3.312	3.449	9,1%	20,8%	23,3%
3	2932-Fabricación de otros componentes, piezas y accesorios para vehículos de motor	45	190	1.032	934	2.201	5,8%	26,6%	2,9%
4	2550-Forja, estampación y embutición de metales; metalurgia de polvos	114	554	1.115	0	1.783	4,7%	31,2%	6,3%
5	2822-Fabricación de maquinaria de elevación y manipulación	84	301	711	528	1.624	4,3%	35,5%	8,4%
6	2572-Fabricación de cerraduras y herrajes	64	194	557	575	1.390	3,6%	39,1%	24,1%
7	2410-Fabricación de productos básicos de hierro y ferroaleaciones	27	169	380	765	1.341	3,5%	42,7%	4,9%
8	2829-Fabricación de otra maquinaria de uso general n.c.o.p.	141	388	651	0	1.180	3,1%	45,8%	6,7%
9	2573-Fabricación de herramientas	192	471	500	0	1.163	3,1%	48,8%	11,3%
10	2841-Fabricación de máquinas herramienta para	70	371	635	0	1.076	2,8%	51,6%	32,9%
11	2561-Tratamiento y revestimiento de metales	199	659	187	0	1.045	2,7%	54,4%	6,2%
12	2512-Fabricación de carpintería metálica	367	446	155	0	968	2,5%	56,9%	1,8%
13	2815-Fabricación de cojinetes, engranajes y órganos mecánicos de transmisión	42	135	397	392	966	2,5%	59,5%	28,3%
14	2599-Fabricación de otros productos metálicos n.c.o.p.	148	627	0	0	775	2,0%	61,5%	5,7%
15	2529-Fabricación de otras cisternas, grandes depósitos y contenedores de metal	119	442	198	0	759	2,0%	63,5%	8,2%
16	2453-Fundición de metales ligeros	12	34	0	704	750	2,0%	65,5%	19,4%
17	2511-Fabricación de estructuras metálicas y sus componentes	148	384	213	0	745	2,0%	67,4%	2,9%

20-GIPÚZCOA		1 a 9 Micro	10 a 49 Pequeña	50 a 249 Mediana	250 o más Grande	TOTAL	% s/ total (1)	% acum	% s/CNAE nacional
18	2711-Fabricación de motores, generadores y transformadores eléctricos	21	75	0	647	743	2,0%	69,4%	12,8%
19	2895-Fabricación de maquinaria para la industria del papel y del cartón	27	261	429	0	717	1,9%	71,3%	38,1%
20	2813-Fabricación de otras bombas y compresores	42	91	273	277	683	1,8%	73,0%	20,5%
21	2593-Fabricación de productos de alambre, cadenas y muelles	95	315	227	0	637	1,7%	74,7%	10,4%
22	2899-Fabricación de otra maquinaria para usos específicos n.c.o.p.	95	324	114	0	533	1,4%	76,1%	2,9%
23	2452-Fundición de acero	5	161	356	0	522	1,4%	77,5%	24,5%
24	2445-Producción de otros metales no féreos	15	36	0	402	453	1,2%	78,7%	36,3%
25	2712-Fabricación de aparatos de distribución y control eléctrico	19	118	316	0	453	1,2%	79,9%	5,2%
26	2811-Fabricación de motores y turbinas, excepto destinados a aeronaves, vehículos automóviles y ciclomotores	24	137	262	0	423	1,1%	81,0%	18,0%

HUELVA

En Huelva, el perfil predominante es el de los Servicios del Metal (46,9 %) según el indicador de afiliados, mientras que la Industria del Metal es el perfil menos predominante con un 20,4 %. Suma 2.210 afiliados. Las principales actividades de la Industria Metal (hasta el 80 % de afiliados) se agrupa en 6 ramas de actividad, concentrando un poco más del 60 % en las tres primeras ramas que, por orden de importancia son la Producción de Cobre (31,3 %), seguida de la Fabricación de estructuras metálicas y sus componentes (21,3 %) y la Fabricación de carpintería metálica, con un 10,3 % del total de afiliados Industria Metal en Huelva. Las dos primeras actividades concentran los afiliados en grandes empresas, mientras que la tercera se concentra únicamente en Micro y pequeña empresa. Cabe destacar que la producción de cobre en Huelva supone el 51 % de la actividad a nivel nacional.

METAL INDUSTRIA (ORDENADO MAYOR A MENOR). ACTIVIDADES CNAE 4 DÍGITOS

21-HUELVA		1 a 9 Micro	10 a 49 Pequeña	50 a 249 Mediana	250 o más Grande	TOTAL	% s/ total (1)	% acum	% s/CNAE nacional
1	2444-Producción de cobre	0	14	0	678	692	31,3%	31,3%	51,0%
2	2511-Fabricación de estructuras metálicas y sus componentes	38	65	107	260	470	21,3%	52,6%	1,8%
3	2512-Fabricación de carpintería metálica	214	14	0	0	228	10,3%	62,9%	0,4%
4	2891-Fabricación de maquinaria para la industria metalúrgica	1	0	175	0	176	8,0%	70,9%	3,5%

	21-HUELVA	1 a 9 Micro	10 a 49 Pequeña	50 a 249 Mediana	250 o más Grande	TOTAL	% s/ total (1)	% acum	% s/CNAE nacional
5	2562-Ingeniería mecánica por cuenta de terceros	51	92	0	0	143	6,5%	77,3%	0,4%
6	2433-Producción de perfiles en frío por conformación con plegado	16	73	0	0	89	4,0%	81,4%	1,0%

HUESCA

El perfil predominante en Huesca es la Industria del Metal (44,3 %) según el indicador de afiliados. Suma 3.987 afiliados. Agrupa la mayor parte de los afiliados en 13 actividades (más del 80 % de afiliados). La actividad más importante es la de Fabricación de instrumentos y suministros médicos y odontológicos, con un 15,7 % del total de los afiliados Industria del Metal en Huelva (4,5 % sobre total nacional), seguida de la Fabricación de carpintería metálica, con un 10,9 % provincial y un escaso 0,8 % de representación nacional. Los afiliados se agrupan fundamentalmente en grandes empresas en la primera de las actividades y en pequeñas y Micro empresas en la segunda.

METAL INDUSTRIA (ORDENADO MAYOR A MENOR). ACTIVIDADES CNAE 4 DÍGITOS

	22-HUESCA	1 a 9 Micro	10 a 49 Pequeña	50 a 249 Mediana	250 o más Grande	TOTAL	% s/ total (1)	% acum	% s/CNAE nacional
1	3250-Fabricación de instrumentos y suministros médicos y odontológicos	10	46	0	569	625	15,7%	15,7%	4,5%
2	2512-Fabricación de carpintería metálica	250	83	102	0	435	10,9%	26,6%	0,8%
3	2829-Fabricación de otra maquinaria de uso general n.c.o.p.	13	57	257	0	327	8,2%	34,8%	1,9%
4	2511-Fabricación de estructuras metálicas y sus componentes	44	178	82	0	304	7,6%	42,4%	1,2%
5	2830-Fabricación de maquinaria agraria y forestal	43	116	142	0	301	7,5%	50,0%	4,3%
6	2562-Ingeniería mecánica por cuenta de terceros	80	145	0	0	225	5,6%	55,6%	0,7%
7	2452-Fundición de acero	0	0	221	0	221	5,5%	61,1%	10,4%
8	2410-Fabricación de productos básicos de hierro y ferroaleaciones	0	12	180	0	192	4,8%	66,0%	0,7%
9	2899-Fabricación de otra maquinaria para usos específicos n.c.o.p.	6	94	61	0	161	4,0%	70,0%	0,9%
10	2550-Forja, estampación y embutición de metales; metalurgia de polvos	22	43	82	0	147	3,7%	73,7%	0,5%
11	2920-Fabricación de carrocerías para vehículos de motor; fabricación de remolques y semirremolques	29	28	86	0	143	3,6%	77,3%	1,6%
12	2442-Producción de aluminio	1	0	103	0	104	2,6%	79,9%	1,2%
13	2611-Fabricación de componentes electrónicos	8	35	50	0	93	2,3%	82,2%	1,0%

JAÉN

Jaén tiene como perfil predominante la Industria del Metal (46,2 %) según el indicador de afiliado. Suma 8.879 afiliados. Agrupa la mayor parte de sus afiliados en 9 actividades (con más del 80 % de afiliados). La actividad más importante es la de Fabricación de otros componentes, piezas y accesorios para vehículos de motor, 55,5 % del total de afiliados en la provincia y que se encuentran concentrados sobre todo en empresas grandes. Sobre el total nacional tiene un peso del 6,4 %. Le sigue de lejos la Fabricación de carpintería metálica, con un 8,1 % provincial, un 1,4 % a nivel nacional y con una distribución de los afiliados sobre todo en pequeñas y Micro empresas.

METAL INDUSTRIA (ORDENADO MAYOR A MENOR). ACTIVIDADES CNAE 4 DÍGITOS

23-JAÉN	1 a 9 Micro	10 a 49 Pequeña	50 a 249 Mediana	250 o más Grande	TOTAL	% s/ total (1)	% acum	% s/CNAE nacional
1 2932-Fabricación de otros componentes, piezas y accesorios para vehículos de motor	37	126	1.459	3.305	4.927	55,5%	55,5%	6,4%
2 2512-Fabricación de carpintería metálica	432	290	0	0	722	8,1%	63,6%	1,4%
3 2433-Producción de perfiles en frío por conformación con plegado	26	79	191	0	296	3,3%	67,0%	3,3%
4 2931-Fabricación de equipos eléctricos y electrónicos para vehículos de motor	4	0	0	260	264	3,0%	69,9%	4,7%
5 2920-Fabricación de carrocerías para vehículos de motor; fabricación de remolques y semirremolques	42	56	148	0	246	2,8%	72,7%	2,7%
6 2511-Fabricación de estructuras metálicas y sus componentes	42	176	0	0	218	2,5%	75,2%	0,9%
7 2899-Fabricación de otra maquinaria para usos específicos n.c.o.p.	19	34	144	0	197	2,2%	77,4%	1,1%
8 2599-Fabricación de otros productos metálicos n.c.o.p.	45	13	120	0	178	2,0%	79,4%	1,3%
9 2561-Tratamiento y revestimiento de metales	12	79	70	0	161	1,8%	81,2%	1,0%

LEÓN

El perfil predominante en la provincia de León es el de los Servicios del Metal (37,7 %) según el indicador de afiliados, mientras que la Industria del Metal es el segundo perfil en importancia, con un 35,2 %. Suma 4.373 afiliados. Las principales actividades de la Industria Metal en León (el 80 % de afiliados) se agrupa en 14 ramas de actividad. En orden de importancia, la primera es la Fabricación de otra maquinaria para usos específicos (22,6 %), seguida de la Fabricación de carpintería metálica, 11 % y la Fabricación de productos básicos de hierro y ferroaleaciones (9,6 %). La primera actividad pesa a nivel nacional un 5,5 %, mientras que las dos siguientes tienen poca repercusión, el 0,9 % y el 1,5 %. Se agrupan sobre todo en grandes empresas (primera y tercera actividad).

METAL INDUSTRIA (ORDENADO MAYOR A MENOR). ACTIVIDADES CNAE 4 DÍGITOS

24-LEÓN	1 a 9 Micro	10 a 49 Pequeña	50 a 249 Mediana	250 o más Grande	TOTAL	% s/ total (1)	% acum	% s/CNAE nacional
1 2899-Fabricación de otra maquinaria para usos específicos n.c.o.p.	10	0	0	980	990	22,6%	22,6%	5,5%

24-LEÓN		1 a 9 Micro	10 a 49 Pequeña	50 a 249 Mediana	250 o más Grande	TOTAL	% s/ total (1)	% acum	% s/CNAE nacional
2	2512-Fabricación de carpintería metálica	325	154	0	0	479	11,0%	33,6%	0,9%
3	2410-Fabricación de productos básicos de hierro y ferroleaciones	0	17	0	403	420	9,6%	43,2%	1,5%
4	2511-Fabricación de estructuras metálicas y sus componentes	69	244	0	0	313	7,2%	50,4%	1,2%
5	2562-Ingeniería mecánica por cuenta de terceros	37	129	115	0	281	6,4%	56,8%	0,8%
6	2732-Fabricación de otros hilos y cables electrónicos y eléctricos	0	0	212	0	212	4,8%	61,6%	4,9%
7	3020-Fabricación de locomotoras y material ferroviario	2	34	102	0	138	3,2%	64,8%	0,9%
8	2561-Tratamiento y revestimiento de metales	12	11	114	0	137	3,1%	67,9%	0,8%
9	2822-Fabricación de maquinaria de elevación y manipulación	15	30	62	0	107	2,4%	70,4%	0,6%
10	2573-Fabricación de herramientas	5	41	56	0	102	2,3%	72,7%	1,0%
11	3250-Fabricación de instrumentos y suministros médicos y odontológicos	76	24	0	0	100	2,3%	75,0%	0,7%
12	2829-Fabricación de otra maquinaria de uso general n.c.o.p.	10	37	51	0	98	2,2%	77,2%	0,6%
13	2892-Fabricación de maquinaria para las industrias extractivas y de la construcción	26	68	0	0	94	2,1%	79,4%	2,5%
14	2830-Fabricación de maquinaria agraria y forestal	44	37	0	0	81	1,9%	81,2%	1,2%



LÉRIDA

La provincia de Lérida tiene como perfil predominante el de los Servicios del Metal (43,0 %) según el indicador de afiliados, mientras que la Industria del Metal es el segundo perfil en importancia, con un 32,7 %. Suman 5.494 afiliados. Las principales actividades de la Industria Metal en Lérida (el 80 % de afiliados) se agrupa en 16 ramas de actividad, siendo la de Fabricación de carpintería metálica (13 %) la primera en orden de importancia, seguida de la Fabricación de estructuras metálicas y sus componentes 11 % y, en tercer lugar, la fabricación de maquinaria agrícola y forestal con un 9,4 %. En todas ellas la representación es baja con respecto al nivel nacional y se concentran en medianas y pequeñas empresas.

METAL INDUSTRIA (ORDENADO MAYOR A MENOR). ACTIVIDADES CNAE 4 DÍGITOS

25-LÉRIDA		1 a 9 Micro	10 a 49 Pequeña	50 a 249 Mediana	250 o más Grande	TOTAL	% s/ total (1)	% acum	% s/CNAE nacional
1	2512-Fabricación de carpintería metálica	291	216	207	0	714	13,0%	13,0%	1,3%
2	2511-Fabricación de estructuras metálicas y sus componentes	68	235	299	0	602	11,0%	24,0%	2,4%
3	2830-Fabricación de maquinaria agraria y forestal	116	254	144	0	514	9,4%	33,3%	7,3%

	25-LÉRIDA	1 a 9 Micro	10 a 49 Pequeña	50 a 249 Mediana	250 o más Grande	TOTAL	% s/ total (1)	% acum	% s/CNAE nacional
4	2920-Fabricación de carrocerías para vehículos de motor; fabricación de remolques y semirremolques	29	94	0	281	404	7,4%	40,7%	4,5%
5	2751-Fabricación de electrodomésticos	18	44	0	254	316	5,8%	46,4%	4,4%
6	2829-Fabricación de otra maquinaria de uso general n.c.o.p.	21	53	219	0	293	5,3%	51,7%	1,7%
7	2562-Ingeniería mecánica por cuenta de terceros	67	117	80	0	264	4,8%	56,6%	0,8%
8	2529-Fabricación de otras cisternas, grandes depósitos y contenedores de metal	25	80	138	0	243	4,4%	61,0%	2,6%
9	2550-Forja, estampación y embutición de metales; metalurgia de polvos	20	57	148	0	225	4,1%	65,1%	0,8%
10	2433-Producción de perfiles en frío por conformación con plegado	29	186	0	0	215	3,9%	69,0%	2,4%
11	2740-Fabricación de lámparas y aparatos eléctricos de iluminación	13	147	0	0	160	2,9%	71,9%	2,9%
12	2932-Fabricación de otros componentes, piezas y accesorios para vehículos de motor	9	73	51	0	133	2,4%	74,3%	0,2%
13	2822-Fabricación de maquinaria de elevación y manipulación	13	107	0	0	120	2,2%	76,5%	0,6%
14	3250-Fabricación de instrumentos y suministros médicos y odontológicos	53	48	0	0	101	1,8%	78,3%	0,7%
15	2732-Fabricación de otros hilos y cables electrónicos y eléctricos	1	0	87	0	88	1,6%	79,9%	2,0%
16	2849-Fabricación de otras máquinas herramienta para trabajar el metal	3	28	52	0	83	1,5%	81,5%	1,2%

LA RIOJA

La Rioja tiene como perfil predominante la Industria del Metal (44,4 %) según el indicador de afiliados. Suman 5.669 afiliados. Agrupan la mayor parte de sus afiliados en 13 actividades (con más del 80 % de afiliados), destacando como actividad más importante la de Fabricación de otros componentes, piezas y accesorios para vehículos de motor, 20,7 % del total de afiliados Metal Industrial en la provincia, frente al 1,5 % que registra sobre el total nacional. Tras esta actividad se sitúa la Fabricación de envases y embalajes metálicos ligeros (17,7 %) con una representación a nivel nacional del 12 %. En las dos actividades, se concentran los afiliados sobre todo en medianas y grandes empresas.

METAL INDUSTRIA (ORDENADO MAYOR A MENOR). ACTIVIDADES CNAE 4 DÍGITOS

26-RIOJA,LA		1 a 9 Micro	10 a 49 Pequeña	50 a 249 Mediana	250 o más Grande	TOTAL	% s/ total (1)	% acum	% s/CNAE nacional
1	2932-Fabricación de otros componentes, piezas y accesorios para vehículos de motor	2	92	539	539	1.172	20,7%	20,7%	1,5%
2	2592-Fabricación de envases y embalajes metálicos ligeros	14	54	654	283	1.005	17,7%	38,4%	12,0%
3	2512-Fabricación de carpintería metálica	163	269	0	0	432	7,6%	46,0%	0,8%
4	2561-Tratamiento y revestimiento de metales	17	164	217	0	398	7,0%	53,0%	2,4%
5	3030-Construcción aeronáutica y espacial y su maquinaria	1	0	322	0	323	5,7%	58,7%	1,3%
6	2841-Fabricación de máquinas herramienta para	18	39	175	0	232	4,1%	62,8%	7,1%
7	2571-Fabricación de artículos de cuchillería y cubertería	21	10	171	0	202	3,6%	66,4%	3,6%
8	2893-Fabricación de maquinaria para la industria de la alimentación, bebidas y tabaco	10	130	61	0	201	3,5%	69,9%	2,3%
9	2562-Ingeniería mecánica por cuenta de terceros	67	117	0	0	184	3,2%	73,2%	0,5%
10	2830-Fabricación de maquinaria agraria y forestal	2	50	66	0	118	2,1%	75,3%	1,7%
11	2550-Forja, estampación y embutición de metales; metalurgia de polvos	44	15	57	0	116	2,0%	77,3%	0,4%
12	2511-Fabricación de estructuras metálicas y sus componentes	27	86	0	0	113	2,0%	79,3%	0,4%
13	2829-Fabricación de otra maquinaria de uso general n.c.o.p.	47	59	0	0	106	1,9%	81,2%	0,6%

LUGO

El perfil predominante de la provincia de Lugo es el de los Servicios del Metal (41,9 %) según el indicador de afiliados, mientras que la Industria del Metal es el perfil con menor importancia, un 27,3 %. Suman 2.396 afiliados. Las principales actividades de la Industria Metal en Lugo (el 80 % de afiliados) se agrupa en 11 ramas de actividad, siendo la de Producción de Aluminio la primera en orden de importancia (28,4 %) y cuyos afiliados se agrupan sobre todo en grandes empresas. Le sigue la Fabricación de carpintería metálica (14,1 %) que se concentra en pequeñas y Micro empresas. La producción de aluminio supone el 8,1 % de los afiliados a nivel nacional.

METAL INDUSTRIA (ORDENADO MAYOR A MENOR). ACTIVIDADES CNAE 4 DÍGITOS

27-LUGO		1 a 9 Micro	10 a 49 Pequeña	50 a 249 Mediana	250 o más Grande	TOTAL	% s/ total (1)	% acum	% s/CNAE nacional
1	2442-Producción de aluminio	0	41	0	640	681	28,4%	28,4%	8,1%
2	2512-Fabricación de carpintería metálica	193	146	0	0	339	14,1%	42,6%	0,6%

	27-LUGO	1 a 9 Micro	10 a 49 Pequeña	50 a 249 Mediana	250 o más Grande	TOTAL	% s/ total (1)	% acum	% s/CNAE nacional
3	2562-Ingeniería mecánica por cuenta de terceros	21	153	0	0	174	7,3%	49,8%	0,5%
4	2811-Fabricación de motores y turbinas, excepto destinados a aeronaves, vehículos automóviles y ciclomotores	0	0	141	0	141	5,9%	55,7%	6,0%
5	3250-Fabricación de instrumentos y suministros médicos y odontológicos	12	61	61	0	134	5,6%	61,3%	1,0%
6	2511-Fabricación de estructuras metálicas y sus componentes	31	76	0	0	107	4,5%	65,8%	0,4%
7	3011-Construcción de barcos y estructuras flotantes	16	82	0	0	98	4,1%	69,9%	0,8%
8	2841-Fabricación de máquinas herramienta para	0	70	0	0	70	2,9%	72,8%	2,1%
9	2920-Fabricación de carrocerías para vehículos de motor; fabricación de remolques y semirremolques	21	48	0	0	69	2,9%	75,7%	0,8%
10	2573-Fabricación de herramientas	4	0	57	0	61	2,5%	78,2%	0,6%
11	2822-Fabricación de maquinaria de elevación y manipulación	10	49	0	0	59	2,5%	80,7%	0,3%

MADRID

Madrid tiene como perfil predominante el de los Servicios del Metal (37,8 %) según el indicador de afiliados, mientras que la Industria del Metal es el perfil con menor importancia, un 25,5 %. Suman 73.520 afiliados. Dentro de la Industria del Metal en Madrid, las principales actividades (más del 80 % de afiliados) se agrupan en 23 ramas de actividad, con un gran volumen de afiliados (es la primera provincia en el ranking de afiliación, según se indica en la tabla 3.1. del capítulo 3). La primera actividad en importancia de la Industria del Metal es la Construcción aeronáutica y espacial y su maquinaria, con un 13,9 % del total en la provincia (afiliados Metal Industrial) y que supone el 40,6 % del total de la actividad a nivel nacional. Le sigue la Fabricación de instrumentos y aparatos de medida, verificación y navegación (7,3 %) que supone el 59,1 % del total de la afiliación de la actividad a nivel nacional. En las dos actividades, los afiliados se concentran en grandes empresas con más de 250 trabajadores. La Fabricación de carpintería metálica (6,3 % del total provincial Industria Metal) concentra los afiliados en Micro y pequeñas empresas Finalmente, destaca la fabricación de vehículos de motor (5,2 % de los afiliados Metal Industria en la provincia) mientras que también destaca, la Fabricación de locomotoras y material ferroviario o la Fabricación de instrumentos y suministros médicos y odontológicos (en estos dos últimos casos, suponen más del 25 % de los afiliados a nivel nacional) aunque sobre los afiliados de la provincia de Madrid tienen un peso del 5% y del 4 % respectivamente.

METAL INDUSTRIA (ORDENADO MAYOR A MENOR). ACTIVIDADES CNAE 4 DÍGITOS

	28-MADRID	1 a 9 Micro	10 a 49 Pequeña	50 a 249 Mediana	250 o más Grande	TOTAL	% s/ total (1)	% acum	% s/CNAE nacional
1	3030-Construcción aeronáutica y espacial y su maquinaria	57	396	430	9.300	10.183	13,9%	13,9%	40,6%
2	2651-Fabricación de instrumentos y aparatos de medida, verificación y navegación	95	152	279	4.824	5.350	7,3%	21,1%	59,1%

	28-MADRID	1 a 9 Micro	10 a 49 Pequeña	50 a 249 Mediana	250 o más Grande	TOTAL	% s/ total (1)	% acum	% s/CNAE nacional
3	2512-Fabricación de carpintería metálica	1.737	2.195	678	0	4.610	6,3%	27,4%	8,7%
4	2910-Fabricación de vehículos de motor	44	88	501	3.927	4.560	6,2%	33,6%	6,7%
5	3020-Fabricación de locomotoras y material ferroviario	57	116	668	2.974	3.815	5,2%	38,8%	25,8%
6	3250-Fabricación de instrumentos y suministros médicos y odontológicos	528	857	877	1.383	3.645	5,0%	43,7%	26,3%
7	2822-Fabricación de maquinaria de elevación y manipulación	127	489	473	1.860	2.949	4,0%	47,8%	15,3%
8	2932-Fabricación de otros componentes, piezas y accesorios para vehículos de motor	178	695	782	1.259	2.914	4,0%	51,7%	3,8%
9	2562-Ingeniería mecánica por cuenta de terceros	632	1.049	729	275	2.685	3,7%	55,4%	7,8%
10	2899-Fabricación de otra maquinaria para usos específicos n.c.o.p.	301	688	767	646	2.402	3,3%	58,6%	13,3%
11	2790-Fabricación de otro material y equipo eléctrico	193	336	751	314	1.594	2,2%	60,8%	16,1%
12	2561-Tratamiento y revestimiento de metales	362	717	138	311	1.528	2,1%	62,9%	9,1%
13	2611-Fabricación de componentes electrónicos	201	551	760	0	1.512	2,1%	64,9%	16,3%
14	2511-Fabricación de estructuras metálicas y sus componentes	295	716	474	0	1.485	2,0%	67,0%	5,8%
15	2599-Fabricación de otros productos metálicos n.c.o.p.	296	649	335	0	1.280	1,7%	68,7%	9,4%
16	2550-Forja, estampación y embutición de metales; metalurgia de polvos	256	571	451	0	1.278	1,7%	70,4%	4,5%
17	2712-Fabricación de aparatos de distribución y control eléctrico	49	96	71	958	1.174	1,6%	72,0%	13,5%
18	2830-Fabricación de maquinaria agraria y forestal	10	40	75	1.025	1.150	1,6%	73,6%	16,3%
19	2931-Fabricación de equipos eléctricos y electrónicos para vehículos de motor	0	0	57	1.048	1.105	1,5%	75,1%	19,8%
20	2849-Fabricación de otras máquinas herramienta para trabajar el metal	160	390	549	0	1.099	1,5%	76,6%	16,1%
21	2829-Fabricación de otra maquinaria de uso general n.c.o.p.	221	334	469	0	1.024	1,4%	78,0%	5,8%



28-MADRID		1 a 9 Micro	10 a 49 Pequeña	50 a 249 Mediana	250 o más Grande	TOTAL	% s/ total (1)	% acum	% s/CNAE nacional
22	2825-Fabricación de maquinaria de ventilación y refrigeración no doméstica	109	245	570	0	924	1,3%	79,3%	13,3%
23	2740-Fabricación de lámparas y aparatos eléctricos de iluminación	115	314	465	0	894	1,2%	80,5%	16,1%

MÁLAGA

El perfil predominante en la provincia de Málaga es el de los Servicios del Metal (44,2 %) según el indicador de afiliados, mientras que la Industria del Metal es el perfil con menor importancia (13,3 %). Suman 5.471 afiliados. Las principales actividades de la Industria Metal en Málaga (el 80 % de afiliados) se agrupa en 14 ramas de actividad, lo que supone una gran dispersión entre la distribución de los afiliados por ramas de actividad. En efecto, en orden de importancia, la primera es la Fabricación de carpintería metálica, 31,6 %, seguida de lejos por la Fabricación de componentes electrónicos (7,4 %) y de la Fabricación de ordenadores y equipos periféricos (6,9 %). Destaca esta última actividad donde los afiliados pesan un 27,5 % a nivel nacional y se concentran en grandes empresas. Las otras dos actividades quedan agrupadas sobre todo en pequeña y mediana empresa y un peso sobre los afiliados de la actividad a nivel nacional del 3,3 % y del 4,4 % respectivamente.

METAL INDUSTRIA (ORDENADO MAYOR A MENOR). ACTIVIDADES CNAE 4 DÍGITOS

29-MÁLAGA		1 a 9 Micro	10 a 49 Pequeña	50 a 249 Mediana	250 o más Grande	TOTAL	% s/ total (1)	% acum	% s/CNAE nacional
1	2512-Fabricación de carpintería metálica	837	753	138	0	1.728	31,6%	31,6%	3,3%
2	2611-Fabricación de componentes electrónicos	27	43	334	0	404	7,4%	39,0%	4,4%
3	2620-Fabricación de ordenadores y equipos periféricos	16	0	0	359	375	6,9%	45,8%	27,5%
4	3250-Fabricación de instrumentos y suministros médicos y odontológicos	184	179	0	0	363	6,6%	52,5%	2,6%
5	2822-Fabricación de maquinaria de elevación y manipulación	24	74	224	0	322	5,9%	58,3%	1,7%
6	3020-Fabricación de locomotoras y material ferroviario	0	0	271	0	271	5,0%	63,3%	1,8%
7	2751-Fabricación de electrodomésticos	8	21	191	0	220	4,0%	67,3%	3,0%
8	2790-Fabricación de otro material y equipo eléctrico	22	74	55	0	151	2,8%	70,1%	1,5%
9	2511-Fabricación de estructuras metálicas y sus componentes	74	76	0	0	150	2,7%	72,8%	0,6%
10	2562-Ingeniería mecánica por cuenta de terceros	88	36	0	0	124	2,3%	75,1%	0,4%
11	3011-Construcción de barcos y estructuras flotantes	24	10	59	0	93	1,7%	76,8%	0,7%

	29-MÁLAGA	1 a 9 Micro	10 a 49 Pequeña	50 a 249 Mediana	250 o más Grande	TOTAL	% s/ total (1)	% acum	% s/CNAE nacional
12	2920-Fabricación de carrocerías para vehículos de motor; fabricación de remolques y semirremolques	22	12	53	0	87	1,6%	78,4%	1,0%
13	2740-Fabricación de lámparas y aparatos eléctricos de iluminación	41	45	0	0	86	1,6%	79,9%	1,6%
14	2410-Fabricación de productos básicos de hierro y ferroaleaciones	6	76	0	0	82	1,5%	81,4%	0,3%

MURCIA

Murcia tiene como perfil predominante el de los Servicios del Metal (36,3 %) según el indicador de afiliados, mientras que la Industria del Metal es el perfil con menor importancia (30,3 %) aunque se encuentra relativamente repartido entre los tres perfiles. Suman 14.824 afiliados. En la Industria del Metal en Murcia, las principales actividades (el 80 % de afiliados) se agrupa en 19 ramas de actividad, lo que supone una gran dispersión entre la distribución de los afiliados por ramas de actividad, sobre todo de las dos primeras ramas en comparación con el resto. Así, la primera de las actividades es la Fabricación de envases y embalajes metálicos ligeros (13,2 %) que pesa sobre el total nacional un 23,4 % y se concentran sus afiliados en la gran empresa. Le sigue la Fabricación de carpintería metálica, 11,2 %, con un peso nacional del 3,1 % y una concentración de los afiliados sobre todo en Micro y pequeña empresa. En tercer lugar, la Construcción de barcos y estructuras flotantes agrupa a sus afiliados en la gran empresa, con un peso sobre la afiliación provincial del 32,4 % y a nivel nacional del 9,5 %.

METAL INDUSTRIA (ORDENADO MAYOR A MENOR). ACTIVIDADES CNAE 4 DÍGITOS

	30-MURCIA	1 a 9 Micro	10 a 49 Pequeña	50 a 249 Mediana	250 o más Grande	TOTAL	% s/ total (1)	% acum	% s/CNAE nacional
1	2592-Fabricación de envases y embalajes metálicos ligeros	18	148	0	1.798	1.964	13,2%	13,2%	23,4%
2	2512-Fabricación de carpintería metálica	823	668	172	0	1.663	11,2%	24,5%	3,1%
3	3011-Construcción de barcos y estructuras flotantes	48	225	0	907	1.180	8,0%	32,4%	9,5%
4	2511-Fabricación de estructuras metálicas y sus componentes	113	343	493	0	949	6,4%	38,8%	3,7%
5	2893-Fabricación de maquinaria para la industria de la alimentación, bebidas y tabaco	114	597	61	0	772	5,2%	44,0%	8,7%
6	2562-Ingeniería mecánica por cuenta de terceros	117	286	204	0	607	4,1%	48,1%	1,8%
7	2899-Fabricación de otra maquinaria para usos específicos n.c.o.p.	72	226	257	0	555	3,7%	51,9%	3,1%
8	3250-Fabricación de instrumentos y suministros médicos y odontológicos	96	64	0	391	551	3,7%	55,6%	4,0%
9	2829-Fabricación de otra maquinaria de uso general n.c.o.p.	80	220	205	0	505	3,4%	59,0%	2,9%

	30-MURCIA	1 a 9 Micro	10 a 49 Pequeña	50 a 249 Mediana	250 o más Grande	TOTAL	% s/ total (1)	% acum	% s/CNAE nacional
10	2561-Tratamiento y revestimiento de metales	52	274	134	0	460	3,1%	62,1%	2,7%
11	2830-Fabricación de maquinaria agraria y forestal	51	293	81	0	425	2,9%	65,0%	6,0%
12	3103-Fabricación de colchones	11	21	349	0	381	2,6%	67,5%	12,0%
13	2572-Fabricación de cerraduras y herrajes	44	155	158	0	357	2,4%	69,9%	6,2%
14	2529-Fabricación de otras cisternas, grandes depósitos y contenedores de metal	6	146	204	0	356	2,4%	72,3%	3,9%
15	2790-Fabricación de otro material y equipo eléctrico	16	39	232	0	287	1,9%	74,3%	2,9%
16	2599-Fabricación de otros productos metálicos n.c.o.p.	42	144	84	0	270	1,8%	76,1%	2,0%
17	2550-Forja, estampación y embutición de metales; metalurgia de polvos	60	76	102	0	238	1,6%	77,7%	0,8%
18	2822-Fabricación de maquinaria de elevación y manipulación	15	68	137	0	220	1,5%	79,2%	1,1%
19	2740-Fabricación de lámparas y aparatos eléctricos de iluminación	28	68	111	0	207	1,4%	80,6%	3,7%

NAVARRA

El perfil predominante de Navarra es la Industria del Metal (68,4 %) según el indicador de afiliados. Suma 31.158 afiliados. Agrupa la mayor parte de sus afiliados en 17 actividades (con más del 80 % de afiliados), destacando como actividad más importante la de Fabricación de otros componentes, piezas y accesorios para vehículos de motor, 22,5 % del total de afiliados Metal Industrial en la provincia, con un 9,5 % que registra sobre el total nacional. Tras esta actividad se sitúa la Fabricación de vehículos de motor (16,2 % sobre Metal Industrial de Navarra) y el 7,6 % a nivel nacional. En estas dos actividades, los afiliados se agrupan en la gran empresa fundamentalmente.

METAL INDUSTRIA (ORDENADO MAYOR A MENOR). ACTIVIDADES CNAE 4 DÍGITOS

	31-NAVARRA	1 a 9 Micro	10 a 49 Pequeña	50 a 249 Mediana	250 o más Grande	TOTAL	% s/ total (1)	% acum	% s/CNAE nacional
1	2932-Fabricación de otros componentes, piezas y accesorios para vehículos de motor	52	548	2.955	3.691	7.246	22,5%	22,5%	9,5%
2	2910-Fabricación de vehículos de motor	22	30	0	5.144	5.196	16,2%	38,7%	7,6%
3	2550-Forja, estampación y embutición de metales; metalurgia de polvos	121	662	840	0	1.623	5,0%	43,7%	5,7%
4	2410-Fabricación de productos básicos de hierro y ferroaleaciones	35	224	87	1.110	1.456	4,5%	48,3%	5,3%
5	2829-Fabricación de otra maquinaria de uso general n.c.o.p.	38	327	435	406	1.206	3,8%	52,0%	6,9%

31-NAVARRA		1 a 9 Micro	10 a 49 Pequeña	50 a 249 Mediana	250 o más Grande	TOTAL	% s/ total (1)	% acum	% s/CNAE nacional
6	2562-Ingeniería mecánica por cuenta de terceros	153	591	364	0	1.108	3,4%	55,5%	3,2%
7	2512-Fabricación de carpintería metálica	364	537	191	0	1.092	3,4%	58,9%	2,1%
8	2822-Fabricación de maquinaria de elevación y manipulación	17	126	768	0	911	2,8%	61,7%	4,7%
9	2899-Fabricación de otra maquinaria para usos específicos n.c.o.p.	61	151	236	425	873	2,7%	64,4%	4,8%
10	2751-Fabricación de electrodomésticos	8	26	58	766	858	2,7%	67,1%	11,9%
11	2561-Tratamiento y revestimiento de metales	80	439	168	0	687	2,1%	69,2%	4,1%
12	2611-Fabricación de componentes electrónicos	41	104	540	0	685	2,1%	71,3%	7,4%
13	2811-Fabricación de motores y turbinas, excepto destinados a aeronaves, vehículos automóviles y ciclomotores	2	0	0	673	675	2,1%	73,4%	28,8%
14	2420-Fabricación de tubos, tuberías, perfiles huecos y sus accesorios, de acero	8	17	300	294	619	1,9%	75,4%	11,0%
15	2511-Fabricación de estructuras metálicas y sus componentes	81	346	106	0	533	1,7%	77,0%	2,1%
16	2433-Producción de perfiles en frío por conformación con plegado	73	316	141	0	530	1,6%	78,7%	5,9%
17	2599-Fabricación de otros productos metálicos n.c.o.p.	55	142	329	0	526	1,6%	80,3%	3,9%

ORENSE

Orense tiene como perfil predominante la Industria del Metal (43,7 %) según el indicador de afiliados. Suma 4.000 afiliados. Agrupa la mayor parte de sus afiliados en 10 actividades (con más del 80 % de afiliados), destacando como actividad más importante la de Fabricación de otros componentes, piezas y accesorios para vehículos de motor, 20,7 % del total de afiliados Metal Industrial en la provincia, frente al 1,1 % que registra sobre el total nacional. Tras esta actividad se sitúa la Forja, estampación y embutición de metales, metalurgia de polvos, con un 13,3 % a nivel provincia y el 1,9 % a nivel nacional. En las dos actividades, se concentran los afiliados sobre todo en medianas y grandes empresas.

METAL INDUSTRIA (ORDENADO MAYOR A MENOR). ACTIVIDADES CNAE 4 DÍGITOS

32-ORENSE		1 a 9 Micro	10 a 49 Pequeña	50 a 249 Mediana	250 o más Grande	TOTAL	% s/ total (1)	% acum	% s/CNAE nacional
1	2932-Fabricación de otros componentes, piezas y accesorios para vehículos de motor	12	123	292	399	826	20,7%	20,7%	1,1%
2	2550-Forja, estampación y embutición de metales; metalurgia de polvos	12	10	145	363	530	13,3%	33,9%	1,9%

	32-ORENSE	1 a 9 Micro	10 a 49 Pequeña	50 a 249 Mediana	250 o más Grande	TOTAL	% s/ total (1)	% acum	% s/CNAE nacional
3	2512-Fabricación de carpintería metálica	238	172	0	0	410	10,3%	44,2%	0,8%
4	2899-Fabricación de otra maquinaria para usos específicos n.c.o.p.	0	0	0	384	384	9,6%	53,8%	2,1%
5	3030-Construcción aeronáutica y espacial y su maquinaria	4	0	0	365	369	9,2%	63,0%	1,5%
6	2920-Fabricación de carrocerías para vehículos de motor; fabricación de remolques y semirremolques	26	78	247	0	351	8,8%	71,8%	3,9%
7	2732-Fabricación de otros hilos y cables electrónicos y eléctricos	0	25	89	0	114	2,9%	74,6%	2,6%
8	2511-Fabricación de estructuras metálicas y sus componentes	44	61	0	0	105	2,6%	77,2%	0,4%
9	3103-Fabricación de colchones	0	100	0	0	100	2,5%	79,7%	3,1%
10	3020-Fabricación de locomotoras y material ferroviario	7	91	0	0	98	2,5%	82,2%	0,7%

ASTURIAS

El perfil predominante de Asturias es la Industria del Metal (51,8 %) según el indicador de afiliados. Suma 24.261 afiliados. Agrupa la mayor parte de sus afiliados en 14 actividades (con más del 80 % de afiliados), destacando como actividad más importante la de Fabricación de productos básicos de hierro y ferroaleaciones (34,9 % sobre los afiliados del Metal Industrial en Asturias) que supone sobre el total nacional de la actividad el 31,3 %. La mayor concentración de afiliados se sitúa en la gran empresa. Le sigue a distancia la Fabricación de estructuras metálicas y sus componentes, con un peso del 7,9 % sobre los afiliados de la Industria del Metal en Asturias y una representación del 7,6 % sobre el total nacional.

METAL INDUSTRIA (ORDENADO MAYOR A MENOR). ACTIVIDADES CNAE 4 DÍGITOS

	33-ASTURIAS	1 a 9 Micro	10 a 49 Pequeña	50 a 249 Mediana	250 o más Grande	TOTAL	% s/ total (1)	% acum	% s/CNAE nacional
1	2410-Fabricación de productos básicos de hierro y ferroaleaciones	11	198	308	8.020	8.537	34,9%	34,9%	31,3%
2	2511-Fabricación de estructuras metálicas y sus componentes	170	617	417	740	1.944	7,9%	42,8%	7,6%
3	2562-Ingeniería mecánica por cuenta de terceros	91	446	597	549	1.683	6,9%	49,7%	4,9%
4	2512-Fabricación de carpintería metálica	453	576	0	0	1.029	4,2%	53,9%	1,9%
5	2443-Producción de plomo, zinc y estaño	1	0	109	879	989	4,0%	57,9%	78,9%
6	2529-Fabricación de otras cisternas, grandes depósitos y contenedores de metal	23	204	709	0	936	3,8%	61,8%	10,2%
7	2891-Fabricación de maquinaria para la industria metalúrgica	4	54	469	332	859	3,5%	65,3%	17,1%

	33-ASTURIAS	1 a 9 Micro	10 a 49 Pequeña	50 a 249 Mediana	250 o más Grande	TOTAL	% s/ total (1)	% acum	% s/CNAE nacional
8	2433-Producción de perfiles en frío por conformación con plegado	38	264	475	0	777	3,2%	68,5%	8,7%
9	2550-Forja, estampación y embutición de metales; metalurgia de polvos	76	216	370	0	662	2,7%	71,2%	2,3%
10	2561-Tratamiento y revestimiento de metales	68	249	248	0	565	2,3%	73,5%	3,3%
11	2442-Producción de aluminio	1	47	195	290	533	2,2%	75,6%	6,3%
12	2822-Fabricación de maquinaria de elevación y manipulación	8	59	155	309	531	2,2%	77,8%	2,8%
13	2740-Fabricación de lámparas y aparatos eléctricos de iluminación	33	79	298	0	410	1,7%	79,5%	7,4%
14	2932-Fabricación de otros componentes, piezas y accesorios para vehículos de motor	23	48	322	0	393	1,6%	81,1%	0,5%

PALENCIA

Palencia tiene como perfil predominante la Industria del Metal (68,8 %) según el indicador de afiliados. Suma 5.761 afiliados. Agrupa la mayor parte de sus afiliados en 6 actividades (con más del 80 % de afiliados). Destacando como actividad más importante la Fabricación de vehículos de motor (un 55,4 % del total de afiliados del Metal Industrial en Palencia) que supone un 4,7 % sobre el total nacional y que se concentran en la gran empresa. Le sigue la Forja, estampación y embutición de metales, metalurgia de polvos, con un 11,4 % de los afiliados de la provincia (Industria Metal) que se concentran en mediana y gran empresa y pesan sobre el total de la rama a nivel nacional un 2,3 %.

METAL INDUSTRIA (ORDENADO MAYOR A MENOR). ACTIVIDADES CNAE 4 DÍGITOS

	34-PALENCIA	1 a 9 Micro	10 a 49 Pequeña	50 a 249 Mediana	250 o más Grande	TOTAL	% s/ total (1)	% acum	% s/CNAE nacional
1	2910-Fabricación de vehículos de motor	6	0	0	3.188	3.194	55,4%	55,4%	4,7%
2	2550-Forja, estampación y embutición de metales; metalurgia de polvos	2	78	189	385	654	11,4%	66,8%	2,3%
3	2932-Fabricación de otros componentes, piezas y accesorios para vehículos de motor	2	51	189	0	242	4,2%	71,0%	0,3%
4	2511-Fabricación de estructuras metálicas y sus componentes	57	24	140	0	221	3,8%	74,8%	0,9%
5	2512-Fabricación de carpintería metálica	81	113	0	0	194	3,4%	78,2%	0,4%
6	2540-Fabricación de armas y municiones	1	0	183	0	184	3,2%	81,4%	9,2%

LAS PALMAS

La provincia de Las Palmas tiene como perfil predominante el Comercio Metal, con un 49,3 % según el indicador de afiliados, cercano a Servicios Metal (41,8 %) y lejos del perfil de Industria Metal (9,5 %). Suma el sector Industrial 2.875 afiliados. Dentro del Metal Industrial, los afiliados de Las Palmas se concentran

en 8 actividades (suman más del 80 % de los afiliados en el sector) siendo la actividad más importante la de Fabricación de carpintería metálica (32,4 %) seguida de la Construcción de barcos y estructuras flotantes, un 14,7 %. Se concentran los afiliados en la pequeña empresa y tienen una representación a nivel nacional con un porcentaje bajo.

METAL INDUSTRIA (ORDENADO MAYOR A MENOR). ACTIVIDADES CNAE 4 DÍGITOS

	35-LAS PALMAS	1 a 9 Micro	10 a 49 Pequeña	50 a 249 Mediana	250 o más Grande	TOTAL	% s/ total (1)	% acum	% s/CNAE nacional
1	2512-Fabricación de carpintería metálica	515	365	52	0	932	32,4%	32,4%	1,8%
2	3011-Construcción de barcos y estructuras flotantes	66	357	0	0	423	14,7%	47,1%	3,4%
3	2511-Fabricación de estructuras metálicas y sus componentes	52	77	79	0	208	7,2%	54,4%	0,8%
4	2562-Ingeniería mecánica por cuenta de terceros	14	81	101	0	196	6,8%	61,2%	0,6%
5	3030-Construcción aeronáutica y espacial y su maquinaria	2	10	151	0	163	5,7%	66,9%	0,6%
6	3250-Fabricación de instrumentos y suministros médicos y odontológicos	73	77	0	0	150	5,2%	72,1%	1,1%
7	2822-Fabricación de maquinaria de elevación y manipulación	2	39	100	0	141	4,9%	77,0%	0,7%
8	2433-Producción de perfiles en frío por conformación con plegado	29	49	53	0	131	4,6%	81,5%	1,5%

PONTEVEDRA

Pontevedra tiene como perfil predominante la Industria del Metal (54,5 %) según el indicador de afiliados. Suma 27.309 afiliados. Agrupa la mayor parte de sus afiliados en 10 actividades (con más del 80 % de afiliados). Destaca como actividad más importante la Fabricación de otros componentes, piezas y accesorios para vehículos de motor (24,6 %) y un peso sobre el total nacional del 8,7 %. Le sigue la Fabricación de vehículos de motor (un 21,5 % del total de afiliados del Metal Industrial en Pontevedra) que supone un 8,6 % sobre el total nacional. Estas dos actividades suponen el 45,9 % de los afiliados de la Industria del Metal en Pontevedra y se concentran en la gran empresa. También importante la Construcción de barcos y estructuras flotantes, con un peso del 10,8 % sobre los afiliados de la Industria del Metal en la provincia y con un peso sobre el total nacional del 23,7 %.

METAL INDUSTRIA (ORDENADO MAYOR A MENOR). ACTIVIDADES CNAE 4 DÍGITOS

	36-PONTEVEDRA	1 a 9 Micro	10 a 49 Pequeña	50 a 249 Mediana	250 o más Grande	TOTAL	% s/ total (1)	% acum	% s/CNAE nacional
1	2932-Fabricación de otros componentes, piezas y accesorios para vehículos de motor	51	123	1.814	4.674	6.662	24,4%	24,4%	8,7%
2	2910-Fabricación de vehículos de motor	1	0	88	5.777	5.866	21,5%	45,9%	8,6%
3	3011-Construcción de barcos y estructuras flotantes	153	1.043	1.749	0	2.945	10,8%	56,7%	23,7%

	36-PONTEVEDRA	1 a 9 Micro	10 a 49 Pequeña	50 a 249 Mediana	250 o más Grande	TOTAL	% s/ total (1)	% acum	% s/CNAE nacional
4	2512-Fabricación de carpintería metálica	667	632	421	0	1.720	6,3%	63,0%	3,2%
5	2511-Fabricación de estructuras metálicas y sus componentes	150	456	694	0	1.300	4,8%	67,7%	5,1%
6	2592-Fabricación de envases y embalajes metálicos ligeros	3	18	486	392	899	3,3%	71,0%	10,7%
7	2562-Ingeniería mecánica por cuenta de terceros	137	353	300	0	790	2,9%	73,9%	2,3%
8	2442-Producción de aluminio	2	0	0	613	615	2,3%	76,2%	7,3%
9	2822-Fabricación de maquinaria de elevación y manipulación	23	77	508	0	608	2,2%	78,4%	3,2%
10	2550-Forja, estampación y embutición de metales; metalurgia de polvos	34	117	184	266	601	2,2%	80,6%	2,1%

SALAMANCA

El perfil predominante de Salamanca es el de los Servicios del Metal (48,2 %) según el indicador de afiliados, mientras que la Industria del Metal es el perfil con menor importancia (18,5 %). Suma 1.396 afiliados. Las principales actividades de la Industria del Metal en Salamanca (el 80 % de afiliados) se agrupan en 10 ramas de actividad. Corresponde a la que mayor importancia tiene un peso del 32,7 %, en la Fabricación de carpintería metálica, con un bajo porcentaje a nivel nacional. Le sigue Fabricación de otros productos metálicos (15,9 %). Los afiliados se concentran sobre todo en Micro y pequeñas empresas.

METAL INDUSTRIA (ORDENADO MAYOR A MENOR). ACTIVIDADES CNAE 4 DÍGITOS

	37-SALAMANCA	1 a 9 Micro	10 a 49 Pequeña	50 a 249 Mediana	250 o más Grande	TOTAL	% s/ total (1)	% acum	% s/CNAE nacional
1	2512-Fabricación de carpintería metálica	217	159	80	0	456	32,7%	32,7%	0,9%
2	2599-Fabricación de otros productos metálicos n.c.o.p.	10	0	212	0	222	15,9%	48,6%	1,6%
3	3103-Fabricación de colchones	0	0	97	0	97	6,9%	55,5%	3,0%
4	2751-Fabricación de electrodomésticos	0	23	70	0	93	6,7%	62,2%	1,3%
5	2511-Fabricación de estructuras metálicas y sus componentes	29	25	0	0	54	3,9%	66,0%	0,2%
6	2822-Fabricación de maquinaria de elevación y manipulación	3	49	0	0	52	3,7%	69,8%	0,3%
7	3250-Fabricación de instrumentos y suministros médicos y odontológicos	40	10	0	0	50	3,6%	73,4%	0,4%
8	2899-Fabricación de otra maquinaria para usos específicos n.c.o.p.	2	42	0	0	44	3,2%	76,5%	0,2%

37-SALAMANCA		1 a 9 Micro	10 a 49 Pequeña	50 a 249 Mediana	250 o más Grande	TOTAL	% s/ total (1)	% acum	% s/CNAE nacional
9	2712-Fabricación de aparatos de distribución y control eléctrico	0	31	0	0	31	2,2%	78,7%	0,4%
10	3020-Fabricación de locomotoras y material ferroviario	0	30	0	0	30	2,1%	80,9%	0,2%

SANTA CRUZ DE TENERIFE

La provincia de Santa Cruz de Tenerife tiene como perfil predominante el Comercio Metal, con un 48,9 % según el indicador de afiliados, más cercano a Servicios Metal (42,5 %) y lejos del perfil de Industria Metal (8,6 %). Suma 2.267 afiliados dentro del Metal Industrial. Se concentran en 10 actividades (suman más del 80 % de los afiliados en el sector) siendo la actividad más importante la de Fabricación de carpintería metálica (34,7 %) seguida de la Ingeniería mecánica por cuenta de terceros, un 13,1 %. Se concentran en Micro y pequeña empresa y tienen una baja representación a nivel nacional.

METAL INDUSTRIA (ORDENADO MAYOR A MENOR). ACTIVIDADES CNAE 4 DÍGITOS

38-S. C. DE TENERIFE		1 a 9 Micro	10 a 49 Pequeña	50 a 249 Mediana	250 o más Grande	TOTAL	% s/ total (1)	% acum	% s/CNAE nacional
1	2512-Fabricación de carpintería metálica	483	303	0	0	786	34,7%	34,7%	1,5%
2	2562-Ingeniería mecánica por cuenta de terceros	21	85	190	0	296	13,1%	47,7%	0,9%
3	2511-Fabricación de estructuras metálicas y sus componentes	95	45	0	0	140	6,2%	53,9%	0,5%
4	2561-Tratamiento y revestimiento de metales	1	13	112	0	126	5,6%	59,5%	0,7%
5	2822-Fabricación de maquinaria de elevación y manipulación	1	49	76	0	126	5,6%	65,0%	0,7%
6	2442-Producción de aluminio	0	0	94	0	94	4,1%	69,2%	1,1%
7	3250-Fabricación de instrumentos y suministros médicos y odontológicos	76	16	0	0	92	4,1%	73,2%	0,7%
8	2572-Fabricación de cerraduras y herrajes	35	37	0	0	72	3,2%	76,4%	1,2%
9	2899-Fabricación de otra maquinaria para usos específicos n.c.o.p.	21	26	0	0	47	2,1%	78,5%	0,3%
10	2550-Forja, estampación y embutición de metales; metalurgia de polvos	13	33	0	0	46	2,0%	80,5%	0,2%

CANTABRIA

Cantabria tiene como perfil predominante la Industria del Metal (53,5 %) según el indicador de afiliados. Suma 13.918. Agrupa la mayor parte de sus afiliados en 17 actividades (con más del 80 % de afiliados) y gran dispersión en la distribución de los afiliados en diferentes actividades. Destaca como actividad más importante la Fabricación de carpintería metálica (8,4 %) seguida de la Fabricación de productos básicos de hierro y ferroleaciones (8,1 %) y de la Fabricación de otros componentes, piezas y accesorios para vehículos de motor (6,8 %). Los pesos sobre el total nacional son del 2,2 %, 4,1 % y 1,2 % respectivamente. La concentración de los afiliados en la primera actividad es mediana y pequeña empresa, mientras que en las dos siguientes predomina la concentración en mediana y grande.

METAL INDUSTRIA (ORDENADO MAYOR A MENOR). ACTIVIDADES CNAE 4 DÍGITOS

	39-CANTABRIA	1 a 9 Micro	10 a 49 Pequeña	50 a 249 Mediana	250 o más Grande	TOTAL	% s/ total (1)	% acum	% s/CNAE nacional
1	2512-Fabricación de carpintería metálica	269	428	468	0	1.165	8,4%	8,4%	2,2%
2	2410-Fabricación de productos básicos de hierro y ferroaleaciones	8	187	328	603	1.126	8,1%	16,5%	4,1%
3	2932-Fabricación de otros componentes, piezas y accesorios para vehículos de motor	25	14	189	714	942	6,8%	23,2%	1,2%
4	2931-Fabricación de equipos eléctricos y electrónicos para vehículos de motor	8	10	0	850	868	6,2%	29,5%	15,5%
5	2550-Forja, estampación y embutición de metales; metalurgia de polvos	46	246	525	0	817	5,9%	35,3%	2,9%
6	2562-Ingeniería mecánica por cuenta de terceros	101	435	280	0	816	5,9%	41,2%	2,4%
7	2910-Fabricación de vehículos de motor	0	0	247	563	810	5,8%	47,0%	1,2%
8	2593-Fabricación de productos de alambre, cadenas y muelles	11	48	0	662	721	5,2%	52,2%	11,7%
9	2511-Fabricación de estructuras metálicas y sus componentes	79	444	77	0	600	4,3%	56,5%	2,3%
10	2751-Fabricación de electrodomésticos	0	10	231	347	588	4,2%	60,7%	8,1%
11	2599-Fabricación de otros productos metálicos n.c.o.p.	46	50	0	395	491	3,5%	64,3%	3,6%
12	2529-Fabricación de otras cisternas, grandes depósitos y contenedores de metal	17	182	290	0	489	3,5%	67,8%	5,3%
13	2530-Fabricación de generadores de vapor, excepto calderas de calefacción central	1	0	61	394	456	3,3%	71,1%	50,8%
14	2822-Fabricación de maquinaria de elevación y manipulación	5	155	249	0	409	2,9%	74,0%	2,1%
15	2711-Fabricación de motores, generadores y transformadores eléctricos	0	38	0	285	323	2,3%	76,3%	5,6%
16	2891-Fabricación de maquinaria para la industria metalúrgica	17	47	256	0	320	2,3%	78,6%	6,4%
17	2561-Tratamiento y revestimiento de metales	25	186	94	0	305	2,2%	80,8%	1,8%

SEGOVIA

El perfil predominante de la provincia de Segovia es el de los Servicios del Metal (41,5 %) según el indicador de afiliados, mientras que la Industria del Metal es el perfil con menor importancia (24,8 %). Suma 883 afiliados. Las principales actividades de la Industria del Metal en Segovia (el 80 % de afiliados) se agrupan en 9 ramas

de actividad. La de mayor importancia, según el ratio sobre afiliados del Metal Industrial en la provincia es la Fabricación de carpintería metálica, con un 29,8 %, seguida de la fabricación de carrocerías para vehículos de motor, fabricación de remolques y semirremolques (18,1 %). En ambos casos se registra un bajo porcentaje a nivel nacional. Se concentran los afiliados sobre todo en pequeñas y Micro empresas.

METAL INDUSTRIA (ORDENADO MAYOR A MENOR). ACTIVIDADES CNAE 4 DÍGITOS

	40-SEGOVIA	1 a 9 Micro	10 a 49 Pequeña	50 a 249 Mediana	250 o más Grande	TOTAL	% s/ total (1)	% acum	% s/CNAE nacional
1	2512-Fabricación de carpintería metálica	122	141	0	0	263	29,8%	29,8%	0,5%
2	2920-Fabricación de carrocerías para vehículos de motor; fabricación de remolques y semirremolques	8	41	111	0	160	18,1%	47,9%	1,8%
3	2442-Producción de aluminio	0	67	0	0	67	7,6%	55,5%	0,8%
4	2454-Fundición de otros metales no féreos	0	60	0	0	60	6,8%	62,3%	1,1%
5	2910-Fabricación de vehículos de motor	1	43	0	0	44	5,0%	67,3%	0,1%
6	2550-Forja, estampación y embutición de metales; metalurgia de polvos	8	28	0	0	36	4,1%	71,3%	0,1%
7	2410-Fabricación de productos básicos de hierro y ferroaleaciones	16	14	0	0	30	3,4%	74,7%	0,1%
8	2830-Fabricación de maquinaria agraria y forestal	0	29	0	0	29	3,3%	78,0%	0,4%
9	2433-Producción de perfiles en frío por conformación con plegado	8	19	0	0	27	3,1%	81,1%	0,3%

SEVILLA

Sevilla tiene como perfil predominante el de los Servicios del Metal (36,1 %) según el indicador de afiliados, mientras que la Industria del Metal es el perfil con menor importancia (31,9 %) si bien está repartido el perfil entre los tres sectores del Metal (Comercio tiene un 32 %). La Industria Metal tiene 19.762 afiliados. Las principales actividades de la Industria del Metal en Sevilla (recoge el 80 % de afiliados) se agrupan en 14 ramas de actividad. La de mayor importancia, según el ratio sobre afiliados del Metal Industrial en la provincia es la Construcción aeronáutica y espacial y su maquinaria, con un 27,4 % provincial y un ratio del 21,6 % a nivel nacional. La concentración de afiliados es mayoritariamente en mediana y gran empresa. En segundo lugar, le sigue la Fabricación de carpintería metálica, con un 11,4 %, (4,3 % a nivel nacional) y una agrupación principalmente en Micro y pequeña empresa.

METAL INDUSTRIA (ORDENADO MAYOR A MENOR). ACTIVIDADES CNAE 4 DÍGITOS

	41-SEVILLA	1 a 9 Micro	10 a 49 Pequeña	50 a 249 Mediana	250 o más Grande	TOTAL	% s/ total (1)	% acum	% s/CNAE nacional
1	3030-Construcción aeronáutica y espacial y su maquinaria	53	347	1.198	3.824	5.422	27,4%	27,4%	21,6%
2	2512-Fabricación de carpintería metálica	1.075	866	312	0	2.253	11,4%	38,8%	4,3%
3	2511-Fabricación de estructuras metálicas y sus componentes	183	554	798	299	1.834	9,3%	48,1%	7,2%

	41-SEVILLA	1 a 9 Micro	10 a 49 Pequeña	50 a 249 Mediana	250 o más Grande	TOTAL	% s/ total (1)	% acum	% s/CNAE nacional
4	2932-Fabricación de otros componentes, piezas y accesorios para vehículos de motor	29	37	188	1.194	1.448	7,3%	55,4%	1,9%
5	2822-Fabricación de maquinaria de elevación y manipulación	61	211	397	351	1.020	5,2%	60,6%	5,3%
6	2562-Ingeniería mecánica por cuenta de terceros	154	285	165	0	604	3,1%	63,7%	1,7%
7	2712-Fabricación de aparatos de distribución y control eléctrico	8	25	235	285	553	2,8%	66,5%	6,4%
8	2410-Fabricación de productos básicos de hierro y ferroaleaciones	38	125	0	389	552	2,8%	69,3%	2,0%
9	2592-Fabricación de envases y embalajes metálicos ligeros	2	81	349	0	432	2,2%	71,4%	5,2%
10	2442-Producción de aluminio	20	27	366	0	413	2,1%	73,5%	4,9%
11	2893-Fabricación de maquinaria para la industria de la alimentación, bebidas y tabaco	53	294	59	0	406	2,1%	75,6%	4,6%
12	2899-Fabricación de otra maquinaria para usos específicos n.c.o.p.	67	149	93	0	309	1,6%	77,1%	1,7%
13	2920-Fabricación de carrocerías para vehículos de motor; fabricación de remolques y semirremolques	94	195	0	0	289	1,5%	78,6%	3,2%
14	3250-Fabricación de instrumentos y suministros médicos y odontológicos	154	123	0	0	277	1,4%	80,0%	2,0%

SORIA

El perfil predominante de la provincia de Soria es la Industria del Metal (58,0 %) según el indicador de afiliados. Suman 2.577 afiliados. Agrupa la mayor parte de sus afiliados en 6 actividades (con más del 80 % de afiliados). Destaca como actividad principal más importante la Fabricación de otros componentes, piezas y accesorios para vehículos de motor (63,1 % en la provincia) y un 2,1 % a nivel nacional. Sus afiliados están concentrados en la gran empresa. Le sigue muy de lejos la Fabricación de vehículos de motor, con un 4,5 % y prácticamente residual a nivel nacional.

METAL INDUSTRIA (ORDENADO MAYOR A MENOR). ACTIVIDADES CNAE 4 DÍGITOS

	42-SORIA	1 a 9 Micro	10 a 49 Pequeña	50 a 249 Mediana	250 o más Grande	TOTAL	% s/ total (1)	% acum	% s/CNAE nacional
1	2932-Fabricación de otros componentes, piezas y accesorios para vehículos de motor	2	28	0	1.596	1.626	63,1%	63,1%	2,1%
2	2910-Fabricación de vehículos de motor	0	0	116	0	116	4,5%	67,6%	0,2%

42-SORIA		1 a 9 Micro	10 a 49 Pequeña	50 a 249 Mediana	250 o más Grande	TOTAL	% s/ total (1)	% acum	% s/CNAE nacional
3	2410-Fabricación de productos básicos de hierro y ferroaleaciones	0	40	73	0	113	4,4%	72,0%	0,4%
4	2445-Producción de otros metales no férricos	1	0	94	0	95	3,7%	75,7%	7,6%
5	2550-Forja, estampación y embutición de metales; metalurgia de polvos	3	86	0	0	89	3,5%	79,1%	0,3%
6	2512-Fabricación de carpintería metálica	70	13	0	0	83	3,2%	82,3%	0,2%

TARRAGONA

Tarragona tiene como perfil predominante el de los Servicios del Metal (40,7 %) según el indicador de afiliados, mientras que la Industria del Metal es el perfil que le sigue en importancia (33,6 %). Suma 10.168 afiliados. Las principales actividades de la Industria del Metal en Tarragona (recoge el 80 % de afiliados) se agrupan en 17 ramas de actividad. La de mayor importancia, según el ratio sobre afiliados del Metal Industrial en la provincia es la Fabricación de otros componentes, piezas y accesorios para vehículos de motor (20,5 %), cuyos afiliados se concentran sobre todo en la gran empresa y tiene un ratio del 2,7 % a nivel nacional. Le sigue en importancia la actividad de la Ingeniería mecánica a cuenta de terceros con un peso provincial del 11,2 % y un peso a nivel nacional del 3,3 %.

METAL INDUSTRIA (ORDENADO MAYOR A MENOR). ACTIVIDADES CNAE 4 DÍGITOS

43-TARRAGONA		1 a 9 Micro	10 a 49 Pequeña	50 a 249 Mediana	250 o más Grande	TOTAL	% s/ total (1)	% acum	% s/CNAE nacional
1	2932-Fabricación de otros componentes, piezas y accesorios para vehículos de motor	19	178	122	1.763	2.082	20,5%	20,5%	2,7%
2	2562-Ingeniería mecánica por cuenta de terceros	83	382	424	251	1.140	11,2%	31,7%	3,3%
3	2512-Fabricación de carpintería metálica	344	324	195	0	863	8,5%	40,2%	1,6%
4	2931-Fabricación de equipos eléctricos y electrónicos para vehículos de motor	0	0	0	656	656	6,5%	46,6%	11,8%
5	2822-Fabricación de maquinaria de elevación y manipulación	10	104	0	282	396	3,9%	50,5%	2,1%
6	2433-Producción de perfiles en frío por conformación con plegado	6	85	292	0	383	3,8%	54,3%	4,3%
7	2550-Forja, estampación y embutición de metales; metalurgia de polvos	35	92	221	0	348	3,4%	57,7%	1,2%
8	2511-Fabricación de estructuras metálicas y sus componentes	27	146	171	0	344	3,4%	61,1%	1,3%
9	2420-Fabricación de tubos, tuberías, perfiles huecos y sus accesorios, de acero	2	34	237	0	273	2,7%	63,8%	4,9%
10	2573-Fabricación de herramientas	8	101	154	0	263	2,6%	66,4%	2,6%



43-TARRAGONA		1 a 9 Micro	10 a 49 Pequeña	50 a 249 Mediana	250 o más Grande	TOTAL	% s/ total (1)	% acum	% s/CNAE nacional
11	2561-Tratamiento y revestimiento de metales	33	91	133	0	257	2,5%	68,9%	1,5%
12	2592-Fabricación de envases y embalajes metálicos ligeros	2	36	187	0	225	2,2%	71,1%	2,7%
13	3020-Fabricación de locomotoras y material ferroviario	12	20	180	0	212	2,1%	73,2%	1,4%
14	3250-Fabricación de instrumentos y suministros médicos y odontológicos	51	47	106	0	204	2,0%	75,2%	1,5%
15	2891-Fabricación de maquinaria para la industria metalúrgica	50	0	139	0	189	1,9%	77,1%	3,8%
16	2454-Fundición de otros metales no féreos	15	56	110	0	181	1,8%	78,8%	3,5%
17	2829-Fabricación de otra maquinaria de uso general n.c.o.p.	11	57	92	0	160	1,6%	80,4%	0,9%

TERUEL

El perfil predominante de la provincia de Teruel es la Industria del Metal (47,4 %) según el indicador de afiliados. Suma 2.129 afiliados. Las principales actividades de la Industria del Metal en Teruel (con el 80 % de afiliados) se agrupan en 5 ramas de actividad principales, siendo la de mayor importancia, según el ratio sobre afiliados del Metal Industrial en la provincia la Fabricación de otros componentes, piezas y accesorios para vehículos de motor (40,0 %), cuyos afiliados se concentran sobre todo en la gran empresa y a continuación, la Fundición de acero, con un 17,3 % a nivel provincial, agrupados los afiliados en la gran empresa también.

METAL INDUSTRIA (ORDENADO MAYOR A MENOR). ACTIVIDADES CNAE 4 DÍGITOS

44-TERUEL		1 a 9 Micro	10 a 49 Pequeña	50 a 249 Mediana	250 o más Grande	TOTAL	% s/ total (1)	% acum	% s/CNAE nacional
1	2932-Fabricación de otros componentes, piezas y accesorios para vehículos de motor	7	16	198	631	852	40,0%	40,0%	1,1%
2	2452-Fundición de acero	0	0	0	369	369	17,3%	57,4%	17,3%
3	2511-Fabricación de estructuras metálicas y sus componentes	30	41	188	0	259	12,2%	69,5%	1,0%
4	2454-Fundición de otros metales no féreos	0	42	72	0	114	5,4%	74,9%	2,2%
5	2512-Fabricación de carpintería metálica	85	24	0	0	109	5,1%	80,0%	0,2%

TOLEDO

La provincia de Toledo tiene como perfil predominante la Industria del Metal (43,6 %) según el indicador de afiliados. Suman 9.967 afiliados. Las principales actividades de la Industria del Metal en Toledo (con el 80 % de afiliados) se agrupan en 20 ramas de actividad principales, siendo la de mayor importancia, según el ratio sobre afiliados del Metal Industrial en la provincia la Construcción aeronáutica y espacial y su maquinaria (18,8 %) con una concentración en la gran empresa y un ratio a nivel nacional del 7,5 %. Le sigue en importancia la Fabricación de carpintería metálica, con un 13,1 % a nivel provincial y un ratio del 2,5 % a nivel nacional. Se agrupan sobre todo en Micro y pequeñas empresas.

METAL INDUSTRIA (ORDENADO MAYOR A MENOR). ACTIVIDADES CNAE 4 DÍGITOS

	45-TOLEDO	1 a 9 Micro	10 a 49 Pequeña	50 a 249 Mediana	250 o más Grande	TOTAL	% s/ total (1)	% acum	% s/CNAE nacional
1	3030-Construcción aeronáutica y espacial y su maquinaria	10	86	305	1.475	1.876	18,8%	18,8%	7,5%
2	2512-Fabricación de carpintería metálica	464	791	50	0	1.305	13,1%	31,9%	2,5%
3	2433-Producción de perfiles en frío por conformación con plegado	97	163	275	0	535	5,4%	37,3%	6,0%
4	2511-Fabricación de estructuras metálicas y sus componentes	109	258	72	0	439	4,4%	41,7%	1,7%
5	2442-Producción de aluminio	19	30	0	376	425	4,3%	46,0%	5,0%
6	2561-Tratamiento y revestimiento de metales	42	189	112	0	343	3,4%	49,4%	2,0%
7	2829-Fabricación de otra maquinaria de uso general n.c.o.p.	56	75	206	0	337	3,4%	52,8%	1,9%
8	3020-Fabricación de locomotoras y material ferroviario	4	25	288	0	317	3,2%	56,0%	2,1%
9	2932-Fabricación de otros componentes, piezas y accesorios para vehículos de motor	19	11	0	274	304	3,1%	59,0%	0,4%
10	2562-Ingeniería mecánica por cuenta de terceros	85	99	112	0	296	3,0%	62,0%	0,9%
11	2573-Fabricación de herramientas	38	92	116	0	246	2,5%	64,4%	2,4%
12	2822-Fabricación de maquinaria de elevación y manipulación	15	40	184	0	239	2,4%	66,8%	1,2%
13	2599-Fabricación de otros productos metálicos n.c.o.p.	61	162	0	0	223	2,2%	69,1%	1,6%
14	2611-Fabricación de componentes electrónicos	18	70	113	0	201	2,0%	71,1%	2,2%
15	2815-Fabricación de cojinetes, engranajes y órganos mecánicos de transmisión	2	0	182	0	184	1,8%	72,9%	5,4%
16	2812-Fabricación de equipos de transmisión hidráulica y neumática	1	0	178	0	179	1,8%	74,7%	7,8%
17	2572-Fabricación de cerraduras y herrajes	81	28	68	0	177	1,8%	76,5%	3,1%
18	3103-Fabricación de colchones	4	166	0	0	170	1,7%	78,2%	5,3%
19	2813-Fabricación de otras bombas y compresores	1	54	98	0	153	1,5%	79,8%	4,6%
20	2571-Fabricación de artículos de cuchillería y cubertería	60	92	0	0	152	1,5%	81,3%	2,7%

VALENCIA

Valencia tiene como perfil predominante la Industria del Metal (42,0 %) según el indicador de afiliados. Suman 46.798 afiliados. De las principales actividades de la Industria del Metal en Valencia (con el 80 % de afiliados) la agrupación se realiza en 18 ramas de actividad principales, siendo la de mayor importancia, según el ratio sobre afiliados del Metal Industrial en la provincia la Fabricación de otros componentes, piezas y accesorios para vehículos de motor (16,6 %) y un ratio a nivel nacional del 10,2 %. La segunda actividad en importancia es la Fabricación de vehículos de motor, con un 15,6 % a nivel provincial y un 10,7 % en el total de la actividad a nivel nacional. En ambos casos, los afiliados se concentran en grandes empresas y entre las dos actividades suman un 32,2 % de los afiliados de la Industria del Metal en Valencia. La tercera actividad en importancia es la Fabricación de carpintería metálica, con un 9,2 % del total del Metal Industrial en la provincia y una agrupación importante en mediana, pequeña y Micro empresa. A nivel nacional obtiene un ratio del 8,1 %. Destaca también en Valencia la Fabricación de otras máquinas herramienta para trabajar el metal, con un 4,8 % sobre los afiliados de la provincia, pero un ratio a nivel nacional del 33,1 % y una agrupación de los afiliados en la gran empresa.

METAL INDUSTRIA (ORDENADO MAYOR A MENOR). ACTIVIDADES CNAE 4 DÍGITOS

46-VALENCIA	1 a 9 Mícro	10 a 49 Pequeña	50 a 249 Mediana	250 o más Grande	TOTAL	% s/ total (1)	% acum	% s/CNAE nacional
1 2932-Fabricación de otros componentes, piezas y accesorios para vehículos de motor	58	234	2.066	5.429	7.787	16,6%	16,6%	10,2%
2 2910-Fabricación de vehículos de motor	9	0	0	7.273	7.282	15,6%	32,2%	10,7%
3 2512-Fabricación de carpintería metálica	1.226	1.500	1.579	0	4.305	9,2%	41,4%	8,1%
4 2849-Fabricación de otras máquinas herramienta para trabajar el metal	52	39	218	1.951	2.260	4,8%	46,2%	33,1%
5 2562-Ingeniería mecánica por cuenta de terceros	279	917	926	0	2.122	4,5%	50,8%	6,1%
6 2550-Forja, estampación y embutición de metales; metalurgia de polvos	154	440	500	318	1.412	3,0%	53,8%	5,0%
7 2561-Tratamiento y revestimiento de metales	158	370	768	0	1.296	2,8%	56,5%	7,7%
8 2410-Fabricación de productos básicos de hierro y ferroaleaciones	45	105	385	758	1.293	2,8%	59,3%	4,7%
9 3250-Fabricación de instrumentos y suministros médicos y odontológicos	323	311	305	339	1.278	2,7%	62,0%	9,2%
10 2893-Fabricación de maquinaria para la industria de la alimentación, bebidas y tabaco	90	340	721	0	1.151	2,5%	64,5%	13,0%
11 3020-Fabricación de locomotoras y material ferroviario	14	12	180	913	1.119	2,4%	66,9%	7,6%
12 2829-Fabricación de otra maquinaria de uso general n.c.o.p.	212	443	451	0	1.106	2,4%	69,3%	6,3%
13 2599-Fabricación de otros productos metálicos n.c.o.p.	248	321	498	0	1.067	2,3%	71,5%	7,8%



	46-VALENCIA	1 a 9 Micro	10 a 49 Pequeña	50 a 249 Mediana	250 o más Grande	TOTAL	% s/ total (1)	% acum	% s/CNAE nacional
14	2899-Fabricación de otra maquinaria para usos específicos n.c.o.p.	182	389	320	0	891	1,9%	73,4%	4,9%
15	2712-Fabricación de aparatos de distribución y control eléctrico	13	82	257	536	888	1,9%	75,3%	10,2%
16	2920-Fabricación de carrocerías para vehículos de motor; fabricación de remolques y semirremolques	61	362	431	0	854	1,8%	77,2%	9,5%
17	2790-Fabricación de otro material y equipo eléctrico	120	150	536	0	806	1,7%	78,9%	8,2%
18	2511-Fabricación de estructuras metálicas y sus componentes	170	525	55	0	750	1,6%	80,5%	2,9%

VALLADOLID

El perfil predominante de la provincia de Valladolid es la Industria del Metal (58,6 %) según el indicador de afiliados. Suman 16.668 afiliados. Las principales actividades de la Industria del Metal en la provincia (con el 80 % de afiliados) se agrupan en 7 ramas de actividad principales, siendo la de mayor importancia, según el ratio sobre afiliados del Metal Industrial en la provincia la Fabricación de vehículos de motor, con un 54,7 % a nivel provincial y un 13,4 % sobre el total de la actividad a nivel nacional. Le sigue la fabricación de otros componentes, piezas y accesorios para vehículos de motor (10,8 %) y un ratio a nivel nacional del 2,3 %. En ambos casos, los afiliados se concentran en grandes empresas y entre las dos actividades suman un 65,5 % de los afiliados de la Industria del Metal en Valladolid.

METAL INDUSTRIA (ORDENADO MAYOR A MENOR). ACTIVIDADES CNAE 4 DÍGITOS

	47-VALLADOLID	1 a 9 Micro	10 a 49 Pequeña	50 a 249 Mediana	250 o más Grande	TOTAL	% s/ total (1)	% acum	% s/CNAE nacional
1	2910-Fabricación de vehículos de motor	5	45	0	9.070	9.120	54,7%	54,7%	13,4%
2	2932-Fabricación de otros componentes, piezas y accesorios para vehículos de motor	14	111	613	1.058	1.796	10,8%	65,5%	2,3%
3	2512-Fabricación de carpintería metálica	254	350	0	0	604	3,6%	69,1%	1,1%
4	3020-Fabricación de locomotoras y material ferroviario	4	25	68	492	589	3,5%	72,6%	4,0%
5	2451-Fundición de hierro	2	51	0	460	513	3,1%	75,7%	10,0%
6	2899-Fabricación de otra maquinaria para usos específicos n.c.o.p.	38	225	107	0	370	2,2%	77,9%	2,0%
7	2829-Fabricación de otra maquinaria de uso general n.c.o.p.	35	158	166	0	359	2,2%	80,1%	2,0%

VIZCAYA

Vizcaya tiene como perfil predominante la Industria del Metal (57,4 %) según el indicador de afiliados. Suman 40,951 afiliados. Las principales actividades de la Industria del Metal en la provincia de Vizcaya (con el 80 % de afiliados) se agrupan en 21 ramas de actividad principales, siendo la de mayor importancia, según el ratio sobre afiliados del Metal Industrial en la provincia, Forja, estampación y embutición de Metales, metalurgia de polvos, con

un ratio del 15,2 % a nivel provincial y un 22 % a nivel nacional. Se agrupan los afiliados sobre todo en mediana y gran empresa. Le sigue en importancia la Fabricación de otros componentes, piezas y accesorios para vehículos de motor (9,1 %) y un ratio a nivel nacional del 4,9 %, también concentrados los afiliados en mediana y gran empresa.

METAL INDUSTRIA (ORDENADO MAYOR A MENOR). ACTIVIDADES CNAE 4 DÍGITOS

	48-VIZCAYA	1 a 9 Micro	10 a 49 Pequeña	50 a 249 Mediana	250 o más Grande	TOTAL	% s/ total (1)	% acum	% s/CNAE nacional
1	2550-Forja, estampación y embutición de metales; metalurgia de polvos	290	1.466	1.962	2.527	6.245	15,2%	15,2%	22,0%
2	2932-Fabricación de otros componentes, piezas y accesorios para vehículos de motor	68	303	2.004	1.356	3.731	9,1%	24,4%	4,9%
3	2562-Ingeniería mecánica por cuenta de terceros	443	1.789	944	384	3.560	8,7%	33,1%	10,3%
4	2410-Fabricación de productos básicos de hierro y ferroaleaciones	49	355	807	1.086	2.297	5,6%	38,7%	8,4%
5	2451-Fundición de hierro	13	18	858	1.134	2.023	4,9%	43,6%	39,4%
6	3030-Construcción aeronáutica y espacial y su maquinaria	11	121	397	1.098	1.627	4,0%	47,6%	6,5%
7	2712-Fabricación de aparatos de distribución y control eléctrico	44	235	356	901	1.536	3,8%	51,3%	17,7%
8	2573-Fabricación de herramientas	119	297	992	0	1.408	3,4%	54,8%	13,7%
9	2453-Fundición de metales ligeros	18	62	0	1.044	1.124	2,7%	57,5%	29,1%
10	2561-Tratamiento y revestimiento de metales	186	575	223	0	984	2,4%	59,9%	5,8%
11	2432-Laminación en frío	7	0	409	541	957	2,3%	62,3%	68,9%
12	2711-Fabricación de motores, generadores y transformadores eléctricos	12	94	411	386	903	2,2%	64,5%	15,6%
13	2651-Fabricación de instrumentos y aparatos de medida, verificación y navegación	36	217	631	0	884	2,2%	66,6%	9,8%
14	2511-Fabricación de estructuras metálicas y sus componentes	117	289	62	321	789	1,9%	68,5%	3,1%
15	2512-Fabricación de carpintería metálica	371	393	0	0	764	1,9%	70,4%	1,4%
16	2420-Fabricación de tubos, tuberías, perfiles huecos y sus accesorios, de acero	10	38	253	452	753	1,8%	72,2%	13,4%
17	2790-Fabricación de otro material y equipo eléctrico	37	187	479	0	703	1,7%	74,0%	7,1%
18	2899-Fabricación de otra maquinaria para usos específicos n.c.o.p.	89	467	145	0	701	1,7%	75,7%	3,9%
19	3011-Construcción de barcos y estructuras flotantes	72	206	416	0	694	1,7%	77,4%	5,6%



	48-VIZCAYA	1 a 9 Micro	10 a 49 Pequeña	50 a 249 Mediana	250 o más Grande	TOTAL	% s/ total (1)	% acum	% s/CNAE nacional
20	2442-Producción de aluminio	4	13	101	530	648	1,6%	79,0%	7,7%
21	2433-Producción de perfiles en frío por conformación con plegado	44	315	204	0	563	1,4%	80,3%	6,3%

ZAMORA

Zamora tiene como perfil predominante el de los Servicios del Metal (45,4 %) según el indicador de afiliados, mientras que la Industria del Metal es el perfil que menor importancia tiene (20,4 %). Suma 589 afiliados. Las principales actividades de la Industria del Metal en Zamora (con el 80 % de afiliados) se agrupan en 11 ramas de actividad. En esta provincia, los afiliados de la Industria del Metal tienen poca repercusión a nivel nacional y un bajo nivel de afiliación. La de mayor importancia, según el ratio sobre afiliados del Metal Industrial en la provincia es la Fabricación de carpintería metálica, con un 20,4 %, a la que le sigue la Ingeniería mecánica por cuenta de terceros (29,5 %). En ambos casos, los afiliados se concentran en Micro y pequeñas empresas.

METAL INDUSTRIA (ORDENADO MAYOR A MENOR). ACTIVIDADES CNAE 4 DÍGITOS

	49-ZAMORA	1 a 9 Micro	10 a 49 Pequeña	50 a 249 Mediana	250 o más Grande	TOTAL	% s/ total (1)	% acum	% s/CNAE nacional
1	2512-Fabricación de carpintería metálica	87	33	0	0	120	20,4%	20,4%	0,2%
2	2562-Ingeniería mecánica por cuenta de terceros	33	21	0	0	54	9,2%	29,5%	0,2%
3	2529-Fabricación de otras cisternas, grandes depósitos y contenedores de metal	2	49	0	0	51	8,7%	38,2%	0,6%
4	2511-Fabricación de estructuras metálicas y sus componentes	21	29	0	0	50	8,5%	46,7%	0,2%
5	2433-Producción de perfiles en frío por conformación con plegado	10	37	0	0	47	8,0%	54,7%	0,5%
6	2892-Fabricación de maquinaria para las industrias extractivas y de la construcción	0	41	0	0	41	7,0%	61,6%	1,1%
7	2893-Fabricación de maquinaria para la industria de la alimentación, bebidas y tabaco	0	37	0	0	37	6,3%	67,9%	0,4%
8	3250-Fabricación de instrumentos y suministros médicos y odontológicos	15	14	0	0	29	4,9%	72,8%	0,2%
9	2822-Fabricación de maquinaria de elevación y manipulación	7	14	0	0	21	3,6%	76,4%	0,1%
10	2711-Fabricación de motores, generadores y transformadores eléctricos	0	16	0	0	16	2,7%	79,1%	0,3%
11	2899-Fabricación de otra maquinaria para usos específicos n.c.o.p.	0	16	0	0	16	2,7%	81,8%	0,1%

ZARAGOZA

El perfil predominante en Zaragoza es la Industria del Metal (61,2 %) según el indicador de afiliados. Suman 40.489 afiliados. Las principales actividades de la Industria del Metal en la provincia (con el 80 % de afiliados) se agrupan en 19 ramas de actividad principales, siendo la de mayor importancia, según el ratio sobre afiliados del Metal Industrial en la provincia, la Fabricación de otros componentes, piezas y accesorios para vehículos de motor (19,4 %) y un ratio sobre los afiliados a nivel nacional del 10,3 %. Le sigue la Fabricación de vehículos de motor, con un 17,7 % a nivel provincial y un 10,5 % sobre el total de la actividad a nivel nacional. En tercer lugar, la Fabricación de electrodomésticos (5,9 %) y un ratio a nivel nacional del 32,8 %. En estas tres ramas de actividad los afiliados se concentran principalmente en la gran empresa. Destacar también, a continuación, la Fabricación de maquinaria de elevación y manipulación (5,5 % y 11 % respectivamente). En este caso los afiliados se concentran sobre todo en mediana empresa.

METAL INDUSTRIA (ORDENADO MAYOR A MENOR). ACTIVIDADES CNAE 4 DÍGITOS

	50-ZARAGOZA	1 a 9 Micro	10 a 49 Pequeña	50 a 249 Mediana	250 o más Grande	TOTAL	% s/ total (1)	% acum	% s/CNAE nacional
1	2932-Fabricación de otros componentes, piezas y accesorios para vehículos de motor	89	371	2.757	4.647	7.864	19,4%	19,4%	10,3%
2	2910-Fabricación de vehículos de motor	2	0	153	7.013	7.168	17,7%	37,1%	10,5%
3	2751-Fabricación de electrodomésticos	3	38	307	2.028	2.376	5,9%	43,0%	32,8%
4	2822-Fabricación de maquinaria de elevación y manipulación	59	288	1.081	805	2.233	5,5%	48,5%	11,6%
5	2920-Fabricación de carrocerías para vehículos de motor; fabricación de remolques y semirremolques	67	216	1.131	0	1.414	3,5%	52,0%	15,8%
6	2512-Fabricación de carpintería metálica	457	523	138	0	1.118	2,8%	54,8%	2,1%
7	2511-Fabricación de estructuras metálicas y sus componentes	212	600	0	278	1.090	2,7%	57,5%	4,3%
8	3020-Fabricación de locomotoras y material ferroviario	9	58	0	979	1.046	2,6%	60,0%	7,1%
9	2550-Forja, estampación y embutición de metales; metalurgia de polvos	110	332	599	0	1.041	2,6%	62,6%	3,7%
10	2454-Fundición de otros metales no féreos	4	13	232	690	939	2,3%	64,9%	17,9%
11	3103-Fabricación de colchones	16	0	153	689	858	2,1%	67,0%	26,9%
12	2562-Ingeniería mecánica por cuenta de terceros	213	445	190	0	848	2,1%	69,1%	2,5%
13	2599-Fabricación de otros productos metálicos n.c.o.p.	117	236	482	0	835	2,1%	71,2%	6,1%
14	2611-Fabricación de componentes electrónicos	47	84	274	323	728	1,8%	73,0%	7,9%

	50-ZARAGOZA	1 a 9 Micro	10 a 49 Pequeña	50 a 249 Mediana	250 o más Grande	TOTAL	% s/ total (1)	% acum	% s/CNAE nacional
15	2732-Fabricación de otros hilos y cables electrónicos y eléctricos	26	111	564	0	701	1,7%	74,7%	16,2%
16	2711-Fabricación de motores, generadores y transformadores eléctricos	32	153	390	0	575	1,4%	76,2%	9,9%
17	2829-Fabricación de otra maquinaria de uso general n.c.o.p.	112	431	0	0	543	1,3%	77,5%	3,1%
18	2561-Tratamiento y revestimiento de metales	160	313	55	0	528	1,3%	78,8%	3,1%
19	2720-Fabricación de pilas y acumuladores eléctricos	2	0	0	507	509	1,3%	80,1%	20,3%

CEUTA

Ceuta tiene como perfil predominante el Comercio Metal, con un 55,0 % según el indicador de afiliados, lejos del perfil de Industria Metal (6,2 %). Suman 57 afiliados en Industria. Dentro del Metal Industrial, los afiliados de Ceuta tienen muy poca repercusión a nivel nacional, sin apenas volumen de afiliación y se concentran en 3 actividades que suman más del 80 % de los afiliados en el sector: Ingeniería mecánica por cuenta de terceros, Fabricación de carpintería metálica y Construcción de barcos y estructuras flotantes.

METAL INDUSTRIA (ORDENADO MAYOR A MENOR). ACTIVIDADES CNAE 4 DÍGITOS

	51-CEUTA	1 a 9 Micro	10 a 49 Pequeña	50 a 249 Mediana	250 o más Grande	TOTAL	% s/ total (1)	% acum	% s/CNAE nacional
1	2562-Ingeniería mecánica por cuenta de terceros	0	18	0	0	18	31,6%	31,6%	0,1%
2	2512-Fabricación de carpintería metálica	16	0	0	0	16	28,1%	59,6%	0,0%
3	3011-Construcción de barcos y estructuras flotantes	1	14	0	0	15	26,3%	86,0%	0,1%

MELILLA

Melilla tiene como perfil predominante el Comercio Metal, con un 52,0 % según el indicador de afiliados, lejos del perfil de Industria Metal (9,1 %). Suman 108 afiliados Industria Metal. Dentro del Metal Industrial, los afiliados de Melilla tienen muy poca repercusión a nivel nacional, sin apenas volumen de afiliación y se concentran en 2 actividades que suman más del 80 % de los afiliados en el sector: Ingeniería mecánica por cuenta de terceros y Fabricación de carpintería metálica.

METAL INDUSTRIA (ORDENADO MAYOR A MENOR). ACTIVIDADES CNAE 4 DÍGITOS

	52-MELILLA	1 a 9 Micro	10 a 49 Pequeña	50 a 249 Mediana	250 o más Grande	TOTAL	% s/ total (1)	% acum	% s/CNAE nacional
1	2562-Ingeniería mecánica por cuenta de terceros	0	53	0	0	53	49,1%	49,1%	0,2%
2	2512-Fabricación de carpintería metálica	27	10	0	0	37	34,3%	83,3%	0,1%

CAPÍTULO 5:

SERVICIOS METAL. PRINCIPALES ACTIVIDADES. ANÁLISIS PROVINCIAL

Una información importante que puede extraerse de los datos de afiliación para el año 2019, con la información desagregada a 4 dígitos de la CNAE para las actividades del Metal -siguiendo la clasificación de sectores establecida en el primer capítulo en el que se identifican las actividades del Metal (Industria, Comercio y Servicios)- es establecer las principales actividades para cada una de las provincias españolas, En este capítulo, se construyen las tablas que recogen la siguiente información en cada provincia:

- Ordenación de las actividades a 4 dígitos de mayor a menor número de afiliados.
- Ratio de actividad, que mide la importancia de cada CNAE sobre el total del sector Servicios Metal en esa provincia.
- Ratio nacional, que mide la importancia de cada CNAE sobre el total nacional.
- El número de afiliados según el tamaño de la empresa a la que está asociado.

Debido a la gran cantidad de actividades CNAE a 4 dígitos que tienen el indicador de afiliados con tamaño reducido, las tablas provinciales van a recoger aquellas actividades que supongan hasta el 80 % de la actividad SERVICIOS, medida por el indicador de afiliados en cada provincia.

Cabe señalar que, en comparación con las tablas de la Industria Metal, donde las actividades son más numerosas dentro de límite del 80 % establecido para el montante de afiliados, se observa que en los Servicios del Metal estas actividades son menores en número y se concentra el mayor número de afiliados del sector en menos actividades de Servicios.

En concreto, se repiten sistemáticamente en todas las provincias tres actividades en el Sector Servicios Metal como principales actividades, medidas través del indicador de afiliados en cada provincia:

- Mantenimiento y reparación de vehículos de motor.
- Instalaciones eléctricas.
- Fontanería, instalaciones de sistema de calefacción y aire acondicionado.

Se observa alguna variación en el orden e incluso en alguna actividad propia de la provincia distinta de las anteriores, pero básicamente son las tres principales actividades de los Servicios del Metal en las provincias de España.

ÁLAVA

Los Servicios del Metal son el perfil menos predominante en la provincia de Álava (12,8 %) según el indicador de afiliados, siendo la Industria del Metal la que marca el máximo (74,1 %). Suman 3.911 afiliados. De los Servicios del Metal, la mayor afiliación se recoge en 5 ramas de actividad que suponen el 80% de la afiliación, destacando la mayor en importancia la del Mantenimiento y reparación de vehículos de motor, con un peso sobre el total provincial del 26,2 %, seguida de Instalaciones eléctricas, con un 23,3 %. En ambos casos, los afiliados se concentran sobre todo en Micro y pequeñas empresas, teniendo una escasa representación a nivel nacional.

METAL SERVICIOS (ORDENADO MAYOR A MENOR). ACTIVIDADES CNAE 4 DÍGITOS

01--ÁLAVA	1 a 9 Mícro	10 a 49 Pequeña	50 a 249 Mediana	250 o más Grande	TOTAL	% s/ total (1)	% acum	% s/CNAE nacional
1 4520-Mantenimiento y reparación de vehículos de motor	508	512	0	0	1.020	26,2%	26,2%	0,7%
2 4321-Instalaciones eléctricas	205	534	167	0	906	23,3%	49,6%	0,6%
3 4322-Fontanería, instalaciones de sistemas de calefacción y aire acondicionado	272	247	50	0	569	14,6%	64,2%	0,9%
4 7120-Ensayos y análisis técnicos	61	120	135	0	316	8,1%	72,3%	1,0%

	01--ÁLAVA	1 a 9 Micro	10 a 49 Pequeña	50 a 249 Mediana	250 o más Grande	TOTAL	% s/ total (1)	% acum	% s/CNAE nacional
5	3320-Instalación de máquinas y equipos industriales	31	96	114	0	241	6,2%	78,5%	1,7%
6	4329-Otras instalaciones en obras de construcción	92	84	60	0	236	6,1%	84,6%	0,6%

ALBACETE

El primer perfil predominante en Albacete es el de los Servicios Metal con un 42,3 %, dentro del cual, las principales actividades (80 % de afiliados) se concentran en 4 actividades, siendo la más importante, las Instalaciones eléctricas (40,8 %) seguido del Mantenimiento y reparación de vehículos de motor (21,5 %), Reparación de maquinaria (13,4 %) y Fontanería, instalaciones de sistema de calefacción y aire acondicionado (8 %). En total suman 6.189 afiliados.

METAL SERVICIOS (ORDENADO MAYOR A MENOR). ACTIVIDADES CNAE 4 DÍGITOS

	02-ALBACETE	1 a 9 Micro	10 a 49 Pequeña	50 a 249 Mediana	250 o más Grande	TOTAL	% s/ total (1)	% acum	% s/CNAE nacional
1	4321-Instalaciones eléctricas	464	762	676	620	2.522	40,8%	40,8%	1,6%
2	4520-Mantenimiento y reparación de vehículos de motor	910	418	0	0	1.328	21,5%	62,2%	0,9%
3	3312-Reparación de maquinaria	157	209	0	465	831	13,4%	75,7%	2,3%
4	4322-Fontanería, instalaciones de sistemas de calefacción y aire acondicionado	301	145	50	0	496	8,0%	83,7%	0,7%

ALICANTE

El perfil predominante en la provincia de Alicante no son los Servicios del Metal sino el Comercio del Metal (42,4 %) según el indicador de afiliados, correspondiendo a los Servicios del Metal el segundo perfil de la provincia, con un 36,4 %. Suman 18.539 afiliados. Las principales actividades de los Servicios Metal (el 80 % de afiliados) en Alicante se agrupan en 5 ramas de actividad, siendo la primera actividad, con un 30,6 % de los afiliados, la de Mantenimiento y reparación de vehículos de motor, seguida de instalaciones eléctricas (25,8 %) y Fontanería, instalaciones de sistema de calefacción y aire acondicionado (14,6 %). Todas ellas tienen una elevada concentración en Micro y pequeña empresa, con un peso sobre el total nacional del 3,8 %, 3 % y 4,1 % respectivamente.

METAL SERVICIOS (ORDENADO MAYOR A MENOR). ACTIVIDADES CNAE 4 DÍGITOS

	03-ALICANTE	1 a 9 Micro	10 a 49 Pequeña	50 a 249 Mediana	250 o más Grande	TOTAL	% s/ total (1)	% acum	% s/CNAE nacional
1	4520-Mantenimiento y reparación de vehículos de motor	2.967	2.126	562	0	5.655	30,6%	30,6%	3,8%
2	4321-Instalaciones eléctricas	1.991	1.615	907	255	4.768	25,8%	56,4%	3,0%
3	4322-Fontanería, instalaciones de sistemas de calefacción y aire acondicionado	1.397	1.251	51	0	2.699	14,6%	71,0%	4,1%
4	4329-Otras instalaciones en obras de construcción	602	548	54	0	1.204	6,5%	77,5%	2,9%
5	7120-Ensayos y análisis técnicos	116	241	538	0	895	4,8%	82,3%	2,8%

ALMERÍA

En la provincia de Almería, el perfil predominante es el de los Servicios del Metal (46,5 %) según el indicador de afiliados, siendo 5 sus principales actividades (el 80 % de afiliados) entre las que destaca el Mantenimiento y reparación de vehículos de motor, 36,7 %, seguida de Instalaciones eléctricas (23,2 %) y Fontanería, instalaciones de sistemas de calefacción y aire acondicionado (8,6 %). Tienen una baja representación a nivel nacional y se concentran principalmente en Micro y pequeñas empresas. Suman 6.541 afiliados.

METAL SERVICIOS (ORDENADO MAYOR A MENOR). ACTIVIDADES CNAE 4 DÍGITOS

04-ALMERÍA	1 a 9 Micro	10 a 49 Pequeña	50 a 249 Mediana	250 o más Grande	TOTAL	% s/ total (1)	% acum	% s/CNAE nacional
1 4520-Mantenimiento y reparación de vehículos de motor	1.436	717	244	0	2.397	36,7%	36,7%	1,6%
2 4321-Instalaciones eléctricas	562	691	263	0	1.516	23,2%	59,9%	1,0%
3 4322-Fontanería, instalaciones de sistemas de calefacción y aire acondicionado	358	201	0	0	559	8,6%	68,4%	0,8%
4 4329-Otras instalaciones en obras de construcción	218	226	0	0	444	6,8%	75,2%	1,1%
5 3312-Reparación de maquinaria	183	111	116	0	410	6,3%	81,5%	1,1%

ÁVILA

En Ávila los Servicios del Metal son el segundo perfil dominante, con un 36,8 % según el indicador de afiliados siendo 4 sus principales actividades (el 80 % de afiliados). Suman 1.245 afiliados. Destaca el Mantenimiento y reparación de vehículos de motor, 42,8 %, seguida de Instalaciones eléctricas (24,8 %) y Fontanería, instalaciones de sistemas de calefacción y aire acondicionado (10,2 %). Tienen una baja representación a nivel nacional y se concentran principalmente en Micro y pequeñas empresas.

METAL SERVICIOS (ORDENADO MAYOR A MENOR). ACTIVIDADES CNAE 4 DÍGITOS

05-ÁVILA	1 a 9 Micro	10 a 49 Pequeña	50 a 249 Mediana	250 o más Grande	TOTAL	% s/ total (1)	% acum	% s/CNAE nacional
1 4520-Mantenimiento y reparación de vehículos de motor	387	144	0	0	531	42,8%	42,8%	0,4%
2 4321-Instalaciones eléctricas	174	134	0	0	308	24,8%	67,7%	0,2%
3 4322-Fontanería, instalaciones de sistemas de calefacción y aire acondicionado	115	11	0	0	126	10,2%	77,8%	0,2%
4 4329-Otras instalaciones en obras de construcción	93	10	0	0	103	8,3%	86,1%	0,2%

BADAJOS

En Badajoz, el perfil predominante es el de los Servicios del Metal (41,3 %) según el indicador de afiliados, siendo 4 sus principales actividades (con el 80 % de afiliados) de las que destacan el Mantenimiento y reparación de vehículos de motor, 34,6 %, seguida de Instalaciones eléctricas (30,6 %) y Fontanería, instalaciones de sistemas de calefacción y aire acondicionado (12,4 %). Los afiliados de los Servicios Metal en esta provincia ascienden a 6.217 afiliados. Tienen una representación a nivel nacional del 1,4 %, 1,2 % y del 1,2 % respectivamente y se concentran principalmente en Micro y pequeñas empresas, excepto las Instalaciones eléctricas, con afiliados en mediana y grande empresa.

METAL SERVICIOS (ORDENADO MAYOR A MENOR). ACTIVIDADES CNAE 4 DÍGITOS

06-BADAJOS		1 a 9 Micro	10 a 49 Pequeña	50 a 249 Mediana	250 o más Grande	TOTAL	% s/ total (1)	% acum	% s/CNAE nacional
1	4520-Mantenimiento y reparación de vehículos de motor	1.331	755	57	0	2.143	34,6%	34,6%	1,4%
2	4321-Instalaciones eléctricas	512	599	525	258	1.894	30,6%	65,1%	1,2%
3	4322-Fontanería, instalaciones de sistemas de calefacción y aire acondicionado	394	246	127	0	767	12,4%	77,5%	1,2%
4	4329-Otras instalaciones en obras de construcción	215	202	0	0	417	6,7%	84,3%	1,0%

ISLAS BALEARES

El perfil predominante en las Islas Baleares es el de los Servicios del Metal (44,4 %) según el indicador de afiliados, siendo cinco sus principales actividades (con el 80 % de afiliados). Suman 17.297 afiliados. De las principales actividades destacan las Instalaciones eléctricas (27,8 %), seguido de Mantenimiento y reparación de vehículos de motor, 24 %, y Fontanería, instalaciones de sistemas de calefacción y aire acondicionado (18,4 %). Tienen una representación a nivel nacional del 3 %, 2,8 % y 4,8 % respectivamente y se concentran principalmente en Micro, pequeñas y medianas empresas. Destaca en Islas Baleares la Reparación y mantenimiento naval, con un 15,2 % sobre los afiliados a nivel nacional.

METAL SERVICIOS (ORDENADO MAYOR A MENOR). ACTIVIDADES CNAE 4 DÍGITOS

07-ISLAS BALEARES		1 a 9 Micro	10 a 49 Pequeña	50 a 249 Mediana	250 o más Grande	TOTAL	% s/ total (1)	% acum	% s/CNAE nacional
1	4321-Instalaciones eléctricas	1.988	1.804	1.007	0	4.799	27,8%	27,8%	3,0%
2	4520-Mantenimiento y reparación de vehículos de motor	2.084	1.479	585	0	4.148	24,0%	51,8%	2,8%
3	4322-Fontanería, instalaciones de sistemas de calefacción y aire acondicionado	1.372	1.222	576	0	3.170	18,4%	70,1%	4,8%
4	3315-Reparación y mantenimiento naval	653	524	88	0	1.265	7,3%	77,5%	15,2%
5	4329-Otras instalaciones en obras de construcción	539	564	59	0	1.162	6,7%	84,2%	2,8%

BARCELONA

Los Servicios del Metal tienen el perfil predominante más bajo en Barcelona, con un 26,1 % según el indicador de afiliados. Suman 74.540 afiliados. Las principales actividades de los Servicios del Metal en Barcelona (que supondría mínimo el 80 % de afiliados) se concentra en 6 ramas de actividad, siendo la más importante la de Instalaciones eléctricas (29,1 %), seguido de Mantenimiento y reparación de vehículos de motor, 20,4 %, y Fontanería, instalaciones de sistemas de calefacción y aire acondicionado (9,7 %). Tienen una importante representación a nivel nacional del 13,6 %, 10,2 % y 10,8 % respectivamente. Se concentran los afiliados sobre todo en Micro y pequeñas, Barcelona registra unos niveles muy superiores de afiliación en todas las ramas de Servicios en comparación con otras provincias (es la segunda en importancia).

METAL SERVICIOS (ORDENADO MAYOR A MENOR). ACTIVIDADES CNAE 4 DÍGITOS

	08-BARCELONA	1 a 9 Micro	10 a 49 Pequeña	50 a 249 Mediana	250 o más Grande	TOTAL	% s/ total (1)	% acum	% s/CNAE nacional
1	4321-Instalaciones eléctricas	6.246	8.219	5.125	1.987	21.577	29,1%	29,1%	13,6%
2	4520-Mantenimiento y reparación de vehículos de motor	6.371	4.891	2.833	1.010	15.105	20,4%	49,5%	10,2%
3	4322-Fontanería, instalaciones de sistemas de calefacción y aire acondicionado	3.239	3.182	740	0	7.161	9,7%	59,2%	10,8%
4	4329-Otras instalaciones en obras de construcción	2.360	2.332	871	354	5.917	8,0%	67,2%	14,0%
5	3312-Reparación de maquinaria	1.676	2.133	1.313	286	5.408	7,3%	74,5%	14,7%
6	7120-Ensayos y análisis técnicos	906	1.649	1.708	471	4.734	6,4%	80,8%	15,0%

BURGOS

El sector Servicios de Metal en Burgos tiene el segundo perfil predominante (23,6 %) según el indicador de afiliados, concentrándose la mayor parte de esta actividad (más del 80 % de afiliados) en 5 ramas de actividad. Suman 4.312 afiliados. La más importante de la provincia es el Mantenimiento y reparación de vehículos de motor, 27,2 %, seguido de Instalaciones eléctricas, 23,5 % y Fontanería, instalaciones de sistemas de calefacción y aire acondicionado (15,6 %). Tienen una representación baja a nivel nacional y se concentran principalmente en Micro y pequeñas empresas.

METAL SERVICIOS (ORDENADO MAYOR A MENOR). ACTIVIDADES CNAE 4 DÍGITOS

	09-BURGOS	1 a 9 Micro	10 a 49 Pequeña	50 a 249 Mediana	250 o más Grande	TOTAL	% s/ total (1)	% acum	% s/CNAE nacional
1	4520-Mantenimiento y reparación de vehículos de motor	726	387	52	0	1.165	27,0%	27,0%	0,8%
2	4321-Instalaciones eléctricas	310	535	162	0	1.007	23,4%	50,4%	0,6%
3	3312-Reparación de maquinaria	152	354	162	0	668	15,5%	65,9%	1,8%
4	4322-Fontanería, instalaciones de sistemas de calefacción y aire acondicionado	250	216	0	0	466	10,8%	76,7%	0,7%
5	4329-Otras instalaciones en obras de construcción	134	55	149	0	338	7,8%	84,5%	0,8%

CÁCERES

El perfil predominante en Cáceres el de los Servicios del Metal (48,3 %) según el indicador de afiliados, concentrándose la mayor parte de esta actividad (más del 80 % de afiliados) en 4 ramas de actividad. Suman 3.478 afiliados. La más importante de la provincia es el Mantenimiento y reparación de vehículos de motor, 34,6 %, seguido de Instalaciones eléctricas, 32,8 % y Fontanería, instalaciones de sistemas de calefacción y aire acondicionado (9,8 %). Tienen una representación baja a nivel nacional y se concentran principalmente en Micro y pequeñas empresas.

METAL SERVICIOS (ORDENADO MAYOR A MENOR). ACTIVIDADES CNAE 4 DÍGITOS

	10-CÁCERES	1 a 9 Micro	10 a 49 Pequeña	50 a 249 Mediana	250 o más Grande	TOTAL	% s/ total (1)	% acum	% s/CNAE nacional
1	4520-Mantenimiento y reparación de vehículos de motor	833	369	0	0	1.202	34,6%	34,6%	0,8%
2	4321-Instalaciones eléctricas	353	366	421	0	1.140	32,8%	67,5%	0,7%
3	4322-Fontanería, instalaciones de sistemas de calefacción y aire acondicionado	245	94	0	0	339	9,8%	77,2%	0,5%
4	4329-Otras instalaciones en obras de construcción	125	63	50	0	238	6,9%	84,1%	0,6%

CÁDIZ

En la provincia de Cádiz, el perfil predominante es el de los Servicios del Metal (38,5 %) según el indicador de afiliados, concentrándose la mayor parte de esta actividad (más del 80 % de afiliados) en 6 ramas de actividad. Suman 12.894 afiliados. La más importante de la provincia es el Mantenimiento y reparación de vehículos de motor, 21,9 %, seguido de Instalaciones eléctricas, 21,5 % y Reparación y mantenimiento naval, con un 11,9 %. Destaca también la Reparación de maquinaria con presencia en grandes empresas. El resto de actividades se concentra principalmente en Micro, pequeñas y medianas empresas.

METAL SERVICIOS (ORDENADO MAYOR A MENOR). ACTIVIDADES CNAE 4 DÍGITOS

	11-CÁDIZ	1 a 9 Micro	10 a 49 Pequeña	50 a 249 Mediana	250 o más Grande	TOTAL	% s/ total (1)	% acum	% s/CNAE nacional
1	4520-Mantenimiento y reparación de vehículos de motor	1.680	1.064	71	0	2.815	21,9%	21,9%	1,9%
2	4321-Instalaciones eléctricas	781	877	1.115	0	2.773	21,5%	43,4%	1,8%
3	3315-Reparación y mantenimiento naval	240	498	798	0	1.536	11,9%	55,3%	18,5%
4	3312-Reparación de maquinaria	221	103	250	737	1.311	10,2%	65,5%	3,6%
5	4322-Fontanería, instalaciones de sistemas de calefacción y aire acondicionado	636	541	103	0	1.280	9,9%	75,4%	1,9%
6	4329-Otras instalaciones en obras de construcción	335	263	252	0	850	6,6%	82,0%	2,0%

CASTELLÓN

El segundo perfil predominante en la provincia de Castellón es el de los Servicios de Metal (33,5 %) según el indicador de afiliados, concentrándose la mayor parte de esta actividad (más del 80 % de afiliados) en 6 ramas de actividad. Suman 6.641 afiliados. La actividad más importante de la provincia es el Mantenimiento y reparación de vehículos de motor, 25,6 %, seguido de Instalaciones eléctricas, 22,3 % y Reparación de maquinaria con un 12,7 %. Se concentran principalmente en Micro y pequeñas empresas.

METAL SERVICIOS (ORDENADO MAYOR A MENOR). ACTIVIDADES CNAE 4 DÍGITOS

12-CASTELLÓN		1 a 9 Micro	10 a 49 Pequeña	50 a 249 Mediana	250 o más Grande	TOTAL	% s/ total (1)	% acum	% s/CNAE nacional
1	4520-Mantenimiento y reparación de vehículos de motor	1.061	579	58	0	1.698	25,6%	25,6%	1,1%
2	4321-Instalaciones eléctricas	648	832	0	0	1.480	22,3%	47,8%	0,9%
3	3312-Reparación de maquinaria	244	476	122	0	842	12,7%	60,5%	2,3%
4	4322-Fontanería, instalaciones de sistemas de calefacción y aire acondicionado	420	157	0	0	577	8,7%	69,2%	0,9%
5	4329-Otras instalaciones en obras de construcción	237	240	0	0	477	7,2%	76,4%	1,1%
6	7120-Ensayos y análisis técnicos	60	61	257	0	378	5,7%	82,1%	1,2%

CIUDAD REAL

En Ciudad Real, el segundo perfil predominante por detrás de la Industria del Metal, son los Servicios del Metal (36,0 %) según el indicador de afiliados. Suman 5.862 afiliados. Se concentra la mayor parte de sus afiliados (más del 80 %) en 6 ramas de actividad, siendo la más importante de la provincia es el Mantenimiento y reparación de vehículos de motor, 27,9 %, que se concentra sobre todo en Micro y pequeña empresa, seguido de Instalaciones eléctricas, 25,8 % y Fontanería, instalaciones de sistema de calefacción y aire acondicionado, (9,9 %). Tienen una baja representatividad sobre el sector nacional y se concentran en Micro y pequeñas empresas principalmente.

METAL SERVICIOS (ORDENADO MAYOR A MENOR). ACTIVIDADES CNAE 4 DÍGITOS

13-CIUDAD REAL		1 a 9 Micro	10 a 49 Pequeña	50 a 249 Mediana	250 o más Grande	TOTAL	% s/ total (1)	% acum	% s/CNAE nacional
1	4520-Mantenimiento y reparación de vehículos de motor	1.060	574	0	0	1.634	27,9%	27,9%	1,1%
2	4321-Instalaciones eléctricas	522	645	343	0	1.510	25,8%	53,7%	1,0%
3	4322-Fontanería, instalaciones de sistemas de calefacción y aire acondicionado	401	180	0	0	581	9,9%	63,7%	0,9%
4	3312-Reparación de maquinaria	108	120	222	0	450	7,7%	71,4%	1,2%
5	4329-Otras instalaciones en obras de construcción	136	76	227	0	439	7,5%	78,9%	1,0%
6	3311-Reparación de productos metálicos	35	40	0	351	426	7,3%	86,1%	9,6%

CÓRDOBA

El segundo perfil predominante en Córdoba, por detrás de la Industria del Metal, son los Servicios del Metal (31,6 %) según el indicador de afiliados. Suman 7.318 afiliados. Se concentra la mayor parte de sus afiliados (más del 80 %) en 5 ramas de actividad, siendo la más importante de la provincia la de Instalaciones eléctricas, con un 32,4 % que se concentra también en mediana y gran empresa, además de Micro y pequeña, seguido de Mantenimiento y reparación de vehículos de motor, 29,5 %, concentrados los afiliados en Micro y pequeña empresa. En tercera posición se encuentra Fontanería, instalaciones de sistema de calefacción y aire acondicionado, (10,4 %).

METAL SERVICIOS (ORDENADO MAYOR A MENOR). ACTIVIDADES CNAE 4 DÍGITOS

	14-CÓRDOBA	1 a 9 Micro	10 a 49 Pequeña	50 a 249 Mediana	250 o más Grande	TOTAL	% s/ total (1)	% acum	% s/CNAE nacional
1	4321-Instalaciones eléctricas	757	885	449	269	2.360	32,4%	32,4%	1,5%
2	4520-Mantenimiento y reparación de vehículos de motor	1.423	654	61	0	2.138	29,4%	61,8%	1,4%
3	4322-Fontanería, instalaciones de sistemas de calefacción y aire acondicionado	485	217	53	0	755	10,4%	72,1%	1,1%
4	3312-Reparación de maquinaria	187	95	127	0	409	5,6%	77,8%	1,1%
5	4329-Otras instalaciones en obras de construcción	177	92	105	0	374	5,1%	82,9%	0,9%

LA CORUÑA

En La Coruña, el perfil predominante es el de los Servicios del Metal (40,1%) según el indicador de afiliados. Suma 16.874 afiliados. Las principales actividades (el 80 % de afiliados) se agrupan en 5 ramas de actividad, siendo la más importante por su peso sobre los afiliados de los Servicios del Metal en la provincia, la rama de Instalaciones eléctricas, con un 29,2 % que se concentra sobre todo en mediana y pequeña empresa, seguido de Mantenimiento y reparación de vehículos de motor, 22,6 %, sobre concentrados los afiliados en Micro y pequeña empresa y, en tercera posición se encuentra Fontanería, instalaciones de sistema de calefacción y aire acondicionado, (13,7 %) que se concentra sobre todo en Micro y pequeña empresa.

METAL SERVICIOS (ORDENADO MAYOR A MENOR). ACTIVIDADES CNAE 4 DÍGITOS

	15-LA CORUÑA	1 a 9 Micro	10 a 49 Pequeña	50 a 249 Mediana	250 o más Grande	TOTAL	% s/ total (1)	% acum	% s/CNAE nacional
1	4321-Instalaciones eléctricas	1.026	1.816	2.077	0	4.919	29,2%	29,2%	3,1%
2	4520-Mantenimiento y reparación de vehículos de motor	2.048	1.429	333	0	3.810	22,6%	51,8%	2,6%
3	4322-Fontanería, instalaciones de sistemas de calefacción y aire acondicionado	753	1.093	464	0	2.310	13,7%	65,5%	3,5%
4	4329-Otras instalaciones en obras de construcción	451	273	530	0	1.254	7,4%	72,9%	3,0%
5	3312-Reparación de maquinaria	319	421	450	0	1.190	7,1%	79,9%	3,2%
6	7120-Ensayos y análisis técnicos	139	556	218	0	913	5,4%	85,4%	2,9%

CUENCA

En Cuenca, el perfil predominante es el de los Servicios del Metal (47,4 %) según el indicador de afiliados. Suman 2.056 afiliados. Las principales actividades (el 80 % de afiliados) se agrupa en 4 ramas de actividad, siendo la más importante de la provincia la de Mantenimiento y reparación de vehículos de motor, 42,5 %, que se concentra sobre todo en Micro y pequeña empresa, seguido de Instalaciones eléctricas, 24,1 % y Fontanería, instalaciones de sistema de calefacción y aire acondicionado, (10,4 %). Tienen una baja representatividad sobre el sector nacional y se concentran en Micro y pequeñas empresas principalmente.

METAL SERVICIOS (ORDENADO MAYOR A MENOR). ACTIVIDADES CNAE 4 DÍGITOS

16-CUENCA		1 a 9 Micro	10 a 49 Pequeña	50 a 249 Mediana	250 o más Grande	TOTAL	% s/ total (1)	% acum	% s/CNAE nacional
1	4520-Mantenimiento y reparación de vehículos de motor	538	198	142	0	878	42,5%	42,5%	0,6%
2	4321-Instalaciones eléctricas	181	213	103	0	497	24,1%	66,6%	0,3%
3	4322-Fontanería, instalaciones de sistemas de calefacción y aire acondicionado	100	114	0	0	214	10,4%	77,0%	0,3%
4	4329-Otras instalaciones en obras de construcción	52	47	0	0	99	4,8%	81,8%	0,2%

GERONA

El sector Servicios Metal es el segundo perfil predominante en Gerona (34,7 %) por detrás de la Industria del Metal (36,1 %) según el indicador de afiliados. Suman 11.160 afiliados. Se agrupa la mayor parte de los afiliados en 5 actividades (más del 80 % de afiliados) siendo la más importante la de Instalaciones eléctricas, con un 29,6 % que se concentra sobre todo en mediana y pequeña empresa, seguido de Mantenimiento y reparación de vehículos de motor, 29,2 %, y Fontanería, instalaciones de sistema de calefacción y aire acondicionado, (11,2 %) que se concentra sobre todo en Micro y pequeña empresa.

METAL SERVICIOS (ORDENADO MAYOR A MENOR). ACTIVIDADES CNAE 4 DÍGITOS

17-GERONA		1 a 9 Micro	10 a 49 Pequeña	50 a 249 Mediana	250 o más Grande	TOTAL	% s/ total (1)	% acum	% s/CNAE nacional
1	4321-Instalaciones eléctricas	1.402	1.317	583	0	3.302	29,6%	29,6%	2,1%
2	4520-Mantenimiento y reparación de vehículos de motor	1.718	1.081	452	0	3.251	29,2%	58,8%	2,2%
3	4322-Fontanería, instalaciones de sistemas de calefacción y aire acondicionado	660	464	122	0	1.246	11,2%	70,0%	1,9%
4	4329-Otras instalaciones en obras de construcción	437	373	54	0	864	7,8%	77,7%	2,0%
5	3312-Reparación de maquinaria	281	251	73	0	605	5,4%	83,1%	1,6%

GRANADA

Los Servicios del Metal en Granada con un 39,6 %, son el segundo perfil predominante después del Comercio Metal (45,3 %) según el indicador de afiliados. Suman 7.253 afiliados. De los Servicios del Metal agrupan los afiliados (más del 80 %) en 5 actividades principales, siendo la más importante de la provincia la de Mantenimiento y reparación de vehículos de motor, 34,6 %, que se concentra sobre todo en Micro y pequeña empresa, seguido de Instalaciones eléctricas, 24,5 % y Fontanería, instalaciones de sistema de calefacción y aire acondicionado, (11,7 %).

METAL SERVICIOS (ORDENADO MAYOR A MENOR). ACTIVIDADES CNAE 4 DÍGITOS

18-GRANADA		1 a 9 Micro	10 a 49 Pequeña	50 a 249 Mediana	250 o más Grande	TOTAL	% s/ total (1)	% acum	% s/CNAE nacional
1	4520-Mantenimiento y reparación de vehículos de motor	1.389	959	149	0	2.497	34,6%	34,6%	1,7%
2	4321-Instalaciones eléctricas	652	636	484	0	1.772	24,5%	59,1%	1,1%

18-GRANADA		1 a 9 Micro	10 a 49 Pequeña	50 a 249 Mediana	250 o más Grande	TOTAL	% s/ total (1)	% acum	% s/CNAE nacional
3	4322-Fontanería, instalaciones de sistemas de calefacción y aire acondicionado	449	395	0	0	844	11,7%	70,7%	1,3%
4	4329-Otras instalaciones en obras de construcción	286	190	0	0	476	6,6%	77,3%	1,1%
5	7120-Ensayos y análisis técnicos	88	64	262	0	414	5,7%	83,1%	1,3%

GUADALAJARA

Guadalajara tiene como perfil menos predominante a los Servicios del Metal (31,7 %), aunque este predominio se encuentra bastante repartido con los otros tres sectores, según el indicador de afiliación. Los afiliados de los Servicios del Metal en Guadalajara suman 2.562 personas y se concentran en 5 actividades (suman más del 80 % de los afiliados en el sector) siendo la actividad más importante la de Mantenimiento y reparación de vehículos de motor, 26,6 %, que se concentra sobre todo en Micro y pequeña empresa, seguido de Instalaciones eléctricas, 26,2 % y Fontanería, instalaciones de sistema de calefacción y aire acondicionado, (14,1 %). Tienen una baja representatividad sobre el sector nacional y se concentran en Micro y pequeñas empresas principalmente.

METAL SERVICIOS (ORDENADO MAYOR A MENOR). ACTIVIDADES CNAE 4 DÍGITOS

19-GUADALAJARA		1 a 9 Micro	10 a 49 Pequeña	50 a 249 Mediana	250 o más Grande	TOTAL	% s/ total (1)	% acum	% s/CNAE nacional
1	4520-Mantenimiento y reparación de vehículos de motor	393	287	0	0	680	26,6%	26,6%	0,5%
2	4321-Instalaciones eléctricas	209	406	54	0	669	26,2%	52,8%	0,4%
3	4322-Fontanería, instalaciones de sistemas de calefacción y aire acondicionado	162	87	111	0	360	14,1%	66,9%	0,5%
4	4329-Otras instalaciones en obras de construcción	126	147	0	0	273	10,7%	77,6%	0,6%
5	3312-Reparación de maquinaria	44	100	51	0	195	7,6%	85,2%	0,5%

GUIPÚZCOA

Los Servicios del Metal son el perfil menos predominante en Guipúzcoa (13,6 %) muy alejado del primer perfil (Industria del Metal con el 70,5 %) según el indicador de afiliados. Suman 7.332 afiliados. Agrupan la mayor parte de los afiliados de los Servicios Metal en 5 actividades (más del 80 % de afiliados) siendo la actividad más importante la de Mantenimiento y reparación de vehículos de motor, 28,9 %, que se concentra sobre todo en Micro y pequeña empresa, seguido de Instalaciones eléctricas, 26,2 % y Fontanería, instalaciones de sistema de calefacción y aire acondicionado, (12,9 %).

METAL SERVICIOS (ORDENADO MAYOR A MENOR). ACTIVIDADES CNAE 4 DÍGITOS

20-GUIPÚZCOA		1 a 9 Micro	10 a 49 Pequeña	50 a 249 Mediana	250 o más Grande	TOTAL	% s/ total (1)	% acum	% s/CNAE nacional
1	4520-Mantenimiento y reparación de vehículos de motor	850	1.158	112	0	2.120	28,9%	28,9%	1,4%
2	4321-Instalaciones eléctricas	682	953	286	0	1.921	26,2%	55,2%	1,2%

20-GUIPÚZCOA		1 a 9 Micro	10 a 49 Pequeña	50 a 249 Mediana	250 o más Grande	TOTAL	% s/ total (1)	% acum	% s/CNAE nacional
3	4322-Fontanería, instalaciones de sistemas de calefacción y aire acondicionado	499	389	57	0	945	12,9%	68,1%	1,4%
4	4329-Otras instalaciones en obras de construcción	281	190	131	0	602	8,2%	76,3%	1,4%
5	3312-Reparación de maquinaria	219	262	71	0	552	7,5%	83,8%	1,5%

HUELVA

En Huelva, el perfil predominante es el de los Servicios del Metal (46,9 %) según el indicador de afiliados. Suman 5.080 afiliados. Las principales actividades (hasta el 80 % de afiliados) se agrupa en 6 ramas de actividad, siendo la actividad más importante la de Mantenimiento y reparación de vehículos de motor, 25,3 %, que se concentra sobre todo en Micro y pequeña empresa, seguido de Instalaciones eléctricas, 18,8 % y Reparación de Maquinaria (15,8 %) que representa el 2,2 % del total nacional y cuenta con una concentración principal en mediana y gran empresa.

METAL SERVICIOS (ORDENADO MAYOR A MENOR). ACTIVIDADES CNAE 4 DÍGITOS

21-HUELVA		1 a 9 Micro	10 a 49 Pequeña	50 a 249 Mediana	250 o más Grande	TOTAL	% s/ total (1)	% acum	% s/CNAE nacional
1	4520-Mantenimiento y reparación de vehículos de motor	744	479	62	0	1.285	25,3%	25,3%	0,9%
2	4321-Instalaciones eléctricas	327	480	145	0	952	18,8%	44,1%	0,6%
3	3312-Reparación de maquinaria	76	122	256	347	801	15,8%	59,8%	2,2%
4	4329-Otras instalaciones en obras de construcción	117	171	167	0	455	9,0%	68,8%	1,1%
5	4322-Fontanería, instalaciones de sistemas de calefacción y aire acondicionado	211	104	80	0	395	7,8%	76,6%	0,6%
6	7120-Ensayos y análisis técnicos	64	78	179	0	321	6,3%	82,9%	1,0%

HUESCA

El segundo perfil predominante en Huesca son los Servicios del Metal (34,6 %) por detrás de la Industria del Metal (44,3 %) según el indicador de afiliados. Suman 3.119 afiliados. Agrupa la mayor parte de los afiliados en 4 actividades (más del 80 % de afiliados) siendo la más importante la de Mantenimiento y reparación de vehículos de motor, 35,9 %, que se concentra sobre todo en Micro y pequeña empresa, seguido de Instalaciones eléctricas, 22,2 % y Fontanería, instalaciones de sistemas de calefacción y aire acondicionado (13,8 %).

METAL SERVICIOS (ORDENADO MAYOR A MENOR). ACTIVIDADES CNAE 4 DÍGITOS

22-HUESCA		1 a 9 Micro	10 a 49 Pequeña	50 a 249 Mediana	250 o más Grande	TOTAL	% s/ total (1)	% acum	% s/CNAE nacional
1	4520-Mantenimiento y reparación de vehículos de motor	595	525	0	0	1.120	35,9%	35,9%	0,8%
2	4321-Instalaciones eléctricas	339	353	0	0	692	22,2%	58,1%	0,4%

22-HUESCA		1 a 9 Micro	10 a 49 Pequeña	50 a 249 Mediana	250 o más Grande	TOTAL	% s/ total (1)	% acum	% s/CNAE nacional
3	4322-Fontanería, instalaciones de sistemas de calefacción y aire acondicionado	243	188	0	0	431	13,8%	72,0%	0,7%
4	3312-Reparación de maquinaria	130	204	65	0	399	12,8%	84,8%	1,1%

JAEN

Los Servicios del Metal en Jaén son el segundo perfil predominante con un 31,2 %, por detrás de la Industria del Metal (46,2 %) según el indicador de afiliados. Suman 5.994 afiliados. Se agrupan la mayor parte de sus afiliados en 5 actividades (con más del 80 % de afiliados), siendo la actividad más importante la de Mantenimiento y reparación de vehículos de motor, 28,7 %, que se concentra sobre todo en Micro y pequeña empresa, seguido de Instalaciones eléctricas, con un 24,3 %. Destaca en Jaén la Instalación de máquinas y equipos industriales, con un 16,4 % sobre los afiliados provinciales y un 7 % sobre el total de la actividad a nivel nacional, con concentración de afiliados principalmente en gran empresa.

METAL SERVICIOS (ORDENADO MAYOR A MENOR). ACTIVIDADES CNAE 4 DÍGITOS

23-JAÉN		1 a 9 Micro	10 a 49 Pequeña	50 a 249 Mediana	250 o más Grande	TOTAL	% s/ total (1)	% acum	% s/CNAE nacional
1	4520-Mantenimiento y reparación de vehículos de motor	1.170	468	79	0	1.717	28,7%	28,7%	1,2%
2	4321-Instalaciones eléctricas	566	607	283	0	1.456	24,3%	53,0%	0,9%
3	3320-Instalación de máquinas y equipos industriales	62	16	53	851	982	16,4%	69,4%	7,0%
4	3312-Reparación de maquinaria	134	250	177	0	561	9,4%	78,8%	1,5%
5	4322-Fontanería, instalaciones de sistemas de calefacción y aire acondicionado	291	188	0	0	479	8,0%	86,8%	0,7%

LEÓN

El perfil predominante en la provincia de León es el de los Servicios del Metal (37,7 %) según el indicador de afiliados. Suman 4.681 afiliados, agrupando las principales actividades (el 80 % de afiliados) en 4 ramas de actividad. En orden de importancia, la primera es Mantenimiento y reparación de vehículos de motor, 32,4 %, que se concentra sobre todo en Micro y pequeña empresa, seguido de Instalaciones eléctricas, 26,4 % y Reparación de Maquinaria (12,7 %).

METAL SERVICIOS (ORDENADO MAYOR A MENOR). ACTIVIDADES CNAE 4 DÍGITOS

24-LEÓN		1 a 9 Micro	10 a 49 Pequeña	50 a 249 Mediana	250 o más Grande	TOTAL	% s/ total (1)	% acum	% s/CNAE nacional
1	4520-Mantenimiento y reparación de vehículos de motor	932	490	89	0	1.511	32,4%	32,4%	1,0%
2	4321-Instalaciones eléctricas	497	412	321	0	1.230	26,4%	58,7%	0,8%
3	3312-Reparación de maquinaria	162	366	67	0	595	12,7%	71,5%	1,6%
4	4322-Fontanería, instalaciones de sistemas de calefacción y aire acondicionado	286	189	0	0	475	10,2%	81,7%	0,7%

LÉRIDA

La provincia de Lérida tiene como perfil predominante el de los Servicios del Metal (43,0 %) según el indicador de afiliados. Suman 7.218 afiliados. Las principales actividades (el 80 % de afiliados) se agrupan en 5 ramas de actividad, siendo la más importante la de Mantenimiento y reparación de vehículos de motor, 38,4 %, que se concentra sobre todo en Micro y pequeña empresa, seguido de Instalaciones eléctricas, 20,4 % y Fontanería, instalaciones de sistema de calefacción y aire acondicionado, (11,9 %).

METAL SERVICIOS (ORDENADO MAYOR A MENOR). ACTIVIDADES CNAE 4 DÍGITOS

25-LÉRIDA	1 a 9 Micro	10 a 49 Pequeña	50 a 249 Mediana	250 o más Grande	TOTAL	% s/ total (1)	% acum	% s/CNAE nacional
1 4520-Mantenimiento y reparación de vehículos de motor	1.147	1.022	560	0	2.729	38,4%	38,4%	1,8%
2 4321-Instalaciones eléctricas	705	578	168	0	1.451	20,4%	58,8%	0,9%
3 4322-Fontanería, instalaciones de sistemas de calefacción y aire acondicionado	329	420	97	0	846	11,9%	70,7%	1,3%
4 4329-Otras instalaciones en obras de construcción	175	258	218	0	651	9,2%	79,9%	1,5%
5 3312-Reparación de maquinaria	212	279	136	0	627	8,8%	88,7%	1,7%

LA RIOJA

Los Servicios del Metal (32,8 %) son el segundo perfil predominante en La Rioja, después de la Industria del Metal (44,4 %) según el indicador de afiliados. Suman 4.186 afiliados. Las principales actividades (el 80 % de afiliados) se agrupan en 5 ramas de actividad, siendo la más importante la de Mantenimiento y reparación de vehículos de motor, 26,3 %, que se concentra sobre todo en Micro y pequeña empresa, seguido de Instalaciones eléctricas, 23,3 % y Fontanería, instalaciones de sistema de calefacción y aire acondicionado, (15,8 %).

METAL SERVICIOS (ORDENADO MAYOR A MENOR). ACTIVIDADES CNAE 4 DÍGITOS

26-LA RIOJA	1 a 9 Micro	10 a 49 Pequeña	50 a 249 Mediana	250 o más Grande	TOTAL	% s/ total (1)	% acum	% s/CNAE nacional
1 4520-Mantenimiento y reparación de vehículos de motor	561	486	55	0	1.102	26,3%	26,3%	0,7%
2 4321-Instalaciones eléctricas	299	434	241	0	974	23,3%	49,6%	0,6%
3 4322-Fontanería, instalaciones de sistemas de calefacción y aire acondicionado	236	426	0	0	662	15,8%	65,5%	1,0%
4 6190-Otras actividades de telecomunicaciones	38	17	0	288	343	8,2%	73,7%	1,8%
5 3312-Reparación de maquinaria	118	141	65	0	324	7,7%	81,4%	0,9%

LUGO

El perfil predominante de la provincia de Lugo es el de los Servicios del Metal (41,9 %) según el indicador de afiliados. Suman 3.681 afiliados. Las principales actividades (hasta el 80 % de afiliados) se agrupa en 5 ramas de actividad, siendo la actividad más importante la de Mantenimiento y reparación de vehículos de motor, 36,4 %, que se concentra sobre todo en Micro y pequeña empresa, seguido de Instalaciones eléctricas, 20,4 % y Reparación de Maquinaria (10,1 %), también concentran sus afiliados en Micro y pequeñas empresas.

METAL SERVICIOS (ORDENADO MAYOR A MENOR). ACTIVIDADES CNAE 4 DÍGITOS

27-LUGO		1 a 9 Micro	10 a 49 Pequeña	50 a 249 Mediana	250 o más Grande	TOTAL	% s/ total (1)	% acum	% s/CNAE nacional
1	4520-Mantenimiento y reparación de vehículos de motor	936	403	0	0	1.339	36,4%	36,4%	0,9%
2	4321-Instalaciones eléctricas	291	460	0	0	751	20,4%	56,8%	0,5%
3	3312-Reparación de maquinaria	112	260	0	0	372	10,1%	66,9%	1,0%
4	4322-Fontanería, instalaciones de sistemas de calefacción y aire acondicionado	239	93	0	0	332	9,0%	75,9%	0,5%
5	7120-Ensayos y análisis técnicos	49	135	53	0	237	6,4%	82,4%	0,7%

MADRID

Madrid tiene como perfil predominante el de los Servicios del Metal (37,8 %) según el indicador de afiliados, Suman 109.103 afiliados. Las principales actividades (más del 80 % de afiliados) se agrupan en 7 ramas de actividad, con un gran volumen de afiliados (es la primera provincia en el ranking de afiliación, según se indica en la tabla 3.1. del capítulo 3). La primera actividad en importancia de los Servicios del Metal es la de Instalaciones eléctricas, con una gran agrupación de afiliados en la mediana y gran empresa, representa el 25,3 % de los afiliados en la provincia y el 17,3 % a nivel nacional.

Le sigue Mantenimiento y reparación de vehículos de motor, 21,0 %, que se concentra sobre todo en Micro y pequeña empresa y tiene una representación a nivel nacional del 15,4 %. Le sigue Fontanería, instalaciones de sistema de calefacción y aire acondicionado, (10,4 %) que se concentra también en Micro y pequeña empresa, con un porcentaje sobre el total nacional del 17 %. Destaca también en cuarto lugar, la rama de otras actividades de telecomunicaciones, con un peso sobre el total nacional del 46,7 % y un ratio del 8,2 % sobre la provincia.

METAL SERVICIOS (ORDENADO MAYOR A MENOR). ACTIVIDADES CNAE 4 DÍGITOS

28-MADRID		1 a 9 Micro	10 a 49 Pequeña	50 a 249 Mediana	250 o más Grande	TOTAL	% s/ total (1)	% acum	% s/CNAE nacional
1	4321-Instalaciones eléctricas	6.261	8.783	6.381	5.916	27.341	25,3%	25,3%	17,3%
2	4520-Mantenimiento y reparación de vehículos de motor	8.873	8.581	4.631	619	22.704	21,0%	46,4%	15,4%
3	4322-Fontanería, instalaciones de sistemas de calefacción y aire acondicionado	4.196	5.009	1.743	275	11.223	10,4%	56,7%	17,0%
4	6190-Otras actividades de telecomunicaciones	939	1.592	1.680	4.600	8.811	8,2%	64,9%	46,7%
5	4329-Otras instalaciones en obras de construcción	2.487	3.172	747	1.170	7.576	7,0%	71,9%	17,9%
6	7120-Ensayos y análisis técnicos	1.238	2.199	2.820	368	6.625	6,1%	78,1%	20,9%
7	8020-Servicios de sistemas de seguridad	189	403	573	3.276	4.441	4,1%	82,2%	36,6%

MÁLAGA

El perfil predominante en la provincia de Málaga es el de los Servicios del Metal (44,2 %) según el indicador de afiliados. Suman 18.133 afiliados. Se agrupan las principales actividades (más del 80 % de afiliados)

en 6 ramas de actividad, siendo la más importante la de Mantenimiento y reparación de vehículos de motor, 26,8 %, que se concentra sobre todo en Micro y pequeña empresa, seguido de Instalaciones eléctricas, 25,7 % y Fontanería, instalaciones de sistema de calefacción y aire acondicionado, (14,8 %). Sobre el total nacional registran unos ratios del 3,3 %, 2,9 % y 4 % respectivamente. La mayor concentración se sitúa en la Micro y pequeña empresa, con especial relevancia los afiliados de Instalaciones eléctricas también concentrados en mediana empresa.

METAL SERVICIOS (ORDENADO MAYOR A MENOR). ACTIVIDADES CNAE 4 DÍGITOS

29-MÁLAGA		1 a 9 Micro	10 a 49 Pequeña	50 a 249 Mediana	250 o más Grande	TOTAL	% s/ total (1)	% acum	% s/CNAE nacional
1	4520-Mantenimiento y reparación de vehículos de motor	2.593	1.633	611	0	4.837	26,8%	26,8%	3,3%
2	4321-Instalaciones eléctricas	1.419	1.702	1.515	0	4.636	25,7%	52,5%	2,9%
3	4322-Fontanería, instalaciones de sistemas de calefacción y aire acondicionado	1.081	1.241	351	0	2.673	14,8%	67,3%	4,0%
4	4329-Otras instalaciones en obras de construcción	676	441	134	0	1.251	6,9%	74,3%	3,0%
5	7120-Ensayos y análisis técnicos	148	164	246	327	885	4,9%	79,2%	2,8%
6	6190-Otras actividades de telecomunicaciones	220	110	373	0	703	3,9%	83,1%	3,7%

MURCIA

Murcia tiene como perfil predominante el de los Servicios del Metal (36,3 %) según el indicador de afiliados. Suman 17.790 afiliados. Las principales actividades (el 80 % de afiliados) agrupadas en 5 ramas de actividad. La primera de las actividades es Instalaciones eléctricas, con un 26,7 % que se concentra sobre todo en Micro y pequeña empresa pero también presentes en mediana y grande, seguido de Mantenimiento y reparación de vehículos de motor, 26,5 %, y Fontanería, instalaciones de sistema de calefacción y aire acondicionado, (13,2 %) que se concentra sobre todo en Micro y pequeña empresa.

METAL SERVICIOS (ORDENADO MAYOR A MENOR). ACTIVIDADES CNAE 4 DÍGITOS

30-MURCIA		1 a 9 Micro	10 a 49 Pequeña	50 a 249 Mediana	250 o más Grande	TOTAL	% s/ total (1)	% acum	% s/CNAE nacional
1	4321-Instalaciones eléctricas	1.499	1.769	1.187	287	4.742	26,7%	26,7%	3,0%
2	4520-Mantenimiento y reparación de vehículos de motor	2.602	1.753	353	0	4.708	26,5%	53,1%	3,2%
3	4322-Fontanería, instalaciones de sistemas de calefacción y aire acondicionado	1.008	1.083	262	0	2.353	13,2%	66,4%	3,6%
4	3312-Reparación de maquinaria	491	563	365	0	1.419	8,0%	74,4%	3,9%
5	4329-Otras instalaciones en obras de construcción	546	372	255	0	1.173	6,6%	81,0%	2,8%

NAVARRA

El sector Servicios Metal es el segundo perfil predominante de Navarra (19,7 %) muy por detrás del primer perfil que es Industria del Metal (68,4 %) según el indicador de afiliados. Los afiliados de Servicios Metal son 9.245 personas. La mayor parte de los Servicios Metal (con más del 80 % de afiliados) se agrupa en 5 actividades

principales, siendo la más importante la de Mantenimiento y reparación de vehículos de motor, 25,8 %, que se concentra sobre todo en Micro y pequeña empresa, seguido de Instalaciones eléctricas, 25,7 % y Fontanería, instalaciones de sistema de calefacción y aire acondicionado, (10,2 %) también concentrados en Micro y pequeña empresa principalmente.

METAL SERVICIOS (ORDENADO MAYOR A MENOR). ACTIVIDADES CNAE 4 DÍGITOS

31-NAVARRA		1 a 9 Micro	10 a 49 Pequeña	50 a 249 Mediana	250 o más Grande	TOTAL	% s/ total (1)	% acum	% s/CNAE nacional
1	4520-Mantenimiento y reparación de vehículos de motor	974	1.171	119	0	2.264	25,8%	25,8%	1,5%
2	4321-Instalaciones eléctricas	577	995	541	0	2.113	24,0%	49,8%	1,3%
3	4322-Fontanería, instalaciones de sistemas de calefacción y aire acondicionado	475	425	0	0	900	10,2%	60,1%	1,4%
4	3314-Reparación de equipos eléctricos	11	86	229	568	894	10,2%	70,2%	13,2%
5	3312-Reparación de maquinaria	222	393	256	0	871	9,9%	80,2%	2,4%

ORENSE

Los Servicios de Metal son el segundo perfil predominante en Orense (29,5%) detrás de la Industria del Metal (43,7 %) según el indicador de afiliados. Suman 2.700 afiliados. Se agrupan (con más del 80 % de afiliados) en 4 actividades principales, siendo la más importante la de Mantenimiento y reparación de vehículos de motor, 41,6 %, que se concentra sobre todo en Micro y pequeña empresa, seguido de Instalaciones eléctricas, 26,2 % y Fontanería, instalaciones de sistema de calefacción y aire acondicionado, (7,8 %) también concentrados en Micro y pequeña empresa principalmente y con escasa representatividad a nivel nacional.

METAL SERVICIOS (ORDENADO MAYOR A MENOR). ACTIVIDADES CNAE 4 DÍGITOS

32-ORENSE		1 a 9 Micro	10 a 49 Pequeña	50 a 249 Mediana	250 o más Grande	TOTAL	% s/ total (1)	% acum	% s/CNAE nacional
1	4520-Mantenimiento y reparación de vehículos de motor	748	371	0	0	1.119	41,6%	41,6%	0,8%
2	4321-Instalaciones eléctricas	291	413	0	0	704	26,2%	67,8%	0,4%
3	4322-Fontanería, instalaciones de sistemas de calefacción y aire acondicionado	211	0	0	0	211	7,8%	75,6%	0,3%
4	3312-Reparación de maquinaria	83	71	0	0	154	5,7%	81,4%	0,4%

ASTURIAS

El segundo perfil predominante en Asturias son los Servicios Metal (28,3 %) por detrás de la Industria del Metal (51,8 %) según el indicador de afiliados. Suman 13.240 afiliados. Las principales actividades de los Servicios Metal (con más del 80 % de afiliados) se agrupan en 5 actividades, destacando como actividad más importante la de Instalaciones eléctricas, con un 31,0 % que se concentra sobre todo en mediana empresa, así como también en Micro y pequeña empresa y una pequeña parte en gran empresa. Le sigue el Mantenimiento y reparación de vehículos de motor, 23,2 %, y Otras instalaciones en obras de construcción (14 %) que se concentra no solo en pequeña y mediana empresa sino también en gran empresa.

METAL SERVICIOS (ORDENADO MAYOR A MENOR). ACTIVIDADES CNAE 4 DÍGITOS

	33-ASTURIAS	1 a 9 Micro	10 a 49 Pequeña	50 a 249 Mediana	250 o más Grande	TOTAL	% s/ total (1)	% acum	% s/CNAE nacional
1	4321-Instalaciones eléctricas	670	1.082	1.630	715	4.097	31,0%	31,0%	2,6%
2	4520-Mantenimiento y reparación de vehículos de motor	1.592	1.112	369	0	3.073	23,2%	54,2%	2,1%
3	4329-Otras instalaciones en obras de construcción	328	353	286	889	1.856	14,0%	68,3%	4,4%
4	4322-Fontanería, instalaciones de sistemas de calefacción y aire acondicionado	467	665	165	0	1.297	9,8%	78,1%	2,0%
5	7120-Ensayos y análisis técnicos	139	321	314	0	774	5,9%	83,9%	2,4%

PALENCIA

Palencia tiene como segundo perfil predominante los Servicios Metal (17,1 %) muy lejos de la Industria del Metal (68,8 %) según el indicador de afiliados. Suman 1.435 afiliados. El sector Servicios Metal en Palencia agrupa la mayor parte de sus afiliados en 5 actividades (con más del 80 % de afiliados), destacando como actividad más importante la de Mantenimiento y reparación de vehículos de motor, 42,3 %, que se concentra sobre todo en Micro y pequeña empresa, seguido de Instalaciones eléctricas, 20,0 % y Fontanería, instalaciones de sistema de calefacción y aire acondicionado, (10,3 %) también concentrados en Micro y pequeña empresa principalmente y con escasa representatividad a nivel nacional.

METAL SERVICIOS (ORDENADO MAYOR A MENOR). ACTIVIDADES CNAE 4 DÍGITOS

	34-PALENCIA	1 a 9 Micro	10 a 49 Pequeña	50 a 249 Mediana	250 o más Grande	TOTAL	% s/ total (1)	% acum	% s/CNAE nacional
1	4520-Mantenimiento y reparación de vehículos de motor	342	264	0	0	606	42,3%	42,3%	0,4%
2	4321-Instalaciones eléctricas	149	67	70	0	286	20,0%	62,2%	0,2%
3	4322-Fontanería, instalaciones de sistemas de calefacción y aire acondicionado	110	38	0	0	148	10,3%	72,6%	0,2%
4	3312-Reparación de maquinaria	28	69	0	0	97	6,8%	79,3%	0,3%
5	7120-Ensayos y análisis técnicos	12	65	0	0	77	5,4%	84,7%	0,2%

LAS PALMAS

Los Servicios Metal son el segundo perfil predominante en la provincia de Las Palmas (41,3 %) por detrás del Comercio Metal (49,3 %) según el indicador de afiliados. Suman 12.528 afiliados. Los afiliados de Las Palmas en los Servicios Metal se concentran en 5 actividades (suman más del 80 % de los afiliados en el sector) siendo la más importante la de Instalaciones eléctricas, con un 27,1 % que se concentran tanto en mediana empresa, así como también en Micro y pequeña. Le sigue el Mantenimiento y reparación de vehículos de motor, 26,1 %, y Fontanería, instalaciones de sistema de calefacción y aire acondicionado, (12,4 %) también concentrados en Micro y pequeña empresa principalmente. La representación a nivel nacional ronda el 2 % para estas actividades. Destaca en Las Palmas la Reparación y mantenimiento naval que pesa un 7,9 % sobre la afiliación provincial del sector y un 11,9 % a nivel nacional.

METAL SERVICIOS (ORDENADO MAYOR A MENOR). ACTIVIDADES CNAE 4 DÍGITOS

	35-LAS PALMAS	1 a 9 Micro	10 a 49 Pequeña	50 a 249 Mediana	250 o más Grande	TOTAL	% s/ total (1)	% acum	% s/CNAE nacional
1	4321-Instalaciones eléctricas	1.009	1.146	1.235	0	3.390	27,1%	27,1%	2,1%
2	4520-Mantenimiento y reparación de vehículos de motor	1.832	1.125	306	0	3.263	26,1%	53,2%	2,2%
3	4322-Fontanería, instalaciones de sistemas de calefacción y aire acondicionado	730	822	0	0	1.552	12,4%	65,6%	2,3%
4	3315-Reparación y mantenimiento naval	161	534	289	0	984	7,9%	73,5%	11,9%
5	4329-Otras instalaciones en obras de construcción	351	511	84	0	946	7,6%	81,1%	2,2%

PONTEVEDRA

El segundo perfil predominante en Pontevedra son los Servicios Metal (26,7 %) por detrás de la Industria del Metal (54,5 %) según el indicador de afiliados. Suman 13.528 afiliados. El sector Servicios Metal en Pontevedra agrupa la mayor parte de sus afiliados en 5 actividades (con más del 80 % de afiliados), destacando como actividad más importante la de Mantenimiento y reparación de vehículos de motor, 26,9 %, que se concentra sobre todo en Micro y pequeña empresa, seguido de Instalaciones eléctricas, 24,1 % y Fontanería, instalaciones de sistema de calefacción y aire acondicionado, (12,6 %) también concentrados en Micro y pequeña empresa principalmente. La representatividad a nivel nacional de estas actividades se sitúa en el entorno del 2 %.

METAL SERVICIOS (ORDENADO MAYOR A MENOR). ACTIVIDADES CNAE 4 DÍGITOS

	36-PONTEVEDRA	1 a 9 Micro	10 a 49 Pequeña	50 a 249 Mediana	250 o más Grande	TOTAL	% s/ total (1)	% acum	% s/CNAE nacional
1	4520-Mantenimiento y reparación de vehículos de motor	2.050	1.303	233	0	3.586	26,9%	26,9%	2,4%
2	4321-Instalaciones eléctricas	990	1.340	882	0	3.212	24,1%	51,1%	2,0%
3	4322-Fontanería, instalaciones de sistemas de calefacción y aire acondicionado	792	714	176	0	1.682	12,6%	63,7%	2,5%
4	3315-Reparación y mantenimiento naval	168	819	388	0	1.375	10,3%	74,0%	16,6%
5	3312-Reparación de maquinaria	294	391	221	0	906	6,8%	80,8%	2,5%

SALAMANCA

El perfil predominante de Salamanca es el de los Servicios del Metal (48,2 %) según el indicador de afiliados. Suman 3.641 afiliados. Las principales actividades de los Servicios Metal en la provincia (el 80 % de afiliados) se agrupan en 4 ramas de actividad, siendo la más importante la de Instalaciones eléctricas, con un 28,5 % que se concentran sobre todo en Micro y pequeña. Le sigue el Mantenimiento y reparación de vehículos de motor, 26,8 %, y Fontanería, instalaciones de sistema de calefacción y aire acondicionado, (13,1 %) también concentrados en Micro y pequeña empresa principalmente. La representación a nivel nacional es escasa para estas actividades.

METAL SERVICIOS (ORDENADO MAYOR A MENOR). ACTIVIDADES CNAE 4 DÍGITOS

	37-SALAMANCA	1 a 9 Micro	10 a 49 Pequeña	50 a 249 Mediana	250 o más Grande	TOTAL	% s/ total (1)	% acum	% s/CNAE nacional
1	4321-Instalaciones eléctricas	335	420	276	0	1.031	28,5%	28,5%	0,7%
2	4520-Mantenimiento y reparación de vehículos de motor	633	282	54	0	969	26,8%	55,2%	0,7%
3	4322-Fontanería, instalaciones de sistemas de calefacción y aire acondicionado	265	211	0	0	476	13,1%	68,4%	0,7%
4	7120-Ensayos y análisis técnicos	46	61	332	0	439	12,1%	80,5%	1,4%

SANTA CRUZ DE TENERIFE

Los Servicios Metal son el segundo perfil predominante (42,5 %) en Santa Cruz de Tenerife por detrás del Comercio Metal (48,9 %) según el indicador de afiliados. Suman 11.178 afiliados. Se concentran en 5 actividades (suman más del 80 % de los afiliados en el sector) siendo la actividad más importante la de Mantenimiento y reparación de vehículos de motor, 33,1 %, que se concentra sobre todo en Micro y pequeña empresa, seguido de Instalaciones eléctricas, 29,5 % con presencia también en mediana y gran empresa, y Fontanería, instalaciones de sistema de calefacción y aire acondicionado, (8,5 %) concentrados en Micro y pequeña empresa principalmente. La representatividad a nivel nacional de estas actividades se sitúa en el entorno del 2 %.

METAL SERVICIOS (ORDENADO MAYOR A MENOR). ACTIVIDADES CNAE 4 DÍGITOS

	38-S.C. DE TENERIFE	1 a 9 Micro	10 a 49 Pequeña	50 a 249 Mediana	250 o más Grande	TOTAL	% s/ total (1)	% acum	% s/CNAE nacional
1	4520-Mantenimiento y reparación de vehículos de motor	2.125	1.186	386	0	3.697	33,1%	33,1%	2,5%
2	4321-Instalaciones eléctricas	896	1.263	871	265	3.295	29,5%	62,6%	2,1%
3	4322-Fontanería, instalaciones de sistemas de calefacción y aire acondicionado	414	473	63	0	950	8,5%	71,1%	1,4%
4	4329-Otras instalaciones en obras de construcción	339	271	79	0	689	6,2%	77,3%	1,6%
5	7120-Ensayos y análisis técnicos	106	142	287	0	535	4,8%	82,1%	1,7%

CANTABRIA

Cantabria tiene como segundo perfil predominante a los Servicios Metal (26 %) por detrás de la Industria del Metal (53,5 %) según el indicador de afiliados. Suman 6.759 afiliados. Los Servicios del Metal agrupan la mayor parte de sus afiliados en 6 actividades (con más del 80 % de afiliados) siendo la actividad más importante el Mantenimiento y reparación de vehículos de motor, 29,1 %, que se concentra sobre todo en Micro y pequeña empresa, seguido de Instalaciones eléctricas, 27,6 % con presencia también en mediana empresa, y Fontanería, instalaciones de sistema de calefacción y aire acondicionado, (9,2 %) concentrados en Micro y pequeña empresa principalmente.

METAL SERVICIOS (ORDENADO MAYOR A MENOR). ACTIVIDADES CNAE 4 DÍGITOS

	39-CANTABRIA	1 a 9 Micro	10 a 49 Pequeña	50 a 249 Mediana	250 o más Grande	TOTAL	% s/ total (1)	% acum	% s/CNAE nacional
1	4520-Mantenimiento y reparación de vehículos de motor	959	848	144	0	1.951	29,0%	29,0%	1,3%
2	4321-Instalaciones eléctricas	417	829	608	0	1.854	27,6%	56,6%	1,2%
3	4322-Fontanería, instalaciones de sistemas de calefacción y aire acondicionado	321	295	0	0	616	9,2%	65,8%	0,9%
4	3312-Reparación de maquinaria	125	288	86	0	499	7,4%	73,2%	1,4%
5	4329-Otras instalaciones en obras de construcción	172	226	0	0	398	5,9%	79,2%	0,9%
6	7120-Ensayos y análisis técnicos	92	110	143	0	345	5,1%	84,3%	1,1%

SEGOVIA

El perfil predominante de la provincia de Segovia es el de los Servicios del Metal (41,5 %) según el indicador de afiliados. Suman 1.476 afiliados. Las principales actividades de los Servicios Metal en la provincia (el 80 % de afiliados) se agrupan en 4 ramas de actividad, siendo la más importante la de Mantenimiento y reparación de vehículos de motor, 33,3 %, seguida de Instalaciones eléctricas, con un 26,8 % y Fontanería, instalaciones de sistema de calefacción y aire acondicionado, (12,7 %). Todas ellas se concentran principalmente en Micro y pequeña empresa y tienen una representación escasa a nivel nacional.

METAL SERVICIOS (ORDENADO MAYOR A MENOR). ACTIVIDADES CNAE 4 DÍGITOS

	40-SEGOVIA	1 a 9 Micro	10 a 49 Pequeña	50 a 249 Mediana	250 o más Grande	TOTAL	% s/ total (1)	% acum	% s/CNAE nacional
1	4520-Mantenimiento y reparación de vehículos de motor	374	117	0	0	491	33,3%	33,3%	0,3%
2	4321-Instalaciones eléctricas	130	169	97	0	396	26,8%	60,1%	0,3%
3	4322-Fontanería, instalaciones de sistemas de calefacción y aire acondicionado	97	91	0	0	188	12,7%	72,8%	0,3%
4	4329-Otras instalaciones en obras de construcción	71	36	0	0	107	7,2%	80,1%	0,3%

SEVILLA

Sevilla tiene como perfil predominante el de los Servicios del Metal (36,1 %) según el indicador de afiliados. Suman 22.392 afiliados. Las principales actividades de los Servicios Metal en la provincia (el 80 % de afiliados) se agrupan en 6 actividades, siendo la más importante la de Instalaciones eléctricas, con un 32,3 % a nivel provincial y un peso del 4,5 % a nivel nacional. En esta actividad se concentran los afiliados en Mediana y pequeña empresa, y con presencia en gran empresa también. Le sigue la actividad de Mantenimiento y reparación de vehículos de motor, 24,0 % y con un ratio nacional del 3,6 %. En tercer lugar, la Fontanería, instalaciones de sistema de calefacción y aire acondicionado con un 9,8 % provincial y un 3,3 % nacional. En las dos últimas se concentran los afiliados en Micro y pequeña empresa.

METAL SERVICIOS (ORDENADO MAYOR A MENOR). ACTIVIDADES CNAE 4 DÍGITOS

	41-SEVILLA	1 a 9 Micro	10 a 49 Pequeña	50 a 249 Mediana	250 o más Grande	TOTAL	% s/ total (1)	% acum	% s/CNAE nacional
1	4321-Instalaciones eléctricas	1.741	2.461	2.048	945	7.195	32,3%	32,3%	4,5%
2	4520-Mantenimiento y reparación de vehículos de motor	3.066	1.673	620	0	5.359	24,0%	56,3%	3,6%
3	4322-Fontanería, instalaciones de sistemas de calefacción y aire acondicionado	1.032	1.068	80	0	2.180	9,8%	66,1%	3,3%
4	7120-Ensayos y análisis técnicos	208	473	205	504	1.390	6,2%	72,3%	4,4%
5	4329-Otras instalaciones en obras de construcción	511	480	126	0	1.117	5,0%	77,3%	2,6%
6	3312-Reparación de maquinaria	403	542	61	0	1.006	4,5%	81,8%	2,7%

SORIA

Los Servicios Metal en Soria son el segundo perfil predominante con un 28,3 %, tras la Industria del Metal (58,0 %) según el indicador de afiliados. Suman 1.257 afiliados. Se agrupa la mayor parte de sus afiliados de Servicios Metal en 5 actividades (con más del 80 % de afiliados) y destaca como actividad principal más importante la de Mantenimiento y reparación de vehículos de motor, 29,4 %, seguida de Instalaciones eléctricas, con un 18,5 %, todas ellas se concentran principalmente en Micro y pequeña empresa y tienen una representación escasa a nivel nacional. En tercer lugar, se encuentra la Reparación de equipos eléctricos (16,1 %) que tiene principal concentración en la mediana empresa y un 3 % de representatividad a nivel nacional.

METAL SERVICIOS (ORDENADO MAYOR A MENOR). ACTIVIDADES CNAE 4 DÍGITOS

	42-SORIA	1 a 9 Micro	10 a 49 Pequeña	50 a 249 Mediana	250 o más Grande	TOTAL	% s/ total (1)	% acum	% s/CNAE nacional
1	4520-Mantenimiento y reparación de vehículos de motor	190	180	0	0	370	29,4%	29,4%	0,3%
2	4321-Instalaciones eléctricas	93	140	0	0	233	18,5%	48,0%	0,1%
3	3314-Reparación de equipos eléctricos	5	0	197	0	202	16,1%	64,0%	3,0%
4	4322-Fontanería, instalaciones de sistemas de calefacción y aire acondicionado	83	41	0	0	124	9,9%	73,9%	0,2%
5	3312-Reparación de maquinaria	58	43	0	0	101	8,0%	81,9%	0,3%

TARRAGONA

Tarragona tiene como perfil predominante el de los Servicios del Metal (40,7 %) según el indicador de afiliados. Suman 12.291 afiliados. Las principales actividades (recoge el 80 % de afiliados) se agrupan en 6 ramas de actividad, siendo la de mayor importancia, la de Instalaciones eléctricas, con un 25,1 %, seguida por Mantenimiento y reparación de vehículos de motor, 23,2 %. En ambos casos los afiliados se concentran principalmente en Micro y pequeña empresa. El ratio nacional para ambas actividades es del 1,9 %. La tercera actividad en importancia en Tarragona es la Reparación de maquinaria, con un 9,8 % de ratio provincial y con un ratio nacional del 3,2 %, y con fuerte presencia en la gran empresa.

METAL SERVICIOS (ORDENADO MAYOR A MENOR). ACTIVIDADES CNAE 4 DÍGITOS

	43-TARRAGONA	1 a 9 Micro	10 a 49 Pequeña	50 a 249 Mediana	250 o más Grande	TOTAL	% s/ total (1)	% acum	% s/CNAE nacional
1	4321-Instalaciones eléctricas	1.130	941	970	0	3.041	25,1%	25,1%	1,9%
2	4520-Mantenimiento y reparación de vehículos de motor	1.479	928	403	0	2.810	23,2%	48,2%	1,9%
3	3312-Reparación de maquinaria	296	265	0	629	1.190	9,8%	58,0%	3,2%
4	4329-Otras instalaciones en obras de construcción	357	357	406	0	1.120	9,2%	67,3%	2,7%
5	4322-Fontanería, instalaciones de sistemas de calefacción y aire acondicionado	444	448	86	0	978	8,1%	75,3%	1,5%
6	3311-Reparación de productos metálicos	24	139	405	0	568	4,7%	80,0%	12,8%

TERUEL

Los Servicios de Metal en Teruel son el segundo perfil predominante (37,3 %) después de la Industria del Metal (47,4 %) según el indicador de afiliados. Suman 1.674 afiliados. Las principales actividades (con el 80 % de afiliados) se agrupan en 5 ramas de actividad, siendo la de mayor importancia, según el ratio sobre afiliados del Metal en Servicios en la provincia el registrado en Mantenimiento y reparación de vehículos de motor, 41,1 % seguida de Instalaciones eléctricas, con un 20,0 %, todas ellas se concentran principalmente en Micro y pequeña empresa y con una representación escasa a nivel nacional. En tercer lugar, se encuentra la Reparación de maquinaria (9,7 %).

METAL SERVICIOS (ORDENADO MAYOR A MENOR). ACTIVIDADES CNAE 4 DÍGITOS

	44-TERUEL	1 a 9 Micro	10 a 49 Pequeña	50 a 249 Mediana	250 o más Grande	TOTAL	% s/ total (1)	% acum	% s/CNAE nacional
1	4520-Mantenimiento y reparación de vehículos de motor	441	247	0	0	688	41,1%	41,1%	0,5%
2	4321-Instalaciones eléctricas	166	168	0	0	334	20,0%	61,1%	0,2%
3	3312-Reparación de maquinaria	43	61	59	0	163	9,7%	70,8%	0,4%
4	4322-Fontanería, instalaciones de sistemas de calefacción y aire acondicionado	88	58	0	0	146	8,7%	79,6%	0,2%
5	3316-Reparación y mantenimiento aeronáutico y espacial	1	0	98	0	99	5,9%	85,5%	5,5%

TOLEDO

El segundo perfil predominante (31,8 %) en la provincia de Toledo son los Servicios Metal, por detrás de la Industria del Metal (43,6 %) según el indicador de afiliados. Suman 7.268 afiliados. Las principales actividades (con el 80 % de afiliados) se agrupan en 6 ramas de actividad principales, siendo la de mayor importancia, según el ratio sobre afiliados del Metal de Servicios en la provincia, el registrado en Mantenimiento y reparación de vehículos de motor, 32,5 %, seguida de Instalaciones eléctricas, con un 20,1 % y Fontanería, instalaciones de sistema de calefacción y aire acondicionado, (10,9 %). Todas ellas se concentran principalmente en Micro y pequeña empresa y tienen una baja representación a nivel nacional.

METAL SERVICIOS (ORDENADO MAYOR A MENOR). ACTIVIDADES CNAE 4 DÍGITOS

45-TOLEDO		1 a 9 Micro	10 a 49 Pequeña	50 a 249 Mediana	250 o más Grande	TOTAL	% s/ total (1)	% acum	% s/CNAE nacional
1	4520-Mantenimiento y reparación de vehículos de motor	1.341	869	110	0	2.320	32,5%	32,5%	1,6%
2	4321-Instalaciones eléctricas	660	615	162	0	1.437	20,1%	52,7%	0,9%
3	4322-Fontanería, instalaciones de sistemas de calefacción y aire acondicionado	567	213	0	0	780	10,9%	63,6%	1,2%
4	4329-Otras instalaciones en obras de construcción	419	225	55	0	699	9,8%	73,4%	1,7%
5	3320-Instalación de máquinas y equipos industriales	32	62	338	0	432	6,1%	79,4%	3,1%
6	3312-Reparación de maquinaria	174	245	0	0	419	5,9%	85,3%	1,1%

VALENCIA

Valencia tiene como perfil predominante más bajo los Servicios del Metal (27 %) por detrás de Industria Metal (42,0 %) y Comercio Metal (31 %) según el indicador de afiliados. Suman 30.107 afiliados. Las principales actividades de los Servicios del Metal en Valencia (con el 80 % de afiliados) se agrupan en 5 ramas de actividad, siendo la de mayor importancia, la de Instalaciones eléctricas, con un 27,0 % de ratio provincial y un 5,1 % de ratio nacional, concentrándose los afiliados sobre todo en Micro y pequeña empresa y con presencia en mediana y grande también. Le sigue Mantenimiento y reparación de vehículos de motor, 24,8 % provincial y un ratio nacional del 5 %, y Fontanería, instalaciones de sistemas de calefacción y aire acondicionado, con un 12,8 % de ratio provincial y un 5,8 % de ratio nacional. Los afiliados se concentran sobre todo en Micro y pequeña empresa.

METAL SERVICIOS (ORDENADO MAYOR A MENOR). ACTIVIDADES CNAE 4 DÍGITOS

46-VALENCIA		1 a 9 Micro	10 a 49 Pequeña	50 a 249 Mediana	250 o más Grande	TOTAL	% s/ total (1)	% acum	% s/CNAE nacional
1	4321-Instalaciones eléctricas	2.305	2.801	2.021	979	8.106	27,0%	27,0%	5,1%
2	4520-Mantenimiento y reparación de vehículos de motor	3.947	2.895	603	0	7.445	24,8%	51,8%	5,0%
3	4322-Fontanería, instalaciones de sistemas de calefacción y aire acondicionado	1.757	1.790	292	0	3.839	12,8%	64,6%	5,8%
4	4329-Otras instalaciones en obras de construcción	660	861	805	321	2.647	8,8%	73,4%	6,3%
5	3312-Reparación de maquinaria	722	832	599	0	2.153	7,2%	80,5%	5,9%

VALLADOLID

El segundo perfil predominante de la provincia de Valladolid son los Servicios Metal (22,7 %) por detrás de la Industria del Metal (58,6 %) según el indicador de afiliados. Suman 6.472 afiliados. Las principales actividades de los Servicios Metal (con el 80 % de afiliados) se agrupan en 5 ramas de actividad principales, siendo la de mayor importancia, según el ratio sobre afiliados del Metal Servicios la de Instalaciones eléctricas, con un 29,7 % concentrándose los afiliados sobre todo en Micro y pequeña empresa pero con presencia en mediana y grande también. Le sigue Mantenimiento y reparación de vehículos de motor, 21,8 %, concentrándose sobre todo en Micro y pequeña empresa y Fontanería, instalaciones de sistemas de calefacción y aire acondicionado, con un 12,3 % y también concentrados los afiliados sobre todo en Micro y pequeña empresa. La representación a nivel nacional de estas actividades es baja.

METAL SERVICIOS (ORDENADO MAYOR A MENOR). ACTIVIDADES CNAE 4 DÍGITOS

	47-VALLADOLID	1 a 9 Micro	10 a 49 Pequeña	50 a 249 Mediana	250 o más Grande	TOTAL	% s/ total (1)	% acum	% s/CNAE nacional
1	4321-Instalaciones eléctricas	499	787	341	293	1.920	29,7%	29,7%	1,2%
2	4520-Mantenimiento y reparación de vehículos de motor	751	662	0	0	1.413	21,8%	51,5%	1,0%
3	4322-Fontanería, instalaciones de sistemas de calefacción y aire acondicionado	374	425	0	0	799	12,3%	63,8%	1,2%
4	4329-Otras instalaciones en obras de construcción	191	397	0	0	588	9,1%	72,9%	1,4%
5	3312-Reparación de maquinaria	155	164	239	0	558	8,6%	81,6%	1,5%

VIZCAYA

Vizcaya tiene como segundo perfil predominante los Servicios del Metal (23,1 %) por detrás de la Industria del Metal (57,4 %) según el indicador de afiliados. Suman 16.444 afiliados. Las principales actividades de los Servicios de Metal en Vizcaya (con el 80 % de afiliados) se agrupan en 6 ramas de actividad principales, siendo la de mayor importancia, la de Instalaciones eléctricas, con un 30,5 % con mayor concentración en Micro y pequeña empresa y con presencia en mediana así como en gran empresa. Le sigue Mantenimiento y reparación de vehículos de motor, 20,7 %, que se concentra sobre todo en Micro y pequeña empresa, y Fontanería, instalaciones de sistemas de calefacción y aire acondicionado, con un 11,2 % y también concentrados los afiliados sobre todo en Micro y pequeña empresa. La representación a nivel nacional de estas actividades es de 3,1 %, del 2,3 % y del 2,8 % respectivamente. Destacan también las actividades de Reparación de maquinaria (9,4 %) con un ratio nacional del 41 % y la Instalación de máquinas y equipos industriales (7,2 %), con un ratio nacional del 8,4 % y concentración sobre todo en mediana y gran empresa.

METAL SERVICIOS (ORDENADO MAYOR A MENOR). ACTIVIDADES CNAE 4 DÍGITOS

	48-VIZCAYA	1 a 9 Micro	10 a 49 Pequeña	50 a 249 Mediana	250 o más Grande	TOTAL	% s/ total (1)	% acum	% s/CNAE nacional
1	4321-Instalaciones eléctricas	1.146	1.656	1.436	709	4.947	30,5%	30,5%	3,1%
2	4520-Mantenimiento y reparación de vehículos de motor	1.576	1.338	445	0	3.359	20,7%	51,2%	2,3%
3	4322-Fontanería, instalaciones de sistemas de calefacción y aire acondicionado	717	951	156	0	1.824	11,2%	62,4%	2,8%
4	3312-Reparación de maquinaria	304	704	517	0	1.525	9,4%	71,8%	4,1%
5	3320-Instalación de máquinas y equipos industriales	117	311	120	628	1.176	7,2%	79,1%	8,4%
6	4329-Otras instalaciones en obras de construcción	412	434	312	0	1.158	7,1%	86,2%	2,7%

ZAMORA

Zamora tiene como perfil predominante el de los Servicios del Metal (45,4 %) según el indicador de afiliados. Suman 1.313 afiliados, teniendo como principales actividades (con el 80 % de afiliados) a 5 ramas de actividad, con escasa representación a nivel nacional. La principal de ellas es Mantenimiento y reparación de vehículos de motor, 41,8 %, seguida de Instalaciones eléctricas, con un 21,1 % y Fontanería, instalaciones de sistema de ca-

lefacción y aire acondicionado, (10,0 %). Todas ellas se concentran principalmente en Micro y pequeña empresa y tienen una baja representación a nivel nacional.

METAL SERVICIOS (ORDENADO MAYOR A MENOR). ACTIVIDADES CNAE 4 DÍGITOS

49-ZAMORA		1 a 9 Micro	10 a 49 Pequeña	50 a 249 Mediana	250 o más Grande	TOTAL	% s/ total (1)	% acum	% s/CNAE nacional
1	4520-Mantenimiento y reparación de vehículos de motor	346	202	0	0	548	41,8%	41,8%	0,4%
2	4321-Instalaciones eléctricas	143	134	0	0	277	21,1%	63,0%	0,2%
3	4322-Fontanería, instalaciones de sistemas de calefacción y aire acondicionado	131	0	0	0	131	10,0%	73,0%	0,2%
4	7120-Ensayos y análisis técnicos	24	65	0	0	89	6,8%	79,8%	0,3%
5	4329-Otras instalaciones en obras de construcción	34	53	0	0	87	6,6%	86,4%	0,2%

ZARAGOZA

El segundo perfil predominante en Zaragoza son los Servicios del Metal (20,9 %) muy por detrás de la Industria del Metal (61,2 %) según el indicador de afiliados. Suman 13.799 afiliados. Las principales actividades de los Servicios Metal (con el 80 % de afiliados) se agrupan en 6 ramas de actividad principales, siendo la de mayor importancia, según el ratio sobre afiliados del Metal en Servicios la de Instalaciones eléctricas, con un 30,1 % concentrándose los afiliados sobre todo en Micro y pequeña empresa pero con alta presencia en mediana empresa. Le sigue Mantenimiento y reparación de vehículos de motor, 22,4 %, concentrándose sobre todo en Micro y pequeña empresa y a continuación la actividad de Fontanería, instalaciones de sistemas de calefacción y aire acondicionado, con un 14,2 %, con los afiliados concentrados sobre todo en Micro y pequeña empresa. La representación a nivel nacional de estas actividades están por encima del dos por ciento.

METAL SERVICIOS (ORDENADO MAYOR A MENOR). ACTIVIDADES CNAE 4 DÍGITOS

50-ZARAGOZA		1 a 9 Micro	10 a 49 Pequeña	50 a 249 Mediana	250 o más Grande	TOTAL	% s/ total (1)	% acum	% s/CNAE nacional
1	4321-Instalaciones eléctricas	970	1.764	1.410	0	4.144	30,1%	30,1%	2,6%
2	4520-Mantenimiento y reparación de vehículos de motor	1.514	1.250	322	0	3.086	22,4%	52,5%	2,1%
3	4322-Fontanería, instalaciones de sistemas de calefacción y aire acondicionado	894	953	104	0	1.951	14,2%	66,7%	2,9%
4	3312-Reparación de maquinaria	372	422	0	0	794	5,8%	72,5%	2,2%
5	4329-Otras instalaciones en obras de construcción	299	418	55	0	772	5,6%	78,1%	1,8%
6	3320-Instalación de máquinas y equipos industriales	117	265	335	0	717	5,2%	83,3%	5,1%

CEUTA

Los Servicios del Metal son el segundo perfil predominante de Ceuta (38,8 %) por detrás del Comercio Metal (55,0 %) según el indicador de afiliados. Suponen 355 afiliados. Los afiliados de Ceuta tienen muy poca repercusión a nivel nacional, sin apenas volumen, concentrándose los Servicios del Metal en 5 actividades que

suman más del 80 % de los afiliados en el sector. Las tres principales actividades son Instalaciones eléctricas, Mantenimiento y reparación de vehículos de motor y Fontanería, instalaciones de sistemas de calefacción y aire acondicionado.

METAL SERVICIOS (ORDENADO MAYOR A MENOR). ACTIVIDADES CNAE 4 DÍGITOS

	51-CEUTA	1 a 9 Micro	10 a 49 Pequeña	50 a 249 Mediana	250 o más Grande	TOTAL	% s/ total (1)	% acum	% s/CNAE nacional
1	4321-Instalaciones eléctricas	67	51	0	0	118	33,2%	33,2%	0,1%
2	4520-Mantenimiento y reparación de vehículos de motor	77	0	0	0	77	21,7%	54,9%	0,1%
3	4322-Fontanería, instalaciones de sistemas de calefacción y aire acondicionado	24	28	0	0	52	14,6%	69,6%	0,1%
4	3314-Reparación de equipos eléctricos	0	27	0	0	27	7,6%	77,2%	0,4%
5	7120-Ensayos y análisis técnicos	6	16	0	0	22	6,2%	83,4%	0,1%

MELILLA

Los Servicios del Metal son el segundo perfil predominante de Melilla (38,8 %) por detrás del Comercio Metal (52,0 %) según el indicador de afiliados. Suponen 459 afiliados. Los afiliados de Melilla tienen muy poca repercusión a nivel nacional, sin apenas volumen, concentrándose los Servicios del Metal en 4 actividades que suman más del 80 % de los afiliados en el sector. Las tres principales actividades son Instalaciones eléctricas, Mantenimiento y reparación de vehículos de motor y Fontanería, instalaciones de sistemas de calefacción y aire acondicionado.

METAL SERVICIOS (ORDENADO MAYOR A MENOR). ACTIVIDADES CNAE 4 DÍGITOS

	52-MELILLA	1 a 9 Micro	10 a 49 Pequeña	50 a 249 Mediana	250 o más Grande	TOTAL	% s/ total (1)	% acum	% s/CNAE nacional
1	4321-Instalaciones eléctricas	58	124	0	0	182	39,7%	39,7%	0,1%
2	4520-Mantenimiento y reparación de vehículos de motor	114	0	0	0	114	24,8%	64,5%	0,1%
3	4322-Fontanería, instalaciones de sistemas de calefacción y aire acondicionado	34	12	0	0	46	10,0%	74,5%	0,1%
4	7120-Ensayos y análisis técnicos	14	18	0	0	32	7,0%	81,5%	0,1%

CAPÍTULO 6:

COMERCIO METAL. PRINCIPALES ACTIVIDADES. ANÁLISIS PROVINCIAL

Una información importante que puede extraerse de los datos de afiliación para el año 2019, con la información desagregada a 4 dígitos de la CNAE para las actividades del Metal -siguiendo la clasificación de sectores establecida en el primer capítulo en el que se identifican las actividades del Metal (Industria, Comercio y Servicios)- es establecer las principales actividades para cada una de las provincias españolas, En este capítulo, se construyen las tablas que recogen la siguiente información en cada provincia:

- Ordenación de las actividades a 4 dígitos de mayor a menor número de afiliados.
- Ratio de actividad, que mide la importancia de cada CNAE sobre el total del sector Comercio Metal en esa provincia.
- Ratio nacional, que mide la importancia de cada CNAE sobre el total nacional.
- El número de afiliados según el tamaño de la empresa a la que está asociado.

Debido a la gran cantidad de actividades CNAE a 4 dígitos que tienen el indicador de afiliados con tamaño reducido, las tablas provinciales van a recoger aquellas actividades que supongan hasta el 80 % de la actividad COMERCIO METAL, medida por el indicador de afiliados en cada provincia. En la mayoría de las provincias se van a recoger para este 80 % un elevado número de ramas de actividad, que indica que los afiliados se hayan muy dispersos en diferentes ramas, sin tener una clara especialización sectorial.

Por otro lado, el Comercio del Metal se caracteriza a nivel provincial por ser uno de los perfiles analizados con menor peso en el indicador de afiliados del Metal, manteniéndose en el tercer orden después de Industria o Servicios. Sólo en 7 provincias el Comercio del Metal ha destacado como perfil predominante.

Las actividades que más repercusión tienen en Comercio Metal en la gran mayoría de las provincias españolas y que vienen repitiéndose como las más importantes en la ordenación de mayor a menor son:

- Comercio al por menor de ferretería, pintura y vidrio en establecimientos especializados.
- Venta de automóviles y vehículos de motor ligeros.
- Comercio al por menor de repuestos y accesorios de vehículos de motor.

ÁLAVA

Los afiliados en el Comercio Metal en Álava ascienden a 4.000 personas, siendo el segundo perfil del Metal (13,1 %), por encima de los Servicios del Metal (12,8 %) y lejos de Industria, que es la que marca el máximo (74,1 %) según el indicador de afiliados. Comercio Metal abarca 13 ramas de actividad que suponen el 80% de la afiliación, destacando la mayor en importancia que corresponde a Comercio al por mayor de metales y minerales metálicos (11,1 %) seguido de Venta de automóviles y vehículos de motor ligero (10,3 %) y de Comercio al por menor de ferretería, pintura y vidrio en establecimientos especializados (9,8 %). Se agrupan principalmente en Micro y pequeñas empresas y tienen una escasa repercusión a nivel nacional.

COMERCIO METAL (ORDENADO MAYOR A MENOR). ACTIVIDADES CNAE 4 DÍGITOS

01-ÁLAVA	1 a 9 Mícro	10 a 49 Pequeña	50 a 249 Mediana	250 o más Grande	TOTAL	% s/ total (1)	% acum	% s/CNAE nacional
1 4672-Comercio al por mayor de metales y minerales metálicos	107	230	106	0	443	11,1%	11,1%	3,0%
2 4511-Venta de automóviles y vehículos de motor ligeros	132	277	0	0	409	10,3%	21,4%	0,7%
3 4752-Comercio al por menor de ferretería, pintura y vidrio en establecimientos especializados	144	122	124	0	390	9,8%	31,2%	0,7%

	01-ÁLAVA	1 a 9 Micro	10 a 49 Pequeña	50 a 249 Mediana	250 o más Grande	TOTAL	% s/ total (1)	% acum	% s/CNAE nacional
4	4677-Comercio al por mayor de chatarra y productos de desechos	70	140	78	0	288	7,2%	38,5%	1,3%
5	4669-Comercio al por mayor de otra maquinaria y equipo	115	164	0	0	279	7,0%	45,5%	0,8%
6	4662-Comercio al por mayor de máquinas herramienta	79	172	0	0	251	6,3%	51,8%	1,7%
7	4764-Comercio al por menor de artículos deportivos en establecimientos especializados	62	67	113	0	242	6,1%	57,9%	0,7%
8	4759-Comercio al por menor de muebles, aparatos de iluminación y otros artículos uso doméstico establecimientos especializados	178	63	0	0	241	6,1%	64,0%	0,8%
9	4674-Comercio al por mayor de ferretería, fontanería y calefacción	117	83	0	0	200	5,0%	69,0%	1,1%
10	4754-Comercio al por menor de aparatos electrodomésticos en establecimientos especializados	31	29	66	0	126	3,2%	72,2%	0,8%
11	4532-Comercio al por menor de repuestos y accesorios de vehículos de motor	56	67	0	0	123	3,1%	75,3%	0,6%
12	4643-Comercio al por mayor de aparatos electrodomésticos	61	60	0	0	121	3,0%	78,3%	0,6%
13	4742-Comercio al por menor de equipos de telecomunicaciones en establecimientos especializados	79	34	0	0	113	2,8%	81,1%	0,5%
14	2611-Fabricación de componentes electrónicos	47	84	274	323	728	1,8%	73,0%	7,9%
15	2732-Fabricación de otros hilos y cables electrónicos y eléctricos	26	111	564	0	701	1,7%	74,7%	16,2%

ALBACETE

Comercio Metal es el tercero de los perfiles del Metal en Albacete con 3.050 personas, después de Servicios Metal (42,3 %) y de Industria (36,9 %). Las principales actividades del Comercio Metal (con un 80 % de afiliados) se concentran en 14 actividades, siendo la más importante, Comercio al por menor de ferretería, pintura y vidrio en establecimientos especializados (12,2 %), seguido de Venta de automóviles y vehículos de motor ligero (11,7 %) y de Comercio al por mayor de repuestos y accesorios de vehículos de motor (7,1 %). Estas actividades se agrupan principalmente en Micro y pequeñas empresas y tienen escasa representatividad a nivel nacional.

COMERCIO METAL (ORDENADO MAYOR A MENOR). ACTIVIDADES CNAE 4 DÍGITOS

	02-ALBACETE	1 a 9 Micro	10 a 49 Pequeña	50 a 249 Mediana	250 o más Grande	TOTAL	% s/ total (1)	% acum	% s/CNAE nacional
1	4752-Comercio al por menor de ferretería, pintura y vidrio en establecimientos especializados	164	88	118	0	370	12,2%	12,2%	0,7%
2	4511-Venta de automóviles y vehículos de motor ligeros	144	212	0	0	356	11,7%	23,8%	0,6%
3	4531-Comercio al por mayor de repuestos y accesorios de vehículos de motor	65	97	54	0	216	7,1%	30,9%	1,1%
4	4764-Comercio al por menor de artículos deportivos en establecimientos especializados	56	88	65	0	209	6,9%	37,8%	0,6%
5	4759-Comercio al por menor de muebles, aparatos de iluminación y otros artículos uso doméstico en establecimientos especializados	152	25	0	0	177	5,8%	43,6%	0,6%
6	4532-Comercio al por menor de repuestos y accesorios de vehículos de motor	119	54	0	0	173	5,7%	49,3%	0,8%
7	4677-Comercio al por mayor de chatarra y productos de desechos	57	116	0	0	173	5,7%	55,0%	0,8%
8	4674-Comercio al por mayor de ferretería, fontanería y calefacción	78	79	0	0	157	5,2%	60,1%	0,9%
9	4742-Comercio al por menor de equipos de telecomunicaciones en establecimientos especializados	46	90	0	0	136	4,5%	64,6%	0,7%
10	4754-Comercio al por menor de aparatos electrodomésticos en establecimientos especializados	64	0	51	0	115	3,8%	68,4%	0,7%
11	4649-Comercio al por mayor de otros artículos de relojería y joyería	45	64	0	0	109	3,6%	72,0%	0,4%
12	4669-Comercio al por mayor de otra maquinaria y equipo	44	56	0	0	100	3,3%	75,2%	0,3%
13	4662-Comercio al por mayor de máquinas herramienta	20	79	0	0	99	3,3%	78,5%	0,7%
14	7732-Alquiler de maquinaria y equipo para la construcción e ingeniería civil	40	56	0	0	96	3,2%	81,6%	0,9%



ALICANTE

El perfil predominante en la provincia de Alicante es el Comercio del Metal (42,4 %) frente a Servicios (36,4 %) e Industria (21,2 %) según el indicador de afiliados. Ascenden a 21.568 personas. Las principales actividades (el 80 % de afiliados) en Alicante se agrupan en 14 ramas de actividad, siendo la de mayor importancia el Comercio al por menor de ferretería, pintura y vidrio en establecimientos especializados (13,1 %), seguido de Comercio al por menor de artículos deportivos en establecimientos especializados (9,2 %). En estas dos actividades la mayor concentración se produce en grandes empresas. En tercera posición se sitúa la Venta de automóviles y vehículos de motor ligeros (9,2 %) con mayor concentración de afiliados en Micro y pequeña empresa. El peso sobre el total nacional sería del 5,0 %, 5,7 % y el 3,5 % respectivamente.

COMERCIO METAL (ORDENADO MAYOR A MENOR). ACTIVIDADES CNAE 4 DÍGITOS

03-ALICANTE	1 a 9 Micro	10 a 49 Pequeña	50 a 249 Mediana	250 o más Grande	TOTAL	% s/ total (1)	% acum	% s/CNAE nacional
1 4752-Comercio al por menor de ferretería, pintura y vidrio en establecimientos especializados	907	592	277	1.036	2.812	13,1%	13,1%	5,0%
2 4764-Comercio al por menor de artículos deportivos en establecimientos especializados	218	370	137	1.256	1.981	9,2%	22,3%	5,7%
3 4511-Venta de automóviles y vehículos de motor ligeros	701	975	303	0	1.979	9,2%	31,5%	3,5%
4 4649-Comercio al por mayor de otros artículos de relojería y joyería	535	565	441	0	1.541	7,2%	38,6%	5,7%
5 7711-Alquiler de automóviles y vehículos de motor ligero	223	603	283	337	1.446	6,7%	45,3%	6,7%
6 4759-Comercio al por menor de muebles, aparatos de iluminación y otros artículos uso doméstico establecimientos especializados	808	346	283	0	1.437	6,7%	52,0%	4,7%
7 4674-Comercio al por mayor de ferretería, fontanería y calefacción	235	205	135	490	1.065	4,9%	57,0%	5,9%
8 4677-Comercio al por mayor de chatarra y productos de desechos	400	519	88	0	1.007	4,7%	61,6%	4,5%
9 4742-Comercio al por menor de equipos de telecomunicaciones en establecimientos especializados	315	479	72	0	866	4,0%	65,7%	4,2%
10 4531-Comercio al por mayor de repuestos y accesorios de vehículos de motor	110	95	615	0	820	3,8%	69,5%	4,0%
11 4754-Comercio al por menor de aparatos electrodomésticos en establecimientos especializados	279	233	235	0	747	3,5%	72,9%	4,8%

	03-ALICANTE	1 a 9 Micro	10 a 49 Pequeña	50 a 249 Mediana	250 o más Grande	TOTAL	% s/ total (1)	% acum	% s/CNAE nacional
12	4652-Comercio al por mayor de equipos electrónicos y de telecomunicaciones y sus componentes	162	278	277	0	717	3,3%	76,3%	3,1%
13	4532-Comercio al por menor de repuestos y accesorios de vehículos de motor	252	302	74	0	628	2,9%	79,2%	2,9%
14	4777-Comercio al por menor de artículos de relojería y joyería en establecimientos especializados	404	138	51	0	593	2,8%	81,9%	4,3%

ALMERÍA

En la provincia de Almería, el segundo perfil predominante es el del Comercio Metal (40,8 %) por detrás de los Servicios (46,5 %) según el indicador de afiliados. Los afiliados en Comercio Metal suman 5.742. Sus principales actividades (con el 80 % de afiliados) son en total 13 ramas de actividad, de la que destaca el Comercio al por menor de ferretería, pintura y vidrio en establecimientos especializados (16,5 %), la Venta de automóviles y vehículos de motor ligeros (14 %) y el Comercio al por menor de muebles, aparatos de iluminación y otros artículos uso doméstico establecimientos especializados (8,6 %). Se concentran principalmente en Micro y pequeña empresa, y tienen bajo peso sobre el total nacional.

COMERCIO METAL (ORDENADO MAYOR A MENOR). ACTIVIDADES CNAE 4 DÍGITOS

	04-ALMERÍA	1 a 9 Micro	10 a 49 Pequeña	50 a 249 Mediana	250 o más Grande	TOTAL	% s/ total (1)	% acum	% s/CNAE nacional
1	4752-Comercio al por menor de ferretería, pintura y vidrio en establecimientos especializados	370	159	152	267	948	16,5%	16,5%	1,7%
2	4511-Venta de automóviles y vehículos de motor ligeros	189	500	113	0	802	14,0%	30,5%	1,4%
3	4759-Comercio al por menor de muebles, aparatos de iluminación y otros artículos uso doméstico establecimientos especializados	328	167	0	0	495	8,6%	39,2%	1,6%
4	4764-Comercio al por menor de artículos deportivos en establecimientos especializados	116	161	185	0	462	8,1%	47,2%	1,3%
5	4532-Comercio al por menor de repuestos y accesorios de vehículos de motor	115	150	166	0	431	7,5%	54,7%	2,0%
6	4742-Comercio al por menor de equipos de telecomunicaciones en establecimientos especializados	160	174	0	0	334	5,8%	60,6%	1,6%

04-ALMERÍA		1 a 9 Micro	10 a 49 Pequeña	50 a 249 Mediana	250 o más Grande	TOTAL	% s/ total (1)	% acum	% s/CNAE nacional
7	4661-Comercio al por mayor de maquinaria, equipos y suministros agrícolas	71	90	70	0	231	4,0%	64,6%	1,8%
8	4677-Comercio al por mayor de chatarra y productos de desechos	92	94	0	0	186	3,2%	67,8%	0,8%
9	4754-Comercio al por menor de aparatos electrodomésticos en establecimientos especializados	93	38	53	0	184	3,2%	71,0%	1,2%
10	4669-Comercio al por mayor de otra maquinaria y equipo	44	123	0	0	167	2,9%	74,0%	0,5%
11	4531-Comercio al por mayor de repuestos y accesorios de vehículos de motor	66	16	57	0	139	2,4%	76,4%	0,7%
12	4777-Comercio al por menor de artículos de relojería y joyería en establecimientos especializados	99	37	0	0	136	2,4%	78,8%	1,0%
13	4741-Comercio al por menor de ordenadores, equipos periféricos y programas informáticos en establecimientos especializados	77	39	0	0	116	2,0%	80,8%	1,3%

ÁVILA

El Comercio Metal en Ávila es el tercer perfil con un 25 % según el indicador de afiliados, por detrás de los Servicios (36,8 %) y de Industria (38,2 %). Las principales actividades que suman el 80 % de afiliados son 10 ramas de actividad, siendo las más importantes Comercio al por menor de ferretería, pintura y vidrio en establecimientos especializados (17,5 %), Comercio al por menor de repuestos y accesorios de vehículos de motor (13 %) y Venta de automóviles y vehículos de motor ligeros (10,8 %). Tienen escasa representatividad a nivel nacional y se concentran principalmente en Micro y pequeñas empresas.

COMERCIO METAL (ORDENADO MAYOR A MENOR). ACTIVIDADES CNAE 4 DÍGITOS

05-ÁVILA		1 a 9 Micro	10 a 49 Pequeña	50 a 249 Mediana	250 o más Grande	TOTAL	% s/ total (1)	% acum	% s/CNAE nacional
1	4752-Comercio al por menor de ferretería, pintura y vidrio en establecimientos especializados	67	81	0	0	148	17,5%	17,5%	0,3%
2	4532-Comercio al por menor de repuestos y accesorios de vehículos de motor	36	74	0	0	110	13,0%	30,5%	0,5%
3	4511-Venta de automóviles y vehículos de motor ligeros	91	0	0	0	91	10,8%	41,3%	0,2%

05-ÁVILA		1 a 9 Micro	10 a 49 Pequeña	50 a 249 Mediana	250 o más Grande	TOTAL	% s/ total (1)	% acum	% s/CNAE nacional
4	4759-Comercio al por menor de muebles, aparatos de iluminación y otros artículos uso doméstico establecimientos especializados	59	26	0	0	85	10,0%	51,3%	0,3%
5	4742-Comercio al por menor de equipos de telecomunicaciones en establecimientos especializados	50	10	0	0	60	7,1%	58,4%	0,3%
6	4677-Comercio al por mayor de chatarra y productos de desechos	49	10	0	0	59	7,0%	65,4%	0,3%
7	4764-Comercio al por menor de artículos deportivos en establecimientos especializados	33	20	0	0	53	6,3%	71,6%	0,2%
8	4754-Comercio al por menor de aparatos electrodomésticos en establecimientos especializados	32	0	0	0	32	3,8%	75,4%	0,2%
9	4669-Comercio al por mayor de otra maquinaria y equipo	2	25	0	0	27	3,2%	78,6%	0,1%
10	4663-Comercio al por mayor de maquinaria para la minería, construcción y la ingeniería civil	5	21	0	0	26	3,1%	81,7%	0,4%

BADAJOZ

En Badajoz, el segundo perfil predominante es Comercio Metal (34,3 %) por detrás de los Servicios del Metal (41,3 %) según el indicador de afiliados. Suman 5.158 personas en total. Sus principales actividades (el 80 % de afiliados) se agrupan en 14 actividades, siendo las más importantes la Venta de automóviles y vehículos de motor ligeros (14,2 %), el Comercio al por menor de ferretería, pintura y vidrio en establecimientos especializados (10,6 %) y el Comercio al por menor de repuestos y accesorios de vehículos de motor (9,7 %). Los afiliados se concentran principalmente en Micro y pequeñas empresas y tienen baja repercusión a nivel nacional.

COMERCIO METAL (ORDENADO MAYOR A MENOR). ACTIVIDADES CNAE 4 DÍGITOS

06-BADAJOZ		1 a 9 Micro	10 a 49 Pequeña	50 a 249 Mediana	250 o más Grande	TOTAL	% s/ total (1)	% acum	% s/CNAE nacional
1	4511-Venta de automóviles y vehículos de motor ligeros	293	382	54	0	729	14,2%	14,2%	1,3%
2	4752-Comercio al por menor de ferretería, pintura y vidrio en establecimientos especializados	252	83	210	0	545	10,6%	24,9%	1,0%
3	4532-Comercio al por menor de repuestos y accesorios de vehículos de motor	161	254	82	0	497	9,7%	34,5%	2,3%

	06-BADAJOS	1 a 9 Micro	10 a 49 Pequeña	50 a 249 Mediana	250 o más Grande	TOTAL	% s/ total (1)	% acum	% s/CNAE nacional
4	4764-Comercio al por menor de artículos deportivos en establecimientos especializados	63	83	280	0	426	8,3%	42,9%	1,2%
5	4661-Comercio al por mayor de maquinaria, equipos y suministros agrícolas	96	81	125	0	302	5,9%	48,8%	2,4%
6	4643-Comercio al por mayor de aparatos electrodomésticos	126	156	0	0	282	5,5%	54,3%	1,4%
7	4742-Comercio al por menor de equipos de telecomunicaciones en establecimientos especializados	109	102	61	0	272	5,3%	59,6%	1,3%
8	4759-Comercio al por menor de muebles, aparatos de iluminación y otros artículos uso doméstico establecimientos especializados	250	0	0	0	250	4,9%	64,4%	0,8%
9	4677-Comercio al por mayor de chatarra y productos de desechos	117	65	0	0	182	3,6%	68,0%	0,8%
10	4672-Comercio al por mayor de metales y minerales metálicos	70	99	0	0	169	3,3%	71,3%	1,1%
11	4652-Comercio al por mayor de equipos electrónicos y de telecomunicaciones y sus componentes	59	90	0	0	149	2,9%	74,2%	0,6%
12	4754-Comercio al por menor de aparatos electrodomésticos en establecimientos especializados	59	68	0	0	127	2,5%	76,7%	0,8%
13	7739-Alquiler de otra maquinaria, equipos y bienes tangible n.c.o.p.	68	58	0	0	126	2,5%	79,1%	1,2%
14	4531-Comercio al por mayor de repuestos y accesorios de vehículos de motor	53	58	0	0	111	2,2%	81,3%	0,5%

ISLAS BALEARES

El segundo perfil predominante en las Islas Baleares es Comercio Metal (44,1 %) muy cercano al primer perfil que corresponde a los Servicios del Metal (44,4 %) según el indicador de afiliados. Suma en total 17.207 afiliados. Sus principales actividades son 14, con el 80 % de afiliados, destacando el Alquiler de automóviles y vehículos de motor ligero (21,3 %), que tiene una repercusión a nivel nacional del 16,9 % y concentra a sus afiliados sobre todo en la mediana empresa. Le sigue el Comercio al por menor de ferretería, pintura y vidrio en establecimientos especializados (11,0 %) con representación en la gran empresa y, en tercer lugar, la Venta de automóviles y vehículos de motor ligeros (8,3 %) que se agrupa sobre todo en pequeña y mediana empresa.

COMERCIO METAL (ORDENADO MAYOR A MENOR). ACTIVIDADES CNAE 4 DÍGITOS

	07-ISLAS BALEARES	1 a 9 Micro	10 a 49 Pequeña	50 a 249 Mediana	250 o más Grande	TOTAL	% s/ total (1)	% acum	% s/CNAE nacional
1	7711-Alquiler de automóviles y vehículos de motor ligero	707	800	2.145	0	3.652	21,3%	21,3%	16,9%
2	4752-Comercio al por menor de ferretería, pintura y vidrio en establecimientos especializados	638	436	479	345	1.898	11,0%	32,3%	3,4%
3	4511-Venta de automóviles y vehículos de motor ligeros	281	679	459	0	1.419	8,3%	40,6%	2,5%
4	4759-Comercio al por menor de muebles, aparatos de iluminación y otros artículos uso doméstico establecimientos especializados	564	318	125	404	1.411	8,2%	48,8%	4,6%
5	4764-Comercio al por menor de artículos deportivos en establecimientos especializados	313	262	104	297	976	5,7%	54,4%	2,8%
6	4669-Comercio al por mayor de otra maquinaria y equipo	118	194	183	291	786	4,6%	59,0%	2,2%
7	4649-Comercio al por mayor de otros artículos de relojería y joyería	214	246	157	0	617	3,6%	62,6%	2,3%
8	4777-Comercio al por menor de artículos de relojería y joyería en establecimientos especializados	341	215	0	0	556	3,2%	65,8%	4,0%
9	4742-Comercio al por menor de equipos de telecomunicaciones en establecimientos especializados	244	305	0	0	549	3,2%	69,0%	2,7%
10	7734-Alquiler de medios de navegación	335	184	0	0	519	3,0%	72,1%	39,3%
11	4532-Comercio al por menor de repuestos y accesorios de vehículos de motor	100	182	216	0	498	2,9%	75,0%	2,3%
12	4754-Comercio al por menor de aparatos electrodomésticos en establecimientos especializados	201	58	182	0	441	2,6%	77,5%	2,8%
13	4531-Comercio al por mayor de repuestos y accesorios de vehículos de motor	43	159	179	0	381	2,2%	79,7%	1,9%
14	4677-Comercio al por mayor de chatarra y productos de desechos	103	146	95	0	344	2,0%	81,7%	1,5%



BARCELONA

El Comercio Metal es el segundo perfil predominante (31,2 %) por detrás de la Industria (42,7 %) según el indicador de afiliados. Suman 89.356 afiliados. Las principales actividades del Comercio del Metal en Barcelona (con más del 80 % de afiliados) se concentra en 16 ramas de actividad, siendo la más importante la de Comercio al por mayor de otra maquinaria y equipo (9,8 %) seguido de la Venta de automóviles y vehículos de motor ligeros (8,7 %) y del Comercio al por menor de ferretería, pintura y vidrio en establecimientos especializados (7,1 %). Estas actividades tienen una repercusión a nivel nacional del 24,3 %, 13,5 % y del 11,2 % respectivamente. La agrupación de los afiliados se concentra sobre todo en mediana y pequeña empresa con presencia también en la gran empresa.

COMERCIO METAL (ORDENADO MAYOR A MENOR). ACTIVIDADES CNAE 4 DÍGITOS

08-BARCELONA	1 a 9 Micro	10 a 49 Pequeña	50 a 249 Mediana	250 o más Grande	TOTAL	% s/ total (1)	% acum	% s/CNAE nacional
1 4669-Comercio al por mayor de otra maquinaria y equipo	1.923	4.553	2.169	0	8.645	9,8%	9,8%	24,3%
2 4511-Venta de automóviles y vehículos de motor ligeros	1.345	2.635	3.396	259	7.635	8,7%	18,5%	13,5%
3 4752-Comercio al por menor de ferretería, pintura y vidrio en establecimientos especializados	2.028	1.489	703	2.052	6.272	7,1%	25,6%	11,2%
4 4649-Comercio al por mayor de otros artículos de relojería y joyería	1.605	2.302	1.983	309	6.199	7,0%	32,7%	23,0%
5 4652-Comercio al por mayor de equipos electrónicos y de telecomunicaciones y sus componentes	1.098	1.632	959	1.816	5.505	6,3%	38,9%	23,6%
6 4662-Comercio al por mayor de máquinas herramienta	948	1.748	624	1.710	5.030	5,7%	44,6%	34,0%
7 4764-Comercio al por menor de artículos deportivos en establecimientos especializados	588	627	1.049	2.574	4.838	5,5%	50,1%	13,9%
8 4643-Comercio al por mayor de aparatos electrodomésticos	1.041	1.438	1.562	391	4.432	5,0%	55,1%	21,6%
9 4677-Comercio al por mayor de chatarra y productos de desechos	947	1.311	1.033	335	3.626	4,1%	59,3%	16,3%
10 4759-Comercio al por menor de muebles, aparatos de iluminación y otros artículos uso doméstico establecimientos especializados	1.651	1.127	233	373	3.384	3,8%	63,1%	11,1%
11 4531-Comercio al por mayor de repuestos y accesorios de vehículos de motor	422	1.062	1.361	414	3.259	3,7%	66,8%	16,1%

	08-BARCELONA	1 a 9 Micro	10 a 49 Pequeña	50 a 249 Mediana	250 o más Grande	TOTAL	% s/ total (1)	% acum	% s/CNAE nacional
12	4674-Comercio al por mayor de ferretería, fontanería y calefacción	825	1.382	872	0	3.079	3,5%	70,3%	17,0%
13	4742-Comercio al por menor de equipos de telecomunicaciones en establecimientos especializados	939	960	867	0	2.766	3,1%	73,4%	13,4%
14	4661-Comercio al por mayor de maquinaria, equipos y suministros agrícolas	462	1.182	880	0	2.524	2,9%	76,3%	20,0%
15	4777-Comercio al por menor de artículos de relojería y joyería en establecimientos especializados	875	435	481	689	2.480	2,8%	79,1%	17,9%
16	4672-Comercio al por mayor de metales y minerales metálicos	573	1.371	474	0	2.418	2,7%	81,9%	16,3%

BURGOS

El Comercio Metal en Burgos ocupa el tercer puesto en importancia (19,8 %) después de Servicios (23,6 %) y de Industria (56,6 %) según el indicador de afiliados, Suman 3.608 afiliados. La mayor parte del sector se concentra en 13 ramas (más del 80 % de afiliados) siendo la más importante de la provincia la de Venta de automóviles y vehículos de motor ligeros (14,3 %) seguida del Comercio al por mayor de repuestos y accesorios de vehículos de motor (12,6 %) y del Comercio al por menor de ferretería, pintura y vidrio en establecimientos especializados (11,8 %). Tienen una representación baja a nivel nacional y se concentran principalmente en Micro y pequeñas empresas.

COMERCIO METAL (ORDENADO MAYOR A MENOR). ACTIVIDADES CNAE 4 DÍGITOS

	09-BURGOS	1 a 9 Micro	10 a 49 Pequeña	50 a 249 Mediana	250 o más Grande	TOTAL	% s/ total (1)	% acum	% s/CNAE nacional
1	4511-Venta de automóviles y vehículos de motor ligeros	128	335	51	0	514	14,3%	14,3%	0,9%
2	4531-Comercio al por mayor de repuestos y accesorios de vehículos de motor	73	82	0	297	452	12,6%	26,9%	2,2%
3	4752-Comercio al por menor de ferretería, pintura y vidrio en establecimientos especializados	214	72	137	0	423	11,8%	38,6%	0,8%
4	4669-Comercio al por mayor de otra maquinaria y equipo	98	122	0	0	220	6,1%	44,7%	0,6%
5	4764-Comercio al por menor de artículos deportivos en establecimientos especializados	45	55	75	0	175	4,9%	49,6%	0,5%
6	4742-Comercio al por menor de equipos de telecomunicaciones en establecimientos especializados	74	96	0	0	170	4,7%	54,3%	0,8%

09-BURGOS		1 a 9 Micro	10 a 49 Pequeña	50 a 249 Mediana	250 o más Grande	TOTAL	% s/ total (1)	% acum	% s/CNAE nacional
7	4643-Comercio al por mayor de aparatos electrodomésticos	33	69	64	0	166	4,6%	58,9%	0,8%
8	4759-Comercio al por menor de muebles, aparatos de iluminación y otros artículos uso doméstico establecimientos especializados	128	29	0	0	157	4,4%	63,3%	0,5%
9	4672-Comercio al por mayor de metales y minerales metálicos	48	99	0	0	147	4,1%	67,4%	1,0%
10	4677-Comercio al por mayor de chatarra y productos de desechos	78	62	0	0	140	3,9%	71,3%	0,6%
11	4532-Comercio al por menor de repuestos y accesorios de vehículos de motor	69	70	0	0	139	3,9%	75,1%	0,6%
12	4661-Comercio al por mayor de maquinaria, equipos y suministros agrícolas	68	71	0	0	139	3,9%	79,0%	1,1%
13	4674-Comercio al por mayor de ferretería, fontanería y calefacción	24	82	0	0	106	2,9%	82,0%	0,6%

CÁCERES

Comercio del Metal es el segundo perfil predominante (30,7 %) en Cáceres por detrás de los Servicios Metal (48,3 %) según el indicador de afiliados. Suman 2.211 afiliados y concentran la mayor parte de esta actividad (más del 80 % de afiliados) en 11 ramas de actividad. La más importante de la provincia es el Comercio al por menor de ferretería, pintura y vidrio en establecimientos especializados (17,2 %), seguido de Venta de automóviles y vehículos de motor ligeros (11,8 %) y del Comercio al por menor de repuestos y accesorios de vehículos de motor (8,3 %). Tienen una representación baja a nivel nacional y se concentran principalmente en Micro y pequeñas empresas.

COMERCIO METAL (ORDENADO MAYOR A MENOR). ACTIVIDADES CNAE 4 DÍGITOS

10-CÁCERES		1 a 9 Micro	10 a 49 Pequeña	50 a 249 Mediana	250 o más Grande	TOTAL	% s/ total (1)	% acum	% s/CNAE nacional
1	4752-Comercio al por menor de ferretería, pintura y vidrio en establecimientos especializados	222	95	60	0	377	17,2%	17,2%	0,7%
2	4511-Venta de automóviles y vehículos de motor ligeros	77	183	0	0	260	11,8%	29,0%	0,5%
3	4532-Comercio al por menor de repuestos y accesorios de vehículos de motor	72	45	65	0	182	8,3%	37,3%	0,8%
4	4759-Comercio al por menor de muebles, aparatos de iluminación y otros artículos uso doméstico establecimientos especializados	124	38	0	0	162	7,4%	44,7%	0,5%

10-CÁCERES		1 a 9 Micro	10 a 49 Pequeña	50 a 249 Mediana	250 o más Grande	TOTAL	% s/ total (1)	% acum	% s/CNAE nacional
5	4652-Comercio al por mayor de equipos electrónicos y de telecomunicaciones y sus componentes	28	43	73	0	144	6,6%	51,2%	0,6%
6	4764-Comercio al por menor de artículos deportivos en establecimientos especializados	40	33	66	0	139	6,3%	57,6%	0,4%
7	4643-Comercio al por mayor de aparatos electrodomésticos	52	71	0	0	123	5,6%	63,2%	0,6%
8	4677-Comercio al por mayor de chatarra y productos de desechos	83	31	0	0	114	5,2%	68,4%	0,5%
9	4672-Comercio al por mayor de metales y minerales metálicos	43	51	0	0	94	4,3%	72,6%	0,6%
10	4742-Comercio al por menor de equipos de telecomunicaciones en establecimientos especializados	58	33	0	0	91	4,1%	76,8%	0,4%
11	4531-Comercio al por mayor de repuestos y accesorios de vehículos de motor	23	59	0	0	82	3,7%	80,5%	0,4%



CÁDIZ

En la provincia de Cádiz, el Comercio Metal es el tercer perfil (28,9 %) por detrás de Servicios (38,5 %) e Industria (32,6%) según el indicador de afiliados. Suman 9.662 afiliados, concentrándose la mayor parte (más del 80 % de afiliados) en 13 ramas de actividad. La más importante de la provincia Comercio al por menor de ferretería, pintura y vidrio en establecimientos especializados (16,9 %), seguido de la Venta de automóviles y vehículos de motor ligeros (11,5 %) y del Comercio al por menor de artículos deportivos en establecimientos especializados (9,7 %). Tienen una repercusión a nivel nacional por encima del 2 % y se agrupan principalmente en Micro y pequeñas empresas, aunque también hay cierta presencia en medianas y algo menos en grandes.

COMERCIO METAL (ORDENADO MAYOR A MENOR). ACTIVIDADES CNAE 4 DÍGITOS

11-CÁDIZ		1 a 9 Micro	10 a 49 Pequeña	50 a 249 Mediana	250 o más Grande	TOTAL	% s/ total (1)	% acum	% s/CNAE nacional
1	4752-Comercio al por menor de ferretería, pintura y vidrio en establecimientos especializados	688	295	123	520	1.626	16,9%	16,9%	2,9%
2	4511-Venta de automóviles y vehículos de motor ligeros	303	618	189	0	1.110	11,5%	28,4%	2,0%
3	4764-Comercio al por menor de artículos deportivos en establecimientos especializados	225	220	197	297	939	9,7%	38,1%	2,7%

11-CÁDIZ		1 a 9 Micro	10 a 49 Pequeña	50 a 249 Mediana	250 o más Grande	TOTAL	% s/ total (1)	% acum	% s/CNAE nacional
4	4759-Comercio al por menor de muebles, aparatos de iluminación y otros artículos uso doméstico establecimientos especializados	668	247	0	0	915	9,5%	47,6%	3,0%
5	4532-Comercio al por menor de repuestos y accesorios de vehículos de motor	330	191	112	0	633	6,6%	54,2%	2,9%
6	4742-Comercio al por menor de equipos de telecomunicaciones en establecimientos especializados	146	238	68	0	452	4,7%	58,9%	2,2%
7	4754-Comercio al por menor de aparatos electrodomésticos en establecimientos especializados	207	88	117	0	412	4,3%	63,2%	2,6%
8	4677-Comercio al por mayor de chatarra y productos de desechos	164	230	0	0	394	4,1%	67,3%	1,8%
9	7732-Alquiler de maquinaria y equipo para la construcción e ingeniería civil	115	202	0	0	317	3,3%	70,6%	3,1%
10	4669-Comercio al por mayor de otra maquinaria y equipo	147	140	0	0	287	3,0%	73,5%	0,8%
11	4777-Comercio al por menor de artículos de relojería y joyería en establecimientos especializados	219	68	0	0	287	3,0%	76,5%	2,1%
12	7711-Alquiler de automóviles y vehículos de motor ligero	64	200	0	0	264	2,7%	79,3%	1,2%
13	4531-Comercio al por mayor de repuestos y accesorios de vehículos de motor	53	84	51	0	188	2,0%	81,2%	0,9%

CASTELLÓN

En Castellón el Comercio Metal tiene el perfil más bajo (30,9 %) por detrás de Servicios (33,5 %) e Industria (35,6 %) según el indicador de afiliados. Suman en Comercio los 6.127 afiliados, concentrándose la mayor parte (más del 80 % de afiliados) en 14 ramas de actividad. La más importante de la provincia es la Venta de automóviles y vehículos de motor ligeros (11,4 %) seguida del Comercio al por menor de ferretería, pintura y vidrio en establecimientos especializados (11,2 %) y del Comercio al por menor de muebles, aparatos de iluminación y otros artículos uso doméstico establecimientos especializados (8,2 %). Se agrupan principalmente en Micro y pequeñas empresas y tienen una repercusión algo superior al 1 % a nivel nacional.

COMERCIO METAL (ORDENADO MAYOR A MENOR). ACTIVIDADES CNAE 4 DÍGITOS

12-CASTELLÓN		1 a 9 Micro	10 a 49 Pequeña	50 a 249 Mediana	250 o más Grande	TOTAL	% s/ total (1)	% acum	% s/CNAE nacional
1	4511-Venta de automóviles y vehículos de motor ligeros	177	353	164	0	694	11,4%	11,4%	1,2%

	12-CASTELLÓN	1 a 9 Micro	10 a 49 Pequeña	50 a 249 Mediana	250 o más Grande	TOTAL	% s/ total (1)	% acum	% s/CNAE nacional
2	4752-Comercio al por menor de ferretería, pintura y vidrio en establecimientos especializados	230	111	343	0	684	11,2%	22,6%	1,2%
3	4759-Comercio al por menor de muebles, aparatos de iluminación y otros artículos uso doméstico establecimientos especializados	288	213	0	0	501	8,2%	30,8%	1,6%
4	4764-Comercio al por menor de artículos deportivos en establecimientos especializados	104	100	222	0	426	7,0%	37,7%	1,2%
5	4669-Comercio al por mayor de otra maquinaria y equipo	106	197	109	0	412	6,7%	44,5%	1,2%
6	4532-Comercio al por menor de repuestos y accesorios de vehículos de motor	106	91	187	0	384	6,3%	50,8%	1,8%
7	4677-Comercio al por mayor de chatarra y productos de desechos	110	174	67	0	351	5,7%	56,5%	1,6%
8	4742-Comercio al por menor de equipos de telecomunicaciones en establecimientos especializados	111	81	74	0	266	4,4%	60,9%	1,3%
9	4531-Comercio al por mayor de repuestos y accesorios de vehículos de motor	30	78	149	0	257	4,2%	65,1%	1,3%
10	4674-Comercio al por mayor de ferretería, fontanería y calefacción	45	184	0	0	229	3,7%	68,8%	1,3%
11	7732-Alquiler de maquinaria y equipo para la construcción e ingeniería civil	70	127	0	0	197	3,2%	72,0%	1,9%
12	4754-Comercio al por menor de aparatos electrodomésticos en establecimientos especializados	103	26	67	0	196	3,2%	75,2%	1,3%
13	4662-Comercio al por mayor de máquinas herramienta	82	108	0	0	190	3,1%	78,3%	1,3%
14	7711-Alquiler de automóviles y vehículos de motor ligero	43	50	84	0	177	2,9%	81,2%	0,8%

CIUDAD REAL

El Comercio Metal en Ciudad Real (24,1 %) se sitúa por detrás de Industria (39,8 %) y de Servicios del Metal (36,0 %) según el indicador de afiliados. Suponen 3.926 afiliados que se concentran (más del 80 %) en 13 ramas de actividad, siendo la más importante de la provincia la Venta de automóviles y vehículos de motor ligeros (19 %), seguida del Comercio al por menor de ferretería, pintura y vidrio en establecimientos especializados (12,3

%) y del Comercio al por menor de repuestos y accesorios de vehículos de motor (7,5 %). Predomina la concentración de los afiliados en Micro y pequeñas empresas y sobre el total nacional tienen escasa representatividad.

COMERCIO METAL (ORDENADO MAYOR A MENOR). ACTIVIDADES CNAE 4 DÍGITOS

13-CIUDAD REAL	1 a 9 Micro	10 a 49 Pequeña	50 a 249 Mediana	250 o más Grande	TOTAL	% s/ total (1)	% acum	% s/CNAE nacional
1 4511-Venta de automóviles y vehículos de motor ligeros	218	233	0	296	747	19,0%	19,0%	1,3%
2 4752-Comercio al por menor de ferretería, pintura y vidrio en establecimientos especializados	255	154	72	0	481	12,3%	31,3%	0,9%
3 4532-Comercio al por menor de repuestos y accesorios de vehículos de motor	109	105	81	0	295	7,5%	38,8%	1,3%
4 4643-Comercio al por mayor de aparatos electrodomésticos	46	48	140	0	234	6,0%	44,8%	1,1%
5 4759-Comercio al por menor de muebles, aparatos de iluminación y otros artículos uso doméstico establecimientos especializados	161	68	0	0	229	5,8%	50,6%	0,8%
6 4742-Comercio al por menor de equipos de telecomunicaciones en establecimientos especializados	70	127	0	0	197	5,0%	55,6%	1,0%
7 4764-Comercio al por menor de artículos deportivos en establecimientos especializados	55	68	52	0	175	4,5%	60,1%	0,5%
8 4661-Comercio al por mayor de maquinaria, equipos y suministros agrícolas	54	105	0	0	159	4,1%	64,2%	1,3%
9 4677-Comercio al por mayor de chatarra y productos de desechos	83	69	0	0	152	3,9%	68,0%	0,7%
10 4754-Comercio al por menor de aparatos electrodomésticos en establecimientos especializados	87	58	0	0	145	3,7%	71,7%	0,9%
11 4669-Comercio al por mayor de otra maquinaria y equipo	36	95	0	0	131	3,3%	75,1%	0,4%
12 4672-Comercio al por mayor de metales y minerales metálicos	86	43	0	0	129	3,3%	78,4%	0,9%
13 4649-Comercio al por mayor de otros artículos de relojería y joyería	72	55	0	0	127	3,2%	81,6%	0,5%

CÓRDOBA

En la provincia de Córdoba, el Comercio del Metal se sitúa por detrás de Industria (42,4 %) y de Servicios (31,6 %) según el indicador de afiliados. Suman 6.004 afiliados que se concentran (más del 80 %) en 13 ramas de actividad. La de mayor importancia es Comercio al por menor de ferretería, pintura y vidrio en establecimientos especializados (12,4 %), seguida de la Venta de automóviles y vehículos de motor ligeros (10,9 %) y del Comercio al por menor de muebles, aparatos de iluminación y otros artículos uso doméstico en establecimientos especializados (10,2 %). Los afiliados se concentran principalmente en Micro y pequeña empresa y tienen una baja representatividad en el total nacional.

COMERCIO METAL (ORDENADO MAYOR A MENOR). ACTIVIDADES CNAE 4 DÍGITOS

14-CÓRDOBA	1 a 9 Micro	10 a 49 Pequeña	50 a 249 Mediana	250 o más Grande	TOTAL	% s/ total (1)	% acum	% s/CNAE nacional
1 4752-Comercio al por menor de ferretería, pintura y vidrio en establecimientos especializados	412	147	186	0	745	12,4%	12,4%	1,3%
2 4511-Venta de automóviles y vehículos de motor ligeros	252	323	78	0	653	10,9%	23,3%	1,2%
3 4759-Comercio al por menor de muebles, aparatos de iluminación y otros artículos uso doméstico en establecimientos especializados	323	200	88	0	611	10,2%	33,5%	2,0%
4 4532-Comercio al por menor de repuestos y accesorios de vehículos de motor	196	207	0	0	403	6,7%	40,2%	1,8%
5 4669-Comercio al por mayor de otra maquinaria y equipo	101	282	0	0	383	6,4%	46,6%	1,1%
6 4531-Comercio al por mayor de repuestos y accesorios de vehículos de motor	50	71	259	0	380	6,3%	52,9%	1,9%
7 4764-Comercio al por menor de artículos deportivos en establecimientos especializados	109	138	103	0	350	5,8%	58,8%	1,0%
8 4677-Comercio al por mayor de chatarra y productos de desechos	133	100	0	0	233	3,9%	62,7%	1,0%
9 4649-Comercio al por mayor de otros artículos de relojería y joyería	138	21	62	0	221	3,7%	66,3%	0,8%
10 4672-Comercio al por mayor de metales y minerales metálicos	79	141	0	0	220	3,7%	70,0%	1,5%
11 4754-Comercio al por menor de aparatos electrodomésticos en establecimientos especializados	88	73	52	0	213	3,6%	73,6%	1,4%
12 4674-Comercio al por mayor de ferretería, fontanería y calefacción	58	152	0	0	210	3,5%	77,1%	1,2%

14-CÓRDOBA		1 a 9 Micro	10 a 49 Pequeña	50 a 249 Mediana	250 o más Grande	TOTAL	% s/ total (1)	% acum	% s/CNAE nacional
13	4742-Comercio al por menor de equipos de telecomunicaciones en establecimientos especializados	125	62	0	0	187	3,1%	80,2%	0,9%

LA CORUÑA

En La Coruña, el Comercio Metal (27,3 %) se sitúa por detrás de Servicios (40,1%) e Industria (32,5 %) según el indicador de afiliados. Suma 11.495 afiliados que se concentran (más del 80 % de afiliados) en 15 ramas de actividad, siendo la más importante por su peso sobre los afiliados el Comercio al por menor de ferretería, pintura y vidrio en establecimientos especializados (11,9 %) seguida de la Venta de automóviles y vehículos de motor ligeros (10,8 %) y del Comercio al por menor de muebles, aparatos de iluminación y otros artículos uso doméstico establecimientos especializados (6,6 %). Estas actividades se concentran sobre todo en Micro y pequeñas empresas y tienen una repercusión por encima de 2 % sobre el nivel nacional.

COMERCIO METAL (ORDENADO MAYOR A MENOR). ACTIVIDADES CNAE 4 DÍGITOS

15-CORUÑA, LA		1 a 9 Micro	10 a 49 Pequeña	50 a 249 Mediana	250 o más Grande	TOTAL	% s/ total (1)	% acum	% s/CNAE nacional
1	4752-Comercio al por menor de ferretería, pintura y vidrio en establecimientos especializados	582	228	186	364	1.360	11,9%	11,9%	2,4%
2	4511-Venta de automóviles y vehículos de motor ligeros	311	573	352	0	1.236	10,8%	22,7%	2,2%
3	4759-Comercio al por menor de muebles, aparatos de iluminación y otros artículos uso doméstico establecimientos especializados	476	228	52	0	756	6,6%	29,4%	2,5%
4	4669-Comercio al por mayor de otra maquinaria y equipo	230	261	185	0	676	5,9%	35,3%	1,9%
5	4764-Comercio al por menor de artículos deportivos en establecimientos especializados	176	124	357	0	657	5,8%	41,0%	1,9%
6	4531-Comercio al por mayor de repuestos y accesorios de vehículos de motor	128	235	279	0	642	5,6%	46,7%	3,2%
7	4742-Comercio al por menor de equipos de telecomunicaciones en establecimientos especializados	244	173	90	0	507	4,4%	51,1%	2,4%
8	4649-Comercio al por mayor de otros artículos de relojería y joyería	160	235	96	0	491	4,3%	55,4%	1,8%
9	4677-Comercio al por mayor de chatarra y productos de desechos	179	91	190	0	460	4,0%	59,4%	2,1%

15-CORUÑA, LA		1 a 9 Micro	10 a 49 Pequeña	50 a 249 Mediana	250 o más Grande	TOTAL	% s/ total (1)	% acum	% s/CNAE nacional
10	4661-Comercio al por mayor de maquinaria, equipos y suministros agrícolas	126	98	212	0	436	3,8%	63,2%	3,5%
11	4674-Comercio al por mayor de ferretería, fontanería y calefacción	150	282	0	0	432	3,8%	67,0%	2,4%
12	4754-Comercio al por menor de aparatos electrodomésticos en establecimientos especializados	179	110	128	0	417	3,7%	70,7%	2,7%
13	4777-Comercio al por menor de artículos de relojería y joyería en establecimientos especializados	185	128	99	0	412	3,6%	74,3%	3,0%
14	4532-Comercio al por menor de repuestos y accesorios de vehículos de motor	126	271	0	0	397	3,5%	77,8%	1,8%
15	4652-Comercio al por mayor de equipos electrónicos y de telecomunicaciones y sus componentes	133	241	0	0	374	3,3%	81,0%	1,6%

CUENCA

Cuenca tiene una escasa participación en Comercio Metal (22,2 %) por detrás de Industria (30,4 %) y de Servicios (47,4 %) según el indicador de afiliados. Las principales actividades que agrupan el 80 % de afiliados son 12 ramas de actividad, siendo la más importante de la provincia la de Comercio al por menor de ferretería, pintura y vidrio en establecimientos especializados (17,5 %), seguida de la Venta de automóviles y vehículos de motor ligeros (10,9 %) y del Comercio al por menor de repuestos y accesorios de vehículos de motor (9 %). Estas actividades tienen una baja representatividad sobre el sector nacional y se concentran en Micro y pequeñas empresas principalmente.

COMERCIO METAL (ORDENADO MAYOR A MENOR). ACTIVIDADES CNAE 4 DÍGITOS

16-CUENCA		1 a 9 Micro	10 a 49 Pequeña	50 a 249 Mediana	250 o más Grande	TOTAL	% s/ total (1)	% acum	% s/CNAE nacional
1	4752-Comercio al por menor de ferretería, pintura y vidrio en establecimientos especializados	96	73	0	0	169	17,5%	17,5%	0,3%
2	4511-Venta de automóviles y vehículos de motor ligeros	67	38	0	0	105	10,9%	28,4%	0,2%
3	4532-Comercio al por menor de repuestos y accesorios de vehículos de motor	36	51	0	0	87	9,0%	37,4%	0,4%
4	4742-Comercio al por menor de equipos de telecomunicaciones en establecimientos especializados	40	46	0	0	86	8,9%	46,3%	0,4%

	16-CUENCA	1 a 9 Micro	10 a 49 Pequeña	50 a 249 Mediana	250 o más Grande	TOTAL	% s/ total (1)	% acum	% s/CNAE nacional
5	4764-Comercio al por menor de artículos deportivos en establecimientos especializados	14	60	0	0	74	7,7%	53,9%	0,2%
6	4674-Comercio al por mayor de ferretería, fontanería y calefacción	33	28	0	0	61	6,3%	60,2%	0,3%
7	4677-Comercio al por mayor de chatarra y productos de desechos	32	11	0	0	43	4,5%	64,7%	0,2%
8	4661-Comercio al por mayor de maquinaria, equipos y suministros agrícolas	21	21	0	0	42	4,3%	69,0%	0,3%
9	4759-Comercio al por menor de muebles, aparatos de iluminación y otros artículos uso doméstico establecimientos especializados	36	0	0	0	36	3,7%	72,8%	0,1%
10	4672-Comercio al por mayor de metales y minerales metálicos	10	23	0	0	33	3,4%	76,2%	0,2%
11	4741-Comercio al por menor de ordenadores, equipos periféricos y programas informáticos en establecimientos especializados	32	0	0	0	32	3,3%	79,5%	0,4%
12	4754-Comercio al por menor de aparatos electrodomésticos en establecimientos especializados	27	0	0	0	27	2,8%	82,3%	0,2%

GERONA

Comercio Metal en Gerona es la que menor predominio tiene con un 29,3 %, por detrás de Servicios Metal (34,7 %) y de Industria Metal (36,1 %) según el indicador de afiliados. Suma 9.423 afiliados que se agrupan (más del 80 % de afiliados) en 15 actividades, siendo la más importante la de Venta de automóviles y vehículos de motor ligeros (12,6 %), seguida del Comercio al por menor de ferretería, pintura y vidrio en establecimientos especializados (10,5 %) y del Comercio al por menor de artículos deportivos en establecimientos especializados (8,9 %). Estas actividades se concentran sobre todo en Micro y pequeñas empresas y tienen una baja representatividad a nivel nacional, en el entorno del 2 %.

COMERCIO METAL (ORDENADO MAYOR A MENOR). ACTIVIDADES CNAE 4 DÍGITOS

	17-GERONA	1 a 9 Micro	10 a 49 Pequeña	50 a 249 Mediana	250 o más Grande	TOTAL	% s/ total (1)	% acum	% s/CNAE nacional
1	4511-Venta de automóviles y vehículos de motor ligeros	344	484	357	0	1.185	12,6%	12,6%	2,1%
2	4752-Comercio al por menor de ferretería, pintura y vidrio en establecimientos especializados	304	192	189	301	986	10,5%	23,1%	1,8%

	17-GERONA	1 a 9 Micro	10 a 49 Pequeña	50 a 249 Mediana	250 o más Grande	TOTAL	% s/ total (1)	% acum	% s/CNAE nacional
3	4764-Comercio al por menor de artículos deportivos en establecimientos especializados	222	174	443	0	839	8,9%	32,1%	2,4%
4	4759-Comercio al por menor de muebles, aparatos de iluminación y otros artículos uso doméstico establecimientos especializados	380	279	0	0	659	7,0%	39,1%	2,2%
5	4649-Comercio al por mayor de otros artículos de relojería y joyería	138	282	234	0	654	7,0%	46,1%	2,4%
6	4531-Comercio al por mayor de repuestos y accesorios de vehículos de motor	68	151	241	0	460	4,9%	51,0%	2,3%
7	4674-Comercio al por mayor de ferretería, fontanería y calefacción	109	133	210	0	452	4,8%	55,8%	2,5%
8	4742-Comercio al por menor de equipos de telecomunicaciones en establecimientos especializados	172	244	0	0	416	4,4%	60,2%	2,0%
9	4669-Comercio al por mayor de otra maquinaria y equipo	152	249	0	0	401	4,3%	64,5%	1,1%
10	4677-Comercio al por mayor de chatarra y productos de desechos	110	164	67	0	341	3,6%	68,1%	1,5%
11	4652-Comercio al por mayor de equipos electrónicos y de telecomunicaciones y sus componentes	101	208	0	0	309	3,3%	71,4%	1,3%
12	4754-Comercio al por menor de aparatos electrodomésticos en establecimientos especializados	115	38	112	0	265	2,8%	74,3%	1,7%
13	4777-Comercio al por menor de artículos de relojería y joyería en establecimientos especializados	157	87	0	0	244	2,6%	76,9%	1,8%
14	4672-Comercio al por mayor de metales y minerales metálicos	61	182	0	0	243	2,6%	79,4%	1,6%
15	4662-Comercio al por mayor de máquinas herramienta	101	132	0	0	233	2,5%	81,9%	1,6%

GRANADA

El Comercio del Metal es el perfil predominante en Granada (45,3 %) por encima de Servicios (39,6 %) y de Industria (15,1 %) según el indicador de afiliados. Suman 8.297 afiliados que se concentran (con más del 80 %) en 13 actividades principales, siendo la más importante de la provincia la de Comercio al por mayor de repuestos y accesorios de vehículos de motor (13,8 %) que tiene un peso nacional del 5,6 % y presencia en la gran empresa. Le sigue el

Comercio al por menor de ferretería, pintura y vidrio en establecimientos especializados (11,6 %) y a continuación, la Venta de automóviles y vehículos de motor ligeros (9,4 %). En estas actividades, los afiliados tienen alguna presencia en medianas y grandes empresas, aunque principalmente se concentran en Micro y pequeñas empresas.

COMERCIO METAL (ORDENADO MAYOR A MENOR). ACTIVIDADES CNAE 4 DÍGITOS

	17-GERONA	1 a 9 Micro	10 a 49 Pequeña	50 a 249 Mediana	250 o más Grande	TOTAL	% s/ total (1)	% acum	% s/CNAE nacional
1	4531-Comercio al por mayor de repuestos y accesorios de vehículos de motor	82	182	370	494	1.128	13,8%	13,8%	5,6%
2	4752-Comercio al por menor de ferretería, pintura y vidrio en establecimientos especializados	411	191	85	267	954	11,6%	25,4%	1,7%
3	4511-Venta de automóviles y vehículos de motor ligeros	281	489	0	0	770	9,4%	34,8%	1,4%
4	4759-Comercio al por menor de muebles, aparatos de iluminación y otros artículos uso doméstico establecimientos especializados	359	162	172	0	693	8,4%	43,2%	2,3%
5	4764-Comercio al por menor de artículos deportivos en establecimientos especializados	165	111	392	0	668	8,1%	51,4%	1,9%
6	4532-Comercio al por menor de repuestos y accesorios de vehículos de motor	215	148	170	0	533	6,5%	57,9%	2,4%
7	4677-Comercio al por mayor de chatarra y productos de desechos	132	253	0	0	385	4,7%	62,6%	1,7%
8	4754-Comercio al por menor de aparatos electrodomésticos en establecimientos especializados	125	32	151	0	308	3,8%	66,3%	2,0%
9	4742-Comercio al por menor de equipos de telecomunicaciones en establecimientos especializados	144	163	0	0	307	3,7%	70,0%	1,5%
10	4674-Comercio al por mayor de ferretería, fontanería y calefacción	81	133	78	0	292	3,6%	73,6%	1,6%
11	7732-Alquiler de maquinaria y equipo para la construcción e ingeniería civil	56	120	65	0	241	2,9%	76,5%	2,3%
12	4777-Comercio al por menor de artículos de relojería y joyería en establecimientos especializados	135	66	0	0	201	2,5%	79,0%	1,5%
13	4669-Comercio al por mayor de otra maquinaria y equipo	96	82	0	0	178	2,2%	81,2%	0,5%

GUADALAJARA

Guadalajara tiene como perfil más predominante al Comercio del Metal (35,3 %) cerca de Servicios (31,7 %) y de Industria (33,0 %), según el indicador de afiliación. Suman 2.854 afiliados que se concentran (con más del 80 % de afiliados) en 10 actividades, siendo la actividad más importante la de Comercio al por mayor de otros artículos de relojería y joyería (25 %), seguido de la Venta de automóviles y vehículos de motor ligeros (19,6 %) y del Comercio al por mayor de maquinaria para la minería, construcción y la ingeniería civil (5,4 %). La representación a nivel nacional de estas actividades sería del 2,6 %, 1 % y del 2,3 % respectivamente, concentrándose principalmente en mediana y pequeña empresa con alguna presencia en gran empresa.

COMERCIO METAL (ORDENADO MAYOR A MENOR). ACTIVIDADES CNAE 4 DÍGITOS

	19-GUADALAJARA	1 a 9 Micro	10 a 49 Pequeña	50 a 249 Mediana	250 o más Grande	TOTAL	% s/ total (1)	% acum	% s/CNAE nacional
1	4649-Comercio al por mayor de otros artículos de relojería y joyería	16	49	387	261	713	25,0%	25,0%	2,6%
2	4511-Venta de automóviles y vehículos de motor ligeros	104	225	229	0	558	19,6%	44,6%	1,0%
3	4663-Comercio al por mayor de maquinaria para la minería, construcción y la ingeniería civil	10	23	135	0	168	5,9%	50,5%	2,3%
4	4764-Comercio al por menor de artículos deportivos en establecimientos especializados	9	31	114	0	154	5,4%	55,9%	0,4%
5	4759-Comercio al por menor de muebles, aparatos de iluminación y otros artículos uso doméstico establecimientos especializados	80	62	0	0	142	5,0%	60,9%	0,5%
6	4672-Comercio al por mayor de metales y minerales metálicos	16	38	74	0	128	4,5%	65,4%	0,9%
7	4677-Comercio al por mayor de chatarra y productos de desechos	42	77	0	0	119	4,2%	69,5%	0,5%
8	4666-Comercio al por mayor de otra maquinaria y equipo de oficina	0	0	116	0	116	4,1%	73,6%	2,3%
9	4532-Comercio al por menor de repuestos y accesorios de vehículos de motor	41	73	0	0	114	4,0%	77,6%	0,5%
10	4752-Comercio al por menor de ferretería, pintura y vidrio en establecimientos especializados	62	45	0	0	107	3,8%	81,4%	0,2%

GUIPÚZCOA

Comercio Metal es el segundo perfil predominante en Guipúzcoa (15,9 %) por encima de Servicios del Metal (13,6 %) y lejos del primer perfil (Industria del Metal con el 70,5 %) según el indicador de afiliados. Suman 8.569 afiliados, concentrados en 14 actividades (más del 80 % de afiliados) siendo la actividad más importante la de Comercio al por mayor de otra maquinaria y equipo (14,78 %), Comercio al por mayor de máquinas herramienta

(8,2 %) y Comercio al por menor de artículos deportivos en establecimientos especializados (7,3 %). Su representatividad a nivel nacional es del 3,5 %, el 4,7 % y el 1,8 % respectivamente. Los afiliados se concentran sobre todo en pequeñas y medianas empresas.

COMERCIO METAL (ORDENADO MAYOR A MENOR). ACTIVIDADES CNAE 4 DÍGITOS

20-GUIPÚZCOA		1 a 9 Mícro	10 a 49 Pequeña	50 a 249 Mediana	250 o más Grande	TOTAL	% s/ total (1)	% acum	% s/CNAE nacional
1	4669-Comercio al por mayor de otra maquinaria y equipo	278	656	315	0	1.249	14,7%	14,7%	3,5%
2	4662-Comercio al por mayor de máquinas herramienta	184	428	89	0	701	8,2%	22,9%	4,7%
3	4764-Comercio al por menor de artículos deportivos en establecimientos especializados	145	143	334	0	622	7,3%	30,2%	1,8%
4	4511-Venta de automóviles y vehículos de motor ligeros	163	399	54	0	616	7,2%	37,4%	1,1%
5	4674-Comercio al por mayor de ferretería, fontanería y calefacción	169	363	60	0	592	6,9%	44,4%	3,3%
6	4752-Comercio al por menor de ferretería, pintura y vidrio en establecimientos especializados	208	162	222	0	592	6,9%	51,3%	1,1%
7	4649-Comercio al por mayor de otros artículos de relojería y joyería	78	122	244	0	444	5,2%	56,5%	1,6%
8	4759-Comercio al por menor de muebles, aparatos de iluminación y otros artículos uso doméstico establecimientos especializados	316	96	0	0	412	4,8%	61,3%	1,4%
9	4677-Comercio al por mayor de chatarra y productos de desechos	161	187	0	0	348	4,1%	65,4%	1,6%
10	4672-Comercio al por mayor de metales y minerales metálicos	99	176	50	0	325	3,8%	69,2%	2,2%
11	4742-Comercio al por menor de equipos de telecomunicaciones en establecimientos especializados	167	138	0	0	305	3,6%	72,8%	1,5%
12	4643-Comercio al por mayor de aparatos electrodomésticos	100	68	93	0	261	3,1%	75,9%	1,3%
13	4652-Comercio al por mayor de equipos electrónicos y de telecomunicaciones y sus componentes	84	172	0	0	256	3,0%	78,9%	1,1%
14	7732-Alquiler de maquinaria y equipo para la construcción e ingeniería civil	65	118	62	0	245	2,9%	81,8%	2,4%

HUELVA

En Huelva, el Comercio Metal es el segundo perfil predominante (32,6 %), por detrás de los Servicios del Metal (46,9 %) y delante de la Industria (20,4 %) según el indicador de afiliados. Suman 3.533 afiliados que se concentran en 13 principales actividades (hasta el 80 % de afiliados) siendo la más importante la de Comercio al por menor de ferretería, pintura y vidrio en establecimientos especializados (20,6 %), seguida de la Venta de automóviles y vehículos de motor ligeros (9,5 %) y del Comercio al por menor de artículos deportivos en establecimientos especializados (8,8 %). Estas actividades se concentran en Micro y pequeñas empresas y tienen escasa representatividad a nivel nacional.

COMERCIO METAL (ORDENADO MAYOR A MENOR). ACTIVIDADES CNAE 4 DÍGITOS

21-HUELVA	1 a 9 Micro	10 a 49 Pequeña	50 a 249 Mediana	250 o más Grande	TOTAL	% s/ total (1)	% acum	% s/CNAE nacional
1 4752-Comercio al por menor de ferretería, pintura y vidrio en establecimientos especializados	373	105	0	251	729	20,6%	20,6%	1,3%
2 4511-Venta de automóviles y vehículos de motor ligeros	113	221	0	0	334	9,5%	30,1%	0,6%
3 4764-Comercio al por menor de artículos deportivos en establecimientos especializados	46	100	164	0	310	8,8%	38,9%	0,9%
4 4532-Comercio al por menor de repuestos y accesorios de vehículos de motor	199	94	0	0	293	8,3%	47,2%	1,3%
5 4759-Comercio al por menor de muebles, aparatos de iluminación y otros artículos uso doméstico establecimientos especializados	151	70	0	0	221	6,3%	53,4%	0,7%
6 4742-Comercio al por menor de equipos de telecomunicaciones en establecimientos especializados	77	117	0	0	194	5,5%	58,9%	0,9%
7 4677-Comercio al por mayor de chatarra y productos de desechos	77	28	69	0	174	4,9%	63,8%	0,8%
8 4661-Comercio al por mayor de maquinaria, equipos y suministros agrícolas	32	119	0	0	151	4,3%	68,1%	1,2%
9 4649-Comercio al por mayor de otros artículos de relojería y joyería	49	71	0	0	120	3,4%	71,5%	0,4%
10 4777-Comercio al por menor de artículos de relojería y joyería en establecimientos especializados	85	29	0	0	114	3,2%	74,7%	0,8%
11 7732-Alquiler de maquinaria y equipo para la construcción e ingeniería civil	52	33	0	0	85	2,4%	77,1%	0,8%

	21-HUELVA	1 a 9 Micro	10 a 49 Pequeña	50 a 249 Mediana	250 o más Grande	TOTAL	% s/ total (1)	% acum	% s/CNAE nacional
12	4669-Comercio al por mayor de otra maquinaria y equipo	56	28	0	0	84	2,4%	79,5%	0,2%
13	4652-Comercio al por mayor de equipos electrónicos y de telecomunicaciones y sus componentes	12	70	0	0	82	2,3%	81,8%	0,4%

HUESCA

El perfil menos predominante en Huesca es el Comercio Metal (21,1 %) por detrás de los Servicios del Metal (34,6 %) y de la Industria (44,3 %) según el indicador de afiliados. Suman 1.898 afiliados que se agrupan en 11 actividades (más del 80 % de afiliados) siendo la más importante la de Comercio al por menor de ferretería, pintura y vidrio en establecimientos especializados (14,8 %), seguida de la Venta de automóviles y vehículos de motor ligeros (13,4 %) y del Comercio al por menor de artículos deportivos en establecimientos especializados (13,7 %). Los afiliados de estas actividades tienen escasa representatividad a nivel nacional y se concentran en Micro y pequeñas empresas.

COMERCIO METAL (ORDENADO MAYOR A MENOR). ACTIVIDADES CNAE 4 DÍGITOS

	22-HUESCA	1 a 9 Micro	10 a 49 Pequeña	50 a 249 Mediana	250 o más Grande	TOTAL	% s/ total (1)	% acum	% s/CNAE nacional
1	4752-Comercio al por menor de ferretería, pintura y vidrio en establecimientos especializados	116	76	86	0	278	14,8%	14,8%	0,5%
2	4511-Venta de automóviles y vehículos de motor ligeros	70	182	0	0	252	13,4%	28,2%	0,4%
3	4764-Comercio al por menor de artículos deportivos en establecimientos especializados	77	83	79	0	239	12,7%	40,9%	0,7%
4	4742-Comercio al por menor de equipos de telecomunicaciones en establecimientos especializados	80	45	0	0	125	6,7%	47,6%	0,6%
5	4759-Comercio al por menor de muebles, aparatos de iluminación y otros artículos uso doméstico en establecimientos especializados	84	28	0	0	112	6,0%	53,6%	0,4%
6	4677-Comercio al por mayor de chatarra y productos de desechos	59	38	0	0	97	5,2%	58,7%	0,4%
7	4643-Comercio al por mayor de aparatos electrodomésticos	29	64	0	0	93	5,0%	63,7%	0,5%
8	4661-Comercio al por mayor de maquinaria, equipos y suministros agrícolas	41	51	0	0	92	4,9%	68,6%	0,7%

	22-HUESCA	1 a 9 Micro	10 a 49 Pequeña	50 a 249 Mediana	250 o más Grande	TOTAL	% s/ total (1)	% acum	% s/CNAE nacional
9	4531-Comercio al por mayor de repuestos y accesorios de vehículos de motor	29	58	0	0	87	4,6%	73,2%	0,4%
10	4669-Comercio al por mayor de otra maquinaria y equipo	32	34	0	0	66	3,5%	76,7%	0,2%
11	4672-Comercio al por mayor de metales y minerales metálicos	16	50	0	0	66	3,5%	80,2%	0,4%

JAÉN

El Comercio del Metal en Jaén se sitúa por detrás de Servicios del Metal (31,2 %) y de Industria del Metal (46,2 %) con un ratio del 22,6 %, según el indicador de afiliados. Suman 4.345 afiliados que se agrupan en 13 actividades (más del 80 % de afiliados), siendo la actividad más importante la de Venta de automóviles y vehículos de motor ligeros (13 %), seguida de Comercio al por menor de ferretería, pintura y vidrio en establecimientos especializados (12,3 %) y del Comercio al por menor de muebles, aparatos de iluminación y otros artículos uso doméstico en establecimientos especializados (10,4 %). Estas actividades se concentran principalmente en Micro y pequeñas empresas y tienen una baja representatividad a nivel nacional.

COMERCIO METAL (ORDENADO MAYOR A MENOR). ACTIVIDADES CNAE 4 DÍGITOS

	23-JAÉN	1 a 9 Micro	10 a 49 Pequeña	50 a 249 Mediana	250 o más Grande	TOTAL	% s/ total (1)	% acum	% s/CNAE nacional
1	4511-Venta de automóviles y vehículos de motor ligeros	165	249	146	0	560	13,0%	13,0%	1,0%
2	4752-Comercio al por menor de ferretería, pintura y vidrio en establecimientos especializados	385	146	0	0	531	12,3%	25,3%	0,9%
3	4759-Comercio al por menor de muebles, aparatos de iluminación y otros artículos uso doméstico establecimientos especializados	274	37	139	0	450	10,4%	35,8%	1,5%
4	4532-Comercio al por menor de repuestos y accesorios de vehículos de motor	147	127	0	0	274	6,4%	42,1%	1,3%
5	4742-Comercio al por menor de equipos de telecomunicaciones en establecimientos especializados	140	102	0	0	242	5,6%	47,7%	1,2%
6	4672-Comercio al por mayor de metales y minerales metálicos	71	94	53	0	218	5,1%	52,8%	1,5%
7	4674-Comercio al por mayor de ferretería, fontanería y calefacción	66	90	58	0	214	5,0%	57,8%	1,2%
8	4677-Comercio al por mayor de chatarra y productos de desechos	68	144	0	0	212	4,9%	62,7%	1,0%



23-JAÉN		1 a 9 Micro	10 a 49 Pequeña	50 a 249 Mediana	250 o más Grande	TOTAL	% s/ total (1)	% acum	% s/CNAE nacional
9	4649-Comercio al por mayor de otros artículos de relojería y joyería	59	91	58	0	208	4,8%	67,5%	0,8%
10	4764-Comercio al por menor de artículos deportivos en establecimientos especializados	54	45	97	0	196	4,5%	72,1%	0,6%
11	7732-Alquiler de maquinaria y equipo para la construcción e ingeniería civil	27	80	50	0	157	3,6%	75,7%	1,5%
12	4661-Comercio al por mayor de maquinaria, equipos y suministros agrícolas	75	64	0	0	139	3,2%	78,9%	1,1%
13	4669-Comercio al por mayor de otra maquinaria y equipo	50	76	0	0	126	2,9%	81,9%	0,4%

LEÓN

El perfil menos predominante en la provincia de León es el de Comercio Metal (27,1 %) por detrás de Servicios del Metal (37,7 %) y de Industria (35,2 %) según el indicador de afiliados. Suman 3.361 afiliados que se agrupan en 14 principales actividades (con el 80 % de afiliados). En orden de importancia, la primera es el Comercio al por menor de ferretería, pintura y vidrio en establecimientos especializados (11,9 %), seguida del Comercio al por menor de artículos deportivos en establecimientos especializados (11,9 %) y de la Venta de automóviles y vehículos de motor ligeros (10,7 %). Estas actividades se concentran principalmente en Micro y pequeñas empresas y tienen una baja representatividad a nivel nacional.

COMERCIO METAL (ORDENADO MAYOR A MENOR). ACTIVIDADES CNAE 4 DÍGITOS

24-LEÓN		1 a 9 Micro	10 a 49 Pequeña	50 a 249 Mediana	250 o más Grande	TOTAL	% s/ total (1)	% acum	% s/CNAE nacional
1	4752-Comercio al por menor de ferretería, pintura y vidrio en establecimientos especializados	209	122	69	0	400	11,9%	11,9%	0,7%
2	4764-Comercio al por menor de artículos deportivos en establecimientos especializados	60	155	185	0	400	11,9%	23,8%	1,1%
3	4511-Venta de automóviles y vehículos de motor ligeros	182	176	0	0	358	10,7%	34,5%	0,6%
4	4532-Comercio al por menor de repuestos y accesorios de vehículos de motor	141	182	0	0	323	9,6%	44,1%	1,5%
5	4742-Comercio al por menor de equipos de telecomunicaciones en establecimientos especializados	66	121	0	0	187	5,6%	49,6%	0,9%

24-LEÓN		1 a 9 Micro	10 a 49 Pequeña	50 a 249 Mediana	250 o más Grande	TOTAL	% s/ total (1)	% acum	% s/CNAE nacional
6	4531-Comercio al por mayor de repuestos y accesorios de vehículos de motor	51	112	0	0	163	4,8%	54,5%	0,8%
7	4759-Comercio al por menor de muebles, aparatos de iluminación y otros artículos uso doméstico establecimientos especializados	146	0	0	0	146	4,3%	58,8%	0,5%
8	4677-Comercio al por mayor de chatarra y productos de desechos	96	46	0	0	142	4,2%	63,0%	0,6%
9	4661-Comercio al por mayor de maquinaria, equipos y suministros agrícolas	69	52	0	0	121	3,6%	66,6%	1,0%
10	7739-Alquiler de otra maquinaria, equipos y bienes tangible n.c.o.p.	14	0	99	0	113	3,4%	70,0%	1,1%
11	4777-Comercio al por menor de artículos de relojería y joyería en establecimientos especializados	95	12	0	0	107	3,2%	73,2%	0,8%
12	4754-Comercio al por menor de aparatos electrodomésticos en establecimientos especializados	43	0	61	0	104	3,1%	76,3%	0,7%
13	4669-Comercio al por mayor de otra maquinaria y equipo	85	11	0	0	96	2,9%	79,1%	0,3%
14	4663-Comercio al por mayor de maquinaria para la minería, construcción y la ingeniería civil	41	51	0	0	92	2,7%	81,9%	1,3%

LÉRIDA

La provincia de Lérida tiene como perfil menos predominante el del Comercio Metal (24,3 %) por detrás de los Servicios del Metal (43,0 %) y de la Industria (32,7 %) según el indicador de afiliados. Suma 4.086 afiliados que se agrupan en 14 ramas de actividad (con el 80 % de afiliados), siendo la más importante la del Comercio al por mayor de ferretería, fontanería y calefacción (9,5 %), seguida del Comercio al por menor de ferretería, pintura y vidrio en establecimientos especializados (9,7 %) y del Comercio al por mayor de chatarra y productos de desechos (7,4 %). Estas actividades se concentran principalmente en Micro y pequeñas empresas y tienen una baja representatividad a nivel nacional.

COMERCIO METAL (ORDENADO MAYOR A MENOR). ACTIVIDADES CNAE 4 DÍGITOS

25-LÉRIDA		1 a 9 Micro	10 a 49 Pequeña	50 a 249 Mediana	250 o más Grande	TOTAL	% s/ total (1)	% acum	% s/CNAE nacional
1	4674-Comercio al por mayor de ferretería, fontanería y calefacción	68	127	177	0	372	9,5%	9,5%	2,1%
2	4752-Comercio al por menor de ferretería, pintura y vidrio en establecimientos especializados	201	70	70	0	341	8,7%	18,2%	0,6%

	25-LÉRIDA	1 a 9 Micro	10 a 49 Pequeña	50 a 249 Mediana	250 o más Grande	TOTAL	% s/ total (1)	% acum	% s/CNAE nacional
3	4677-Comercio al por mayor de chatarra y productos de desechos	70	152	70	0	292	7,4%	25,6%	1,3%
4	4511-Venta de automóviles y vehículos de motor ligeros	115	112	52	0	279	7,1%	32,7%	0,5%
5	4531-Comercio al por mayor de repuestos y accesorios de vehículos de motor	32	104	139	0	275	7,0%	39,7%	1,4%
6	4649-Comercio al por mayor de otros artículos de relojería y joyería	52	64	130	0	246	6,3%	46,0%	0,9%
7	4669-Comercio al por mayor de otra maquinaria y equipo	96	57	61	0	214	5,5%	51,4%	0,6%
8	4661-Comercio al por mayor de maquinaria, equipos y suministros agrícolas	78	133	0	0	211	5,4%	56,8%	1,7%
9	4759-Comercio al por menor de muebles, aparatos de iluminación y otros artículos uso doméstico establecimientos especializados	135	50	0	0	185	4,7%	61,5%	0,6%
10	4532-Comercio al por menor de repuestos y accesorios de vehículos de motor	66	63	52	0	181	4,6%	66,1%	0,8%
11	4742-Comercio al por menor de equipos de telecomunicaciones en establecimientos especializados	100	69	0	0	169	4,3%	70,4%	0,8%
12	4651-Comercio al por mayor de ordenadores, equipos periféricos y programas informáticos	15	10	136	0	161	4,1%	74,5%	3,0%
13	4764-Comercio al por menor de artículos deportivos en establecimientos especializados	62	17	69	0	148	3,8%	78,3%	0,4%
14	4754-Comercio al por menor de aparatos electrodomésticos en establecimientos especializados	66	0	80	0	146	3,7%	82,0%	0,9%

LA RIOJA

Comercio del Metal es el perfil menos predominante en la Rioja (22,8 %) por detrás de Servicios del Metal (32,8 %) y de Industria (44,4 %) según el indicador de afiliados. Suman 2.914 afiliados que se agrupan en 13 ramas de actividad principales (con el 80 % de afiliados) siendo la más importante la de Comercio al por menor de ferretería, pintura y vidrio en establecimientos especializados (10 %), seguida del Comercio al por mayor de ferretería, fontanería y calefacción (9,8 %) y del Comercio al por mayor de máquinas herramienta (8,1 %). Estas actividades se concentran principalmente en Micro y medianas empresas y tienen una baja representatividad a nivel nacional.

COMERCIO METAL (ORDENADO MAYOR A MENOR). ACTIVIDADES CNAE 4 DÍGITOS

	26-RIOJA, LA	1 a 9 Micro	10 a 49 Pequeña	50 a 249 Mediana	250 o más Grande	TOTAL	% s/ total (1)	% acum	% s/CNAE nacional
1	4752-Comercio al por menor de ferretería, pintura y vidrio en establecimientos especializados	141	21	130	0	292	10,0%	10,0%	0,5%
2	4674-Comercio al por mayor de ferretería, fontanería y calefacción	51	70	163	0	284	9,8%	19,8%	1,6%
3	4662-Comercio al por mayor de máquinas herramienta	43	12	181	0	236	8,1%	27,9%	1,6%
4	4511-Venta de automóviles y vehículos de motor ligeros	111	124	0	0	235	8,1%	36,0%	0,4%
5	4764-Comercio al por menor de artículos deportivos en establecimientos especializados	33	83	65	0	181	6,2%	42,2%	0,5%
6	4677-Comercio al por mayor de chatarra y productos de desechos	38	92	50	0	180	6,2%	48,4%	0,8%
7	4759-Comercio al por menor de muebles, aparatos de iluminación y otros artículos uso doméstico establecimientos especializados	160	19	0	0	179	6,2%	54,5%	0,6%
8	4669-Comercio al por mayor de otra maquinaria y equipo	75	99	0	0	174	6,0%	60,5%	0,5%
9	4649-Comercio al por mayor de otros artículos de relojería y joyería	36	47	51	0	134	4,6%	65,1%	0,5%
10	4643-Comercio al por mayor de aparatos electrodomésticos	53	72	0	0	125	4,3%	69,4%	0,6%
11	4531-Comercio al por mayor de repuestos y accesorios de vehículos de motor	48	74	0	0	122	4,2%	73,6%	0,6%
12	4532-Comercio al por menor de repuestos y accesorios de vehículos de motor	30	86	0	0	116	4,0%	77,6%	0,5%
13	4742-Comercio al por menor de equipos de telecomunicaciones en establecimientos especializados	54	62	0	0	116	4,0%	81,6%	0,6%

LUGO

El segundo perfil predominante de la provincia de Lugo es Comercio Metal, por detrás de Servicios (41,9 %) y delante de Industria (27,3 %) según el indicador de afiliados. Suman 2.703 afiliados que agrupan a 14 principales actividades (con más del 80 % de afiliados), siendo la actividad más importante la Venta de automóviles y vehículos de motor ligeros (12,8 %), seguida del Comercio al por mayor de repuestos y accesorios de vehículos de motor (9,5 %) y del Comercio al por menor de ferretería, pintura y vidrio en establecimientos especializados (8,6 %). Estas actividades se concentran principalmente en Micro y pequeñas empresas y tienen una baja representatividad a nivel nacional.

COMERCIO METAL (ORDENADO MAYOR A MENOR). ACTIVIDADES CNAE 4 DÍGITOS

	27-LUGO	1 a 9 Micro	10 a 49 Pequeña	50 a 249 Mediana	250 o más Grande	TOTAL	% s/ total (1)	% acum	% s/CNAE nacional
1	4511-Venta de automóviles y vehículos de motor ligeros	153	193	0	0	346	12,8%	12,8%	0,6%
2	4531-Comercio al por mayor de repuestos y accesorios de vehículos de motor	48	86	123	0	257	9,5%	22,3%	1,3%
3	4752-Comercio al por menor de ferretería, pintura y vidrio en establecimientos especializados	166	66	0	0	232	8,6%	30,9%	0,4%
4	4759-Comercio al por menor de muebles, aparatos de iluminación y otros artículos uso doméstico establecimientos especializados	163	32	0	0	195	7,2%	38,1%	0,6%
5	4764-Comercio al por menor de artículos deportivos en establecimientos especializados	53	63	63	0	179	6,6%	44,7%	0,5%
6	4532-Comercio al por menor de repuestos y accesorios de vehículos de motor	88	79	0	0	167	6,2%	50,9%	0,8%
7	4742-Comercio al por menor de equipos de telecomunicaciones en establecimientos especializados	62	87	0	0	149	5,5%	56,4%	0,7%
8	4661-Comercio al por mayor de maquinaria, equipos y suministros agrícolas	81	61	0	0	142	5,3%	61,7%	1,1%
9	4677-Comercio al por mayor de chatarra y productos de desechos	89	28	0	0	117	4,3%	66,0%	0,5%
10	4669-Comercio al por mayor de otra maquinaria y equipo	54	38	0	0	92	3,4%	69,4%	0,3%
11	4649-Comercio al por mayor de otros artículos de relojería y joyería	33	58	0	0	91	3,4%	72,8%	0,3%
12	4672-Comercio al por mayor de metales y minerales metálicos	26	51	0	0	77	2,8%	75,6%	0,5%
13	4777-Comercio al por menor de artículos de relojería y joyería en establecimientos especializados	75	0	0	0	75	2,8%	78,4%	0,5%
14	4754-Comercio al por menor de aparatos electrodomésticos en establecimientos especializados	51	22	0	0	73	2,7%	81,1%	0,5%

MADRID

Madrid tiene como segundo perfil predominante al Comercio Metal (36,7 %) ligeramente por detrás de Servicios del Metal (37,8 %) y delante de Industria (25,5 %) según el indicador de afiliados. Suman 105.817 afiliados que se agrupan en 16 principales actividades (suponen más del 80 % de afiliados). La actividad más importante es la Venta de automóviles y vehículos de motor ligeros (10,9 %) que representa el 20 % a nivel nacional, seguido del Comercio al por mayor de otra maquinaria y equipo (9 %) que supone el 26,2 % a nivel nacional y, en tercer lugar, el Comercio al por menor de ferretería, pintura y vidrio en establecimientos especializados (8,3 %) que representa el 15,3 % a nivel nacional. Destaca también el Comercio al por mayor de equipos electrónicos y de telecomunicaciones y sus componentes (7,2 %) con un ratio nacional del 32,1 %.

COMERCIO METAL (ORDENADO MAYOR A MENOR). ACTIVIDADES CNAE 4 DÍGITOS

28-MADRID	1 a 9 Micro	10 a 49 Pequeña	50 a 249 Mediana	250 o más Grande	TOTAL	% s/ total (1)	% acum	% s/CNAE nacional	
1	4511-Venta de automóviles y vehículos de motor ligeros	1.754	3.642	4.287	1.619	11.302	10,9%	10,9%	20,0%
2	4669-Comercio al por mayor de otra maquinaria y equipo	1.667	3.273	2.899	1.473	9.312	9,0%	19,9%	26,2%
3	4752-Comercio al por menor de ferretería, pintura y vidrio en establecimientos especializados	2.145	1.412	335	4.723	8.615	8,3%	28,2%	15,3%
4	4652-Comercio al por mayor de equipos electrónicos y de telecomunicaciones y sus componentes	1.730	2.187	2.595	976	7.488	7,2%	35,4%	32,1%
5	4764-Comercio al por menor de artículos deportivos en establecimientos especializados	487	675	1.251	3.232	5.645	5,4%	40,8%	16,2%
6	4649-Comercio al por mayor de otros artículos de relojería y joyería	1.318	1.857	1.509	900	5.584	5,4%	46,2%	20,7%
7	7711-Alquiler de automóviles y vehículos de motor ligero	513	835	1.538	2.402	5.288	5,1%	51,3%	24,5%
8	4643-Comercio al por mayor de aparatos electrodomésticos	1.060	1.587	1.108	1.465	5.220	5,0%	56,3%	25,4%
9	4532-Comercio al por menor de repuestos y accesorios de vehículos de motor	824	919	636	1.846	4.225	4,1%	60,4%	19,3%
10	4759-Comercio al por menor de muebles, aparatos de iluminación y otros artículos uso doméstico establecimientos especializados	1.893	1.137	419	282	3.731	3,6%	64,0%	12,3%
11	4531-Comercio al por mayor de repuestos y accesorios de vehículos de motor	423	1.190	948	698	3.259	3,1%	67,1%	16,1%

	28-MADRID	1 a 9 Micro	10 a 49 Pequeña	50 a 249 Mediana	250 o más Grande	TOTAL	% s/ total (1)	% acum	% s/CNAE nacional
12	4742-Comercio al por menor de equipos de telecomunicaciones en establecimientos especializados	659	1.172	1.041	291	3.163	3,0%	70,2%	15,3%
13	4662-Comercio al por mayor de máquinas herramienta	633	1.614	701	0	2.948	2,8%	73,0%	19,9%
14	7739-Alquiler de otra maquinaria, equipos y bienes tangible n.c.o.p.	524	893	777	484	2.678	2,6%	75,6%	25,8%
15	4777-Comercio al por menor de artículos de relojería y joyería en establecimientos especializados	806	679	834	252	2.571	2,5%	78,1%	18,5%
16	4674-Comercio al por mayor de ferretería, fontanería y calefacción	658	964	786	0	2.408	2,3%	80,4%	13,3%

MÁLAGA

El segundo perfil predominante en la provincia de Málaga es el Comercio Metal (42,5 %), por detrás de Servicios del Metal (44,2 %) y por delante de Industria (13,3 %) según el indicador de afiliados. Suman 17.449 afiliados, que se agrupan en 14 principales actividades (con más del 80 % de afiliados), siendo la más importante la de Comercio al por menor de ferretería, pintura y vidrio en establecimientos especializados (14,9 %) que tiene presencia en mediana y gran empresa, aunque predomina la Micro empresa y con un ratio a nivel nacional del 4,6 %. Le sigue el Alquiler de automóviles y vehículos de motor ligero (10 %) con concentración en mediana empresa y ratio nacional del 8 %. A continuación, la Venta de automóviles y vehículos de motor ligeros (9,8 %). Se concentra en Micro y pequeña empresa y supone un 3 % a nivel nacional.

COMERCIO METAL (ORDENADO MAYOR A MENOR). ACTIVIDADES CNAE 4 DÍGITOS

	29-MÁLAGA	1 a 9 Micro	10 a 49 Pequeña	50 a 249 Mediana	250 o más Grande	TOTAL	% s/ total (1)	% acum	% s/CNAE nacional
1	4752-Comercio al por menor de ferretería, pintura y vidrio en establecimientos especializados	1.063	426	540	543	2.572	14,9%	14,9%	4,6%
2	7711-Alquiler de automóviles y vehículos de motor ligero	431	540	754	0	1.725	10,0%	24,9%	8,0%
3	4511-Venta de automóviles y vehículos de motor ligeros	563	933	201	0	1.697	9,8%	34,8%	3,0%
4	4764-Comercio al por menor de artículos deportivos en establecimientos especializados	239	444	279	291	1.253	7,3%	42,0%	3,6%
5	4759-Comercio al por menor de muebles, aparatos de iluminación y otros artículos uso doméstico establecimientos especializados	764	321	163	0	1.248	7,2%	49,3%	4,1%

29-MÁLAGA		1 a 9 Micro	10 a 49 Pequeña	50 a 249 Mediana	250 o más Grande	TOTAL	% s/ total (1)	% acum	% s/CNAE nacional
6	4643-Comercio al por mayor de aparatos electrodomésticos	229	411	212	0	852	4,9%	54,2%	4,1%
7	4649-Comercio al por mayor de otros artículos de relojería y joyería	278	317	169	0	764	4,4%	58,6%	2,8%
8	4742-Comercio al por menor de equipos de telecomunicaciones en establecimientos especializados	229	387	131	0	747	4,3%	63,0%	3,6%
9	4532-Comercio al por menor de repuestos y accesorios de vehículos de motor	269	302	119	0	690	4,0%	67,0%	3,2%
10	4754-Comercio al por menor de aparatos electrodomésticos en establecimientos especializados	268	209	189	0	666	3,9%	70,8%	4,3%
11	4777-Comercio al por menor de artículos de relojería y joyería en establecimientos especializados	387	153	55	0	595	3,5%	74,3%	4,3%
12	4677-Comercio al por mayor de chatarra y productos de desechos	215	251	0	0	466	2,7%	77,0%	2,1%
13	4669-Comercio al por mayor de otra maquinaria y equipo	185	156	69	0	410	2,4%	79,4%	1,2%
14	4531-Comercio al por mayor de repuestos y accesorios de vehículos de motor	112	168	84	0	364	2,1%	81,5%	1,8%

MURCIA

Murcia tiene como segundo perfil predominante el Comercio Metal (33,5 %) por detrás de los Servicios del Metal (36,3 %) y superando a la Industria (30,2 %) según el indicador de afiliados. Suman 16.442 afiliados que se agrupan en 16 principales actividades (con el 80 % de afiliados) siendo la más importante la de la Venta de automóviles y vehículos de motor ligeros (12,3 %), seguida del Comercio al por menor de ferretería, pintura y vidrio en establecimientos especializados (10,6 %) y del Comercio al por mayor de chatarra y productos de desechos (6,0 %). Estas actividades tienen una representación a nivel nacional del 3,6 %, 3,1 % y del 4,4 % respectivamente. Se concentran sobre todo en Micro y pequeña empresa, aunque con presencia en mediana empresa.

COMERCIO METAL (ORDENADO MAYOR A MENOR). ACTIVIDADES CNAE 4 DÍGITOS

30-MURCIA		1 a 9 Micro	10 a 49 Pequeña	50 a 249 Mediana	250 o más Grande	TOTAL	% s/ total (1)	% acum	% s/CNAE nacional
1	4511-Venta de automóviles y vehículos de motor ligeros	601	566	840	0	2.007	12,3%	12,3%	3,6%
2	4752-Comercio al por menor de ferretería, pintura y vidrio en establecimientos especializados	755	374	62	542	1.733	10,6%	22,8%	3,1%

	30-MURCIA	1 a 9 Micro	10 a 49 Pequeña	50 a 249 Mediana	250 o más Grande	TOTAL	% s/ total (1)	% acum	% s/CNAE nacional
3	4677-Comercio al por mayor de chatarra y productos de desechos	278	493	206	0	977	6,0%	28,8%	4,4%
4	4759-Comercio al por menor de muebles, aparatos de iluminación y otros artículos uso doméstico establecimientos especializados	567	320	69	0	956	5,8%	34,6%	3,1%
5	4764-Comercio al por menor de artículos deportivos en establecimientos especializados	192	85	413	265	955	5,8%	40,5%	2,7%
6	4532-Comercio al por menor de repuestos y accesorios de vehículos de motor	369	360	205	0	934	5,7%	46,2%	4,3%
7	4649-Comercio al por mayor de otros artículos de relojería y joyería	212	237	319	0	768	4,7%	50,9%	2,9%
8	4652-Comercio al por mayor de equipos electrónicos y de telecomunicaciones y sus componentes	118	201	0	390	709	4,3%	55,2%	3,0%
9	4669-Comercio al por mayor de otra maquinaria y equipo	292	364	0	0	656	4,0%	59,2%	1,8%
10	4742-Comercio al por menor de equipos de telecomunicaciones en establecimientos especializados	267	350	0	0	617	3,8%	63,0%	3,0%
11	4754-Comercio al por menor de aparatos electrodomésticos en establecimientos especializados	294	74	188	0	556	3,4%	66,3%	3,6%
12	4643-Comercio al por mayor de aparatos electrodomésticos	139	291	83	0	513	3,1%	69,5%	2,5%
13	4674-Comercio al por mayor de ferretería, fontanería y calefacción	165	195	142	0	502	3,1%	72,5%	2,8%
14	4661-Comercio al por mayor de maquinaria, equipos y suministros agrícolas	163	152	163	0	478	2,9%	75,5%	3,8%
15	4672-Comercio al por mayor de metales y minerales metálicos	172	251	52	0	475	2,9%	78,4%	3,2%
16	4531-Comercio al por mayor de repuestos y accesorios de vehículos de motor	148	236	80	0	464	2,8%	81,2%	2,3%

NAVARRA

Navarra tiene una escasa representación del Comercio Metal (11,9 %) superada por Servicios Metal (19,7 %) y muy por detrás del primer perfil que es Industria (68,4 %) según el indicador de afiliados. Suman 5.593 afiliados, agrupados en 14 principales actividades (con más del 80 % de afiliados). La más importante es la de Comercio al por menor de ferretería, pintura y vidrio en establecimientos especializados (12,3 %), seguido de la Venta de automóviles y vehículos de motor ligeros (8,9 %) y del Comercio al por menor de artículos deportivos en establecimientos especializados (7,3 %). Estas actividades se concentran sobre todo en Micro y pequeña empresa y tienen escasa representatividad a nivel nacional.

COMERCIO METAL (ORDENADO MAYOR A MENOR). ACTIVIDADES CNAE 4 DÍGITOS

31-NAVARRA	1 a 9 Micro	10 a 49 Pequeña	50 a 249 Mediana	250 o más Grande	TOTAL	% s/ total (1)	% acum	% s/CNAE nacional
1 4752-Comercio al por menor de ferretería, pintura y vidrio en establecimientos especializados	237	136	306	0	679	12,3%	12,3%	1,2%
2 4511-Venta de automóviles y vehículos de motor ligeros	172	322	0	0	494	8,9%	21,2%	0,9%
3 4764-Comercio al por menor de artículos deportivos en establecimientos especializados	51	139	214	0	404	7,3%	28,5%	1,2%
4 4759-Comercio al por menor de muebles, aparatos de iluminación y otros artículos uso doméstico establecimientos especializados	191	106	98	0	395	7,1%	35,6%	1,3%
5 4669-Comercio al por mayor de otra maquinaria y equipo	153	112	66	0	331	6,0%	41,6%	0,9%
6 4677-Comercio al por mayor de chatarra y productos de desechos	103	131	87	0	321	5,8%	47,4%	1,4%
7 4531-Comercio al por mayor de repuestos y accesorios de vehículos de motor	89	109	106	0	304	5,5%	52,9%	1,5%
8 4741-Comercio al por menor de ordenadores, equipos periféricos y programas informáticos en establecimientos especializados	53	56	190	0	299	5,4%	58,3%	3,4%
9 4532-Comercio al por menor de repuestos y accesorios de vehículos de motor	93	148	50	0	291	5,3%	63,5%	1,3%
10 4643-Comercio al por mayor de aparatos electrodomésticos	53	86	83	0	222	4,0%	67,5%	1,1%
11 4672-Comercio al por mayor de metales y minerales metálicos	60	87	54	0	201	3,6%	71,2%	1,4%

	31-NAVARRA	1 a 9 Micro	10 a 49 Pequeña	50 a 249 Mediana	250 o más Grande	TOTAL	% s/ total (1)	% acum	% s/CNAE nacional
12	4742-Comercio al por menor de equipos de telecomunicaciones en establecimientos especializados	99	98	0	0	197	3,6%	74,7%	1,0%
13	4661-Comercio al por mayor de maquinaria, equipos y suministros agrícolas	39	97	57	0	193	3,5%	78,2%	1,5%
14	4674-Comercio al por mayor de ferretería, fontanería y calefacción	52	110	0	0	162	2,9%	81,1%	0,9%

ORENSE

El perfil más bajo corresponde a Comercio Metal en la provincia de Orense (26,7 %) superado por Servicios de Metal (29,5%) y por Industria (43,7 %) según el indicador de afiliados. Suman 2.444 afiliados, que se agrupan en 13 principales actividades (con más del 80 % de afiliados), siendo la más importante la de Venta de automóviles y vehículos de motor ligeros (12,8 %), seguido del Comercio al por menor de ferretería, pintura y vidrio en establecimientos especializados (12,3 %) y del Comercio al por menor de muebles, aparatos de iluminación y otros artículos uso doméstico establecimientos especializados (8,2 %). Estas actividades se concentran en Micro y pequeña empresa principalmente y tienen escasa representatividad a nivel nacional.

COMERCIO METAL (ORDENADO MAYOR A MENOR). ACTIVIDADES CNAE 4 DÍGITOS

	32-ORENSE	1 a 9 Micro	10 a 49 Pequeña	50 a 249 Mediana	250 o más Grande	TOTAL	% s/ total (1)	% acum	% s/CNAE nacional
1	4511-Venta de automóviles y vehículos de motor ligeros	101	207	0	0	308	12,8%	12,8%	0,5%
2	4752-Comercio al por menor de ferretería, pintura y vidrio en establecimientos especializados	172	23	101	0	296	12,3%	25,1%	0,5%
3	4759-Comercio al por menor de muebles, aparatos de iluminación y otros artículos uso doméstico establecimientos especializados	160	37	0	0	197	8,2%	33,3%	0,6%
4	4742-Comercio al por menor de equipos de telecomunicaciones en establecimientos especializados	121	47	0	0	168	7,0%	40,3%	0,8%
5	4764-Comercio al por menor de artículos deportivos en establecimientos especializados	38	130	0	0	168	7,0%	47,3%	0,5%
6	4674-Comercio al por mayor de ferretería, fontanería y calefacción	30	65	61	0	156	6,5%	53,8%	0,9%
7	4531-Comercio al por mayor de repuestos y accesorios de vehículos de motor	54	72	0	0	126	5,2%	59,0%	0,6%

	32-ORENSE	1 a 9 Micro	10 a 49 Pequeña	50 a 249 Mediana	250 o más Grande	TOTAL	% s/ total (1)	% acum	% s/CNAE nacional
8	4532-Comercio al por menor de repuestos y accesorios de vehículos de motor	83	42	0	0	125	5,2%	64,2%	0,6%
9	4669-Comercio al por mayor de otra maquinaria y equipo	57	65	0	0	122	5,1%	69,3%	0,3%
10	4652-Comercio al por mayor de equipos electrónicos y de telecomunicaciones y sus componentes	41	48	0	0	89	3,7%	73,0%	0,4%
11	4672-Comercio al por mayor de metales y minerales metálicos	44	21	0	0	65	2,7%	75,7%	0,4%
12	4777-Comercio al por menor de artículos de relojería y joyería en establecimientos especializados	53	10	0	0	63	2,6%	78,3%	0,5%
13	4741-Comercio al por menor de ordenadores, equipos periféricos y programas informáticos en establecimientos especializados	43	19	0	0	62	2,6%	80,9%	0,7%

ASTURIAS

El perfil menos predominante en Asturias es el Comercio Metal (19,9 %) superado por Servicios Metal (28,3 %) e Industria (51,8 %) según el indicador de afiliados. Suman 9.345 afiliados, agrupados en 16 principales actividades (con más del 80 % de afiliados). Destaca como actividad más importante la de Venta de automóviles y vehículos de motor ligeros (11,4 %), seguida de Comercio al por menor de ferretería, pintura y vidrio en establecimientos especializados (10,5 %) y del Comercio al por menor de artículos deportivos en establecimientos especializados (28,6 %).

COMERCIO METAL (ORDENADO MAYOR A MENOR). ACTIVIDADES CNAE 4 DÍGITOS

	33-ASTURIAS	1 a 9 Micro	10 a 49 Pequeña	50 a 249 Mediana	250 o más Grande	TOTAL	% s/ total (1)	% acum	% s/CNAE nacional
1	4511-Venta de automóviles y vehículos de motor ligeros	225	540	294	0	1.059	11,4%	11,4%	1,9%
2	4752-Comercio al por menor de ferretería, pintura y vidrio en establecimientos especializados	390	190	104	285	969	10,5%	21,9%	1,7%
3	4764-Comercio al por menor de artículos deportivos en establecimientos especializados	134	170	318	0	622	6,7%	28,6%	1,8%
4	7732-Alquiler de maquinaria y equipo para la construcción e ingeniería civil	67	284	206	0	557	6,0%	34,6%	5,4%

	33-ASTURIAS	1 a 9 Mícro	10 a 49 Pequeña	50 a 249 Mediana	250 o más Grande	TOTAL	% s/ total (1)	% acum	% s/CNAE nacional
5	4759-Comercio al por menor de muebles, aparatos de iluminación y otros artículos uso doméstico establecimientos especializados	379	143	0	0	522	5,6%	40,2%	1,7%
6	4672-Comercio al por mayor de metales y minerales metálicos	107	310	94	0	511	5,5%	45,7%	3,4%
7	4669-Comercio al por mayor de otra maquinaria y equipo	133	312	54	0	499	5,4%	51,1%	1,4%
8	4677-Comercio al por mayor de chatarra y productos de desechos	198	205	0	0	403	4,3%	55,5%	1,8%
9	4742-Comercio al por menor de equipos de telecomunicaciones en establecimientos especializados	167	230	0	0	397	4,3%	59,7%	1,9%
10	4532-Comercio al por menor de repuestos y accesorios de vehículos de motor	167	137	57	0	361	3,9%	63,6%	1,6%
11	4652-Comercio al por mayor de equipos electrónicos y de telecomunicaciones y sus componentes	78	150	77	0	305	3,3%	66,9%	1,3%
12	4649-Comercio al por mayor de otros artículos de relojería y joyería	108	193	0	0	301	3,2%	70,2%	1,1%
13	4674-Comercio al por mayor de ferretería, fontanería y calefacción	101	186	0	0	287	3,1%	73,3%	1,6%
14	4754-Comercio al por menor de aparatos electrodomésticos en establecimientos especializados	117	79	90	0	286	3,1%	76,3%	1,8%
15	4531-Comercio al por mayor de repuestos y accesorios de vehículos de motor	56	206	0	0	262	2,8%	79,2%	1,3%
16	4643-Comercio al por mayor de aparatos electrodomésticos	66	113	79	0	258	2,8%	82,0%	1,3%

PALENCIA

Palencia tiene como perfil más bajo al Comercio Metal (14,1 %) superado por Servicios (17,1 %) y muy lejos de Industria del Metal (68,8 %) según el indicador de afiliados. Suman 1.183 afiliados que se agrupan en 12 actividades principales (con más del 80 % de afiliados). Destaca como actividad más importante la de Venta de automóviles y vehículos de motor ligeros (13,2 %), seguida de Comercio al por menor de ferretería, pintura y vidrio en establecimientos especializados (11,6 %) y del Comercio al por mayor de chatarra y productos de desechos (9,9 %). Estas actividades se concentran en Micro y pequeña empresa principalmente y tienen escasa representatividad a nivel nacional.

COMERCIO METAL (ORDENADO MAYOR A MENOR). ACTIVIDADES CNAE 4 DÍGITOS

	34-PALENCIA	1 a 9 Micro	10 a 49 Pequeña	50 a 249 Mediana	250 o más Grande	TOTAL	% s/ total (1)	% acum	% s/CNAE nacional
1	4511-Venta de automóviles y vehículos de motor ligeros	48	108	0	0	156	13,2%	13,2%	0,3%
2	4752-Comercio al por menor de ferretería, pintura y vidrio en establecimientos especializados	76	61	0	0	137	11,6%	24,8%	0,2%
3	4677-Comercio al por mayor de chatarra y productos de desechos	37	80	0	0	117	9,9%	34,7%	0,5%
4	4661-Comercio al por mayor de maquinaria, equipos y suministros agrícolas	27	0	61	0	88	7,4%	42,1%	0,7%
5	4764-Comercio al por menor de artículos deportivos en establecimientos especializados	35	52	0	0	87	7,4%	49,5%	0,2%
6	4742-Comercio al por menor de equipos de telecomunicaciones en establecimientos especializados	48	23	0	0	71	6,0%	55,5%	0,3%
7	7732-Alquiler de maquinaria y equipo para la construcción e ingeniería civil	10	54	0	0	64	5,4%	60,9%	0,6%
8	4669-Comercio al por mayor de otra maquinaria y equipo	37	16	0	0	53	4,5%	65,3%	0,1%
9	4759-Comercio al por menor de muebles, aparatos de iluminación y otros artículos uso doméstico establecimientos especializados	51	0	0	0	51	4,3%	69,7%	0,2%
10	4674-Comercio al por mayor de ferretería, fontanería y calefacción	22	28	0	0	50	4,2%	73,9%	0,3%
11	4531-Comercio al por mayor de repuestos y accesorios de vehículos de motor	31	15	0	0	46	3,9%	77,8%	0,2%
12	4532-Comercio al por menor de repuestos y accesorios de vehículos de motor	18	21	0	0	39	3,3%	81,1%	0,2%

LAS PALMAS

El perfil predominante en las Palmas es Comercio Metal (49,3 %), seguido de los Servicios (41,3 %) y lejos del 9,5 % de la Industria según el indicador de afiliados. Suman 14.949 afiliados que se agrupan en 13 actividades principales (suman más del 80 % de los afiliados) siendo la más importante la de Comercio al por menor de ferretería, pintura y vidrio en establecimientos especializados (13,7 %), la Venta de automóviles y vehículos de motor ligeros (12,4 %) y el Alquiler de automóviles y vehículos de motor ligero (11,3 %). Estas actividades tienen una representación a nivel nacional del 3,6 %, 3,3 % y del 7,8 % respectivamente y se concentran sobre todo en Micro y pequeñas empresas, con presencia también en mediana empresa y algo en grande.

COMERCIO METAL (ORDENADO MAYOR A MENOR). ACTIVIDADES CNAE 4 DÍGITOS

	35-PALMAS, LAS	1 a 9 Micro	10 a 49 Pequeña	50 a 249 Mediana	250 o más Grande	TOTAL	% s/ total (1)	% acum	% s/CNAE nacional
1	4752-Comercio al por menor de ferretería, pintura y vidrio en establecimientos especializados	647	620	418	351	2.036	13,7%	13,7%	3,6%
2	4511-Venta de automóviles y vehículos de motor ligeros	406	746	696	0	1.848	12,4%	26,1%	3,3%
3	7711-Alquiler de automóviles y vehículos de motor ligero	281	247	886	268	1.682	11,3%	37,4%	7,8%
4	4764-Comercio al por menor de artículos deportivos en establecimientos especializados	234	156	1.024	0	1.414	9,5%	46,9%	4,1%
5	4759-Comercio al por menor de muebles, aparatos de iluminación y otros artículos uso doméstico establecimientos especializados	346	333	270	0	949	6,4%	53,3%	3,1%
6	4742-Comercio al por menor de equipos de telecomunicaciones en establecimientos especializados	172	477	0	0	649	4,4%	57,6%	3,1%
7	4754-Comercio al por menor de aparatos electrodomésticos en establecimientos especializados	124	80	322	0	526	3,5%	61,2%	3,4%
8	4674-Comercio al por mayor de ferretería, fontanería y calefacción	137	226	138	0	501	3,4%	64,5%	2,8%
9	4531-Comercio al por mayor de repuestos y accesorios de vehículos de motor	156	139	202	0	497	3,3%	67,9%	2,4%
10	4777-Comercio al por menor de artículos de relojería y joyería en establecimientos especializados	247	222	0	0	469	3,2%	71,0%	3,4%
11	4532-Comercio al por menor de repuestos y accesorios de vehículos de motor	284	181	0	0	465	3,1%	74,1%	2,1%
12	7739-Alquiler de otra maquinaria, equipos y bienes tangible n.c.o.p.	144	175	121	0	440	3,0%	77,1%	4,2%
13	4669-Comercio al por mayor de otra maquinaria y equipo	222	132	81	0	435	2,9%	80,0%	1,2%

PONTEVEDRA

Comercio Metal tiene un escaso perfil en Pontevedra (18,8 %) por detrás de Servicios Metal (26,7 %) y de Industria (54,5 %) según el indicador de afiliados. Suman 9.439 afiliados que se agrupan 15 actividades principales (con más del 80 % de afiliados), destacando como actividad más importante la de Venta de automóviles y vehículos de motor ligeros (9,8 %), seguida de Comercio al por menor de ferretería, pintura y vidrio en establecimientos especializados (8,7 %) y del Comercio al por mayor de otra maquinaria y equipo (7,9 %). Se concentran principalmente en Micro y pequeña empresa. La representatividad a nivel nacional de estas actividades es baja.

COMERCIO METAL (ORDENADO MAYOR A MENOR). ACTIVIDADES CNAE 4 DÍGITOS

	36-PONTEVEDRA	1 a 9 Micro	10 a 49 Pequeña	50 a 249 Mediana	250 o más Grande	TOTAL	% s/ total (1)	% acum	% s/CNAE nacional
1	4511-Venta de automóviles y vehículos de motor ligeros	310	490	122	0	922	9,8%	9,8%	1,6%
2	4752-Comercio al por menor de ferretería, pintura y vidrio en establecimientos especializados	548	150	121	0	819	8,7%	18,5%	1,5%
3	4669-Comercio al por mayor de otra maquinaria y equipo	283	412	53	0	748	7,9%	26,5%	2,1%
4	4532-Comercio al por menor de repuestos y accesorios de vehículos de motor	273	262	171	0	706	7,5%	34,0%	3,2%
5	4759-Comercio al por menor de muebles, aparatos de iluminación y otros artículos uso doméstico establecimientos especializados	393	144	0	0	537	5,7%	39,7%	1,8%
6	4764-Comercio al por menor de artículos deportivos en establecimientos especializados	159	111	263	0	533	5,7%	45,3%	1,5%
7	4531-Comercio al por mayor de repuestos y accesorios de vehículos de motor	147	156	194	0	497	5,3%	50,6%	2,4%
8	4742-Comercio al por menor de equipos de telecomunicaciones en establecimientos especializados	199	260	0	0	459	4,9%	55,5%	2,2%
9	4652-Comercio al por mayor de equipos electrónicos y de telecomunicaciones y sus componentes	107	206	128	0	441	4,7%	60,2%	1,9%
10	4649-Comercio al por mayor de otros artículos de relojería y joyería	89	177	162	0	428	4,5%	64,7%	1,6%
11	4672-Comercio al por mayor de metales y minerales metálicos	110	163	104	0	377	4,0%	68,7%	2,5%

	36-PONTEVEDRA	1 a 9 Micro	10 a 49 Pequeña	50 a 249 Mediana	250 o más Grande	TOTAL	% s/ total (1)	% acum	% s/CNAE nacional
12	4677-Comercio al por mayor de chatarra y productos de desechos	140	183	50	0	373	4,0%	72,7%	1,7%
13	4643-Comercio al por mayor de aparatos electrodomésticos	148	197	0	0	345	3,7%	76,4%	1,7%
14	4754-Comercio al por menor de aparatos electrodomésticos en establecimientos especializados	181	90	61	0	332	3,5%	79,9%	2,1%
15	4674-Comercio al por mayor de ferretería, fontanería y calefacción	85	209	0	0	294	3,1%	83,0%	1,6%

SALAMANCA

El segundo perfil predominante de Salamanca es el Comercio del Metal (33,3 %) por detrás de los Servicios (48,2 %) y por delante de Industria (18,5 %) según el indicador de afiliados. Suman 2.526 afiliados que se agrupan en 13 principales actividades (con más del 80 % de afiliados), siendo la más importante la de Comercio al por menor de ferretería, pintura y vidrio en establecimientos especializados (13,4 %), seguida de la Venta de automóviles y vehículos de motor ligeros (9,9 %) y del Comercio al por mayor de repuestos y accesorios de vehículos de motor (8,6 %). En estas actividades se concentran los afiliados sobre todo en Micro y pequeña empresa y tienen una representación a nivel nacional escasa.

COMERCIO METAL (ORDENADO MAYOR A MENOR). ACTIVIDADES CNAE 4 DÍGITOS

	37-SALAMANCA	1 a 9 Micro	10 a 49 Pequeña	50 a 249 Mediana	250 o más Grande	TOTAL	% s/ total (1)	% acum	% s/CNAE nacional
1	4752-Comercio al por menor de ferretería, pintura y vidrio en establecimientos especializados	90	40	207	0	337	13,4%	13,4%	0,6%
2	4511-Venta de automóviles y vehículos de motor ligeros	80	117	51	0	248	9,9%	23,3%	0,4%
3	4531-Comercio al por mayor de repuestos y accesorios de vehículos de motor	46	25	145	0	216	8,6%	31,9%	1,1%
4	4764-Comercio al por menor de artículos deportivos en establecimientos especializados	34	82	64	0	180	7,2%	39,1%	0,5%
5	4759-Comercio al por menor de muebles, aparatos de iluminación y otros artículos uso doméstico establecimientos especializados	113	56	0	0	169	6,7%	45,8%	0,6%
6	4754-Comercio al por menor de aparatos electrodomésticos en establecimientos especializados	37	46	56	0	139	5,5%	51,3%	0,9%

	37-SALAMANCA	1 a 9 Micro	10 a 49 Pequeña	50 a 249 Mediana	250 o más Grande	TOTAL	% s/ total (1)	% acum	% s/CNAE nacional
7	4669-Comercio al por mayor de otra maquinaria y equipo	68	62	0	0	130	5,2%	56,5%	0,4%
8	4532-Comercio al por menor de repuestos y accesorios de vehículos de motor	79	36	0	0	115	4,6%	61,1%	0,5%
9	4742-Comercio al por menor de equipos de telecomunicaciones en establecimientos especializados	69	38	0	0	107	4,3%	65,4%	0,5%
10	4741-Comercio al por menor de ordenadores, equipos periféricos y programas informáticos en establecimientos especializados	34	69	0	0	103	4,1%	69,5%	1,2%
11	7732-Alquiler de maquinaria y equipo para la construcción e ingeniería civil	25	77	0	0	102	4,1%	73,5%	1,0%
12	4777-Comercio al por menor de artículos de relojería y joyería en establecimientos especializados	87	11	0	0	98	3,9%	77,4%	0,7%
13	4677-Comercio al por mayor de chatarra y productos de desechos	44	23	0	0	67	2,7%	80,1%	0,3%

SANTA CRUZ DE TENERIFE

El perfil predominante en Santa Cruz de Tenerife es el Comercio Metal (48,9 %) por delante de los Servicios (42,5 %) y de Industria (8,6 %) según el indicador de afiliados. Suman 12.862 afiliados que se concentran en 13 actividades principales (suman más del 80 % de los afiliados). La actividad más importante es la de Comercio al por menor de ferretería, pintura y vidrio en establecimientos especializados (16,9 %), seguida de la Venta de automóviles y vehículos de motor ligeros (10 %) y del Alquiler de automóviles y vehículos de motor ligero (9 %). Estas actividades tienen una representación a nivel nacional del 3,8 %, 2,3 % y del 5,3 % respectivamente. Tienen representación en la gran empresa pero se concentran sobre todo en Micro y pequeña empresa.

COMERCIO METAL (ORDENADO MAYOR A MENOR). ACTIVIDADES CNAE 4 DÍGITOS

	38-S. C. DE TENERIFE	1 a 9 Micro	10 a 49 Pequeña	50 a 249 Mediana	250 o más Grande	TOTAL	% s/ total (1)	% acum	% s/CNAE nacional
1	4752-Comercio al por menor de ferretería, pintura y vidrio en establecimientos especializados	885	568	266	434	2.153	16,9%	16,9%	3,8%
2	4511-Venta de automóviles y vehículos de motor ligeros	377	469	427	0	1.273	10,0%	26,8%	2,3%
3	7711-Alquiler de automóviles y vehículos de motor ligero	259	413	215	265	1.152	9,0%	35,8%	5,3%
4	4764-Comercio al por menor de artículos deportivos en establecimientos especializados	233	380	450	0	1.063	8,3%	44,2%	3,0%

	38-S. C. DE TENERIFE	1 a 9 Micro	10 a 49 Pequeña	50 a 249 Mediana	250 o más Grande	TOTAL	% s/ total (1)	% acum	% s/CNAE nacional
5	4759-Comercio al por menor de muebles, aparatos de iluminación y otros artículos uso doméstico establecimientos especializados	326	288	184	0	798	6,2%	50,4%	2,6%
6	4531-Comercio al por mayor de repuestos y accesorios de vehículos de motor	120	206	333	0	659	5,2%	55,6%	3,2%
7	4777-Comercio al por menor de artículos de relojería y joyería en establecimientos especializados	260	291	74	0	625	4,9%	60,5%	4,5%
8	4742-Comercio al por menor de equipos de telecomunicaciones en establecimientos especializados	219	274	63	0	556	4,4%	64,8%	2,7%
9	4754-Comercio al por menor de aparatos electrodomésticos en establecimientos especializados	160	34	278	0	472	3,7%	68,5%	3,0%
10	4669-Comercio al por mayor de otra maquinaria y equipo	120	125	169	0	414	3,2%	71,8%	1,2%
11	4677-Comercio al por mayor de chatarra y productos de desechos	50	108	227	0	385	3,0%	74,8%	1,7%
12	4532-Comercio al por menor de repuestos y accesorios de vehículos de motor	253	122	0	0	375	2,9%	77,7%	1,7%
13	4649-Comercio al por mayor de otros artículos de relojería y joyería	138	225	0	0	363	2,8%	80,6%	1,3%

CANTABRIA

Comercio Metal es el perfil menos predominante en Cantabria (20,6 %) superado por Servicios Metal (26 %) y por Industria (53,5 %) según el indicador de afiliados. Suman 5.349 afiliados que se agrupan en 14 actividades principales (con más del 80 % de afiliados) siendo la más importante el Comercio al por menor de ferretería, pintura y vidrio en establecimientos especializados (13,8 %), seguido de la Venta de automóviles y vehículos de motor ligeros (12,7 %) y del Comercio al por menor de equipos de telecomunicaciones en establecimientos especializados (8,2 %). Estas actividades se concentra sobre todo en Micro y pequeña empresa principalmente y tienen una baja representatividad a nivel nacional.

COMERCIO METAL (ORDENADO MAYOR A MENOR). ACTIVIDADES CNAE 4 DÍGITOS

	39-CANTABRIA	1 a 9 Micro	10 a 49 Pequeña	50 a 249 Mediana	250 o más Grande	TOTAL	% s/ total (1)	% acum	% s/CNAE nacional
1	4752-Comercio al por menor de ferretería, pintura y vidrio en establecimientos especializados	247	160	332	0	739	13,8%	13,8%	1,3%

	39-CANTABRIA	1 a 9 Micro	10 a 49 Pequeña	50 a 249 Mediana	250 o más Grande	TOTAL	% s/ total (1)	% acum	% s/CNAE nacional
2	4511-Venta de automóviles y vehículos de motor ligeros	170	389	119	0	678	12,7%	26,5%	1,2%
3	4742-Comercio al por menor de equipos de telecomunicaciones en establecimientos especializados	131	139	167	0	437	8,2%	34,7%	2,1%
4	4764-Comercio al por menor de artículos deportivos en establecimientos especializados	98	79	189	0	366	6,9%	41,6%	1,0%
5	4677-Comercio al por mayor de chatarra y productos de desechos	101	200	54	0	355	6,6%	48,2%	1,6%
6	4759-Comercio al por menor de muebles, aparatos de iluminación y otros artículos uso doméstico establecimientos especializados	199	57	50	0	306	5,7%	54,0%	1,0%
7	4669-Comercio al por mayor de otra maquinaria y equipo	91	188	0	0	279	5,2%	59,2%	0,8%
8	4531-Comercio al por mayor de repuestos y accesorios de vehículos de motor	78	119	0	0	197	3,7%	62,9%	1,0%
9	4672-Comercio al por mayor de metales y minerales metálicos	46	89	56	0	191	3,6%	66,5%	1,3%
10	4754-Comercio al por menor de aparatos electrodomésticos en establecimientos especializados	103	11	66	0	180	3,4%	69,8%	1,2%
11	4652-Comercio al por mayor de equipos electrónicos y de telecomunicaciones y sus componentes	47	20	107	0	174	3,3%	73,1%	0,7%
12	4777-Comercio al por menor de artículos de relojería y joyería en establecimientos especializados	108	54	0	0	162	3,0%	76,1%	1,2%
13	7732-Alquiler de maquinaria y equipo para la construcción e ingeniería civil	74	83	0	0	157	2,9%	79,1%	1,5%
14	4532-Comercio al por menor de repuestos y accesorios de vehículos de motor	87	51	0	0	138	2,6%	81,6%	0,6%

SEGOVIA

El segundo perfil predominante de la provincia de Segovia es el Comercio Metal (33,7 %) por detrás de los Servicios (41,5 %) y superando a la Industria (24,8 %) según el indicador de afiliados. Suman en total 1.199 afiliados que agrupan a 9 principales actividades (con el 80 % de afiliados). La más importante es la de Venta de automóviles y vehículos de motor ligeros (16,1 %), seguida del Comercio al por menor de ferretería, pintura y

vidrio en establecimientos especializados (14,8 %) y del Comercio al por menor de repuestos y accesorios de vehículos de motor (14,2 %). Todas estas actividades se concentran principalmente en Micro y pequeña empresa y tienen una representación escasa a nivel nacional.

COMERCIO METAL (ORDENADO MAYOR A MENOR). ACTIVIDADES CNAE 4 DÍGITOS

40-SEGOVIA	1 a 9 Micro	10 a 49 Pequeña	50 a 249 Mediana	250 o más Grande	TOTAL	% s/ total (1)	% acum	% s/CNAE nacional
1 4511-Venta de automóviles y vehículos de motor ligeros	68	125	0	0	193	16,1%	16,1%	0,3%
2 4752-Comercio al por menor de ferretería, pintura y vidrio en establecimientos especializados	100	78	0	0	178	14,8%	30,9%	0,3%
3 4532-Comercio al por menor de repuestos y accesorios de vehículos de motor	39	71	60	0	170	14,2%	45,1%	0,8%
4 4677-Comercio al por mayor de chatarra y productos de desechos	38	55	0	0	93	7,8%	52,9%	0,4%
5 4759-Comercio al por menor de muebles, aparatos de iluminación y otros artículos uso doméstico establecimientos especializados	82	0	0	0	82	6,8%	59,7%	0,3%
6 4764-Comercio al por menor de artículos deportivos en establecimientos especializados	23	52	0	0	75	6,3%	66,0%	0,2%
7 4669-Comercio al por mayor de otra maquinaria y equipo	41	26	0	0	67	5,6%	71,6%	0,2%
8 4742-Comercio al por menor de equipos de telecomunicaciones en establecimientos especializados	41	19	0	0	60	5,0%	76,6%	0,3%
9 7732-Alquiler de maquinaria y equipo para la construcción e ingeniería civil	18	37	0	0	55	4,6%	81,2%	0,5%

SEVILLA

Sevilla tiene como segundo perfil predominante el Comercio Metal (32 %) por detrás de Servicios (36,1 %) y superando levemente a Industria (31,9 %) según el indicador de afiliados. Suman en total 19.868 afiliados, con 16 principales actividades (que superan el 80 % de afiliados), siendo la más importante la de Comercio al por menor de ferretería, pintura y vidrio en establecimientos especializados (11,6 %), seguida de Venta de automóviles y vehículos de motor ligeros (10,8 %) y del Comercio al por menor de muebles, aparatos de iluminación y otros artículos uso doméstico establecimientos especializados (6,7 %). En estas actividades se concentran los afiliados sobre todo en Micro y pequeña empresa, aunque están presentes en menor medida en medianas y algunos de las actividades tiene presencia en grandes empresas.

COMERCIO METAL (ORDENADO MAYOR A MENOR). ACTIVIDADES CNAE 4 DÍGITOS

	41-SEVILLA	1 a 9 Micro	10 a 49 Pequeña	50 a 249 Mediana	250 o más Grande	TOTAL	% s/ total (1)	% acum	% s/CNAE nacional
1	4752-Comercio al por menor de ferretería, pintura y vidrio en establecimientos especializados	1.169	299	231	599	2.298	11,6%	11,6%	4,1%
2	4511-Venta de automóviles y vehículos de motor ligeros	663	946	527	0	2.136	10,8%	22,4%	3,8%
3	4759-Comercio al por menor de muebles, aparatos de iluminación y otros artículos uso doméstico establecimientos especializados	883	349	88	0	1.320	6,7%	29,1%	4,3%
4	4532-Comercio al por menor de repuestos y accesorios de vehículos de motor	513	482	62	258	1.315	6,6%	35,7%	6,0%
5	4764-Comercio al por menor de artículos deportivos en establecimientos especializados	183	256	272	564	1.275	6,4%	42,2%	3,7%
6	4677-Comercio al por mayor de chatarra y productos de desechos	454	396	251	0	1.101	5,6%	47,8%	5,0%
7	4669-Comercio al por mayor de otra maquinaria y equipo	409	452	63	0	924	4,7%	52,4%	2,6%
8	4742-Comercio al por menor de equipos de telecomunicaciones en establecimientos especializados	299	484	96	0	879	4,4%	56,9%	4,2%
9	4649-Comercio al por mayor de otros artículos de relojería y joyería	273	412	161	0	846	4,3%	61,2%	3,1%
10	4652-Comercio al por mayor de equipos electrónicos y de telecomunicaciones y sus componentes	297	236	237	0	770	3,9%	65,1%	3,3%
11	4672-Comercio al por mayor de metales y minerales metálicos	265	396	0	0	661	3,3%	68,4%	4,5%
12	4754-Comercio al por menor de aparatos electrodomésticos en establecimientos especializados	241	129	270	0	640	3,2%	71,6%	4,1%
13	7739-Alquiler de otra maquinaria, equipos y bienes tangible n.c.o.p.	145	165	250	0	560	2,8%	74,5%	5,4%
14	7711-Alquiler de automóviles y vehículos de motor ligero	88	310	137	0	535	2,7%	77,2%	2,5%

	41-SEVILLA	1 a 9 Micro	10 a 49 Pequeña	50 a 249 Mediana	250 o más Grande	TOTAL	% s/ total (1)	% acum	% s/CNAE nacional
15	4643-Comercio al por mayor de aparatos electrodomésticos	229	285	0	0	514	2,6%	79,8%	2,5%
16	7732-Alquiler de maquinaria y equipo para la construcción e ingeniería civil	156	227	130	0	513	2,6%	82,4%	5,0%

SORIA

Soria tiene una escasa representación del Comercio Metal (13,7 %) frente al ratio de (28,3 %) de los Servicios y al de Industria (58,0 %) según el indicador de afiliados. Se agrupa la mayor parte de sus afiliados en 11 actividades (con más del 80 % de afiliados) y destaca como actividad principal más importante la de Comercio al por menor de ferretería, pintura y vidrio en establecimientos especializados (17,9 %), seguida del Comercio al por menor de artículos deportivos en establecimientos especializados (11,2 %) y Venta de automóviles y vehículos de motor ligeros (10,9 %). Estas actividades tienen principal concentración en las Micro y pequeñas empresas y tienen una escasa representatividad a nivel nacional.

COMERCIO METAL (ORDENADO MAYOR A MENOR). ACTIVIDADES CNAE 4 DÍGITOS

	42-SORIA	1 a 9 Micro	10 a 49 Pequeña	50 a 249 Mediana	250 o más Grande	TOTAL	% s/ total (1)	% acum	% s/CNAE nacional
1	4752-Comercio al por menor de ferretería, pintura y vidrio en establecimientos especializados	34	75	0	0	109	17,9%	17,9%	0,2%
2	4764-Comercio al por menor de artículos deportivos en establecimientos especializados	25	43	0	0	68	11,2%	29,1%	0,2%
3	4511-Venta de automóviles y vehículos de motor ligeros	56	10	0	0	66	10,9%	40,0%	0,1%
4	4672-Comercio al por mayor de metales y minerales metálicos	12	34	0	0	46	7,6%	47,5%	0,3%
5	4532-Comercio al por menor de repuestos y accesorios de vehículos de motor	6	32	0	0	38	6,3%	53,8%	0,2%
6	4759-Comercio al por menor de muebles, aparatos de iluminación y otros artículos uso doméstico establecimientos especializados	22	15	0	0	37	6,1%	59,9%	0,1%
7	4661-Comercio al por mayor de maquinaria, equipos y suministros agrícolas	17	11	0	0	28	4,6%	64,5%	0,2%
8	4754-Comercio al por menor de aparatos electrodomésticos en establecimientos especializados	14	12	0	0	26	4,3%	68,8%	0,2%

	42-SORIA	1 a 9 Micro	10 a 49 Pequeña	50 a 249 Mediana	250 o más Grande	TOTAL	% s/ total (1)	% acum	% s/CNAE nacional
9	4674-Comercio al por mayor de ferretería, fontanería y calefacción	4	21	0	0	25	4,1%	72,9%	0,1%
10	4742-Comercio al por menor de equipos de telecomunicaciones en establecimientos especializados	24	0	0	0	24	3,9%	76,8%	0,1%
11	7732-Alquiler de maquinaria y equipo para la construcción e ingeniería civil	14	10	0	0	24	3,9%	80,8%	0,2%

TARRAGONA

El Comercio Metal en Tarragona (25,7 %) tiene el perfil más bajo en comparación con el de Servicios (40,7 %) o Industria (33,6 %) según el indicador de afiliados. Suman 7.762 afiliados que se agrupan en 16 principales actividades (recogiendo el 80 % de afiliados). La actividad de mayor importancia es la de Comercio al por menor de ferretería, pintura y vidrio en establecimientos especializados 13,3 %, seguida de la Venta de automóviles y vehículos de motor ligeros (11,5 %) y del Comercio al por menor de muebles, aparatos de iluminación y otros artículos uso doméstico establecimientos especializados (7,3 %). Se concentran sobre todo en Micro y pequeñas empresas y tienen una baja representatividad a nivel nacional.

COMERCIO METAL (ORDENADO MAYOR A MENOR). ACTIVIDADES CNAE 4 DÍGITOS

	43-TARRAGONA	1 a 9 Micro	10 a 49 Pequeña	50 a 249 Mediana	250 o más Grande	TOTAL	% s/ total (1)	% acum	% s/CNAE nacional
1	4752-Comercio al por menor de ferretería, pintura y vidrio en establecimientos especializados	308	157	280	280	1.025	13,3%	13,3%	1,8%
2	4511-Venta de automóviles y vehículos de motor ligeros	231	296	364	0	891	11,5%	24,8%	1,6%
3	4759-Comercio al por menor de muebles, aparatos de iluminación y otros artículos uso doméstico establecimientos especializados	387	177	0	0	564	7,3%	32,1%	1,9%
4	4764-Comercio al por menor de artículos deportivos en establecimientos especializados	120	145	245	0	510	6,6%	38,7%	1,5%
5	4674-Comercio al por mayor de ferretería, fontanería y calefacción	74	110	193	0	377	4,9%	43,6%	2,1%
6	4669-Comercio al por mayor de otra maquinaria y equipo	114	226	0	0	340	4,4%	48,0%	1,0%
7	4677-Comercio al por mayor de chatarra y productos de desechos	124	210	0	0	334	4,3%	52,3%	1,5%

	43-TARRAGONA	1 a 9 Micro	10 a 49 Pequeña	50 a 249 Mediana	250 o más Grande	TOTAL	% s/ total (1)	% acum	% s/CNAE nacional
8	4742-Comercio al por menor de equipos de telecomunicaciones en establecimientos especializados	178	143	0	0	321	4,2%	56,5%	1,6%
9	4531-Comercio al por mayor de repuestos y accesorios de vehículos de motor	63	95	149	0	307	4,0%	60,4%	1,5%
10	7732-Alquiler de maquinaria y equipo para la construcción e ingeniería civil	61	92	122	0	275	3,6%	64,0%	2,7%
11	4754-Comercio al por menor de aparatos electrodomésticos en establecimientos especializados	124	51	62	0	237	3,1%	67,1%	1,5%
12	4672-Comercio al por mayor de metales y minerales metálicos	45	188	0	0	233	3,0%	70,1%	1,6%
13	4666-Comercio al por mayor de otra maquinaria y equipo de oficina	3	58	161	0	222	2,9%	73,0%	4,5%
14	4649-Comercio al por mayor de otros artículos de relojería y joyería	102	112	0	0	214	2,8%	75,7%	0,8%
15	4643-Comercio al por mayor de aparatos electrodomésticos	42	109	62	0	213	2,8%	78,5%	1,0%
16	4532-Comercio al por menor de repuestos y accesorios de vehículos de motor	130	20	54	0	204	2,6%	81,1%	0,9%

TERUEL

Teruel tiene una escasa representación del Comercio Metal (15,3 %) frente al ratio de (37,3 %) de Servicios y al de Industria (47,4 %) según el indicador de afiliados. Se agrupa la mayor parte de sus afiliados en 18 actividades (con más del 80 % de afiliados) y destaca como actividad principal más importante la de Venta de automóviles y vehículos de motor ligeros (16,5 %), seguido de 4511-Venta de automóviles y vehículos de motor ligeros, seguido del Comercio al por menor de ferretería, pintura y vidrio en establecimientos especializados (12,6 %) y del Comercio al por mayor de chatarra y productos de desechos (9,9 %). Estas actividades tienen principal concentración en las Micro y pequeñas empresas y una escasa representatividad a nivel nacional.

COMERCIO METAL (ORDENADO MAYOR A MENOR). ACTIVIDADES CNAE 4 DÍGITOS

	44-TERUEL	1 a 9 Micro	10 a 49 Pequeña	50 a 249 Mediana	250 o más Grande	TOTAL	% s/ total (1)	% acum	% s/CNAE nacional
1	4511-Venta de automóviles y vehículos de motor ligeros	92	22	0	0	114	16,6%	16,6%	0,2%
2	4752-Comercio al por menor de ferretería, pintura y vidrio en establecimientos especializados	76	10	0	0	86	12,6%	29,2%	0,2%

44-TERUEL		1 a 9 Micro	10 a 49 Pequeña	50 a 249 Mediana	250 o más Grande	TOTAL	% s/ total (1)	% acum	% s/CNAE nacional
3	4677-Comercio al por mayor de chatarra y productos de desechos	19	49	0	0	68	9,9%	39,1%	0,3%
4	4759-Comercio al por menor de muebles, aparatos de iluminación y otros artículos uso doméstico establecimientos especializados	56	10	0	0	66	9,6%	48,8%	0,2%
5	4532-Comercio al por menor de repuestos y accesorios de vehículos de motor	25	15	0	0	40	5,8%	54,6%	0,2%
6	4531-Comercio al por mayor de repuestos y accesorios de vehículos de motor	5	32	0	0	37	5,4%	60,0%	0,2%
7	4741-Comercio al por menor de ordenadores, equipos periféricos y programas informáticos en establecimientos especializados	21	12	0	0	33	4,8%	64,8%	0,4%
8	4764-Comercio al por menor de artículos deportivos en establecimientos especializados	15	15	0	0	30	4,4%	69,2%	0,1%
9	4742-Comercio al por menor de equipos de telecomunicaciones en establecimientos especializados	29	0	0	0	29	4,2%	73,4%	0,1%
10	4663-Comercio al por mayor de maquinaria para la minería, construcción y la ingeniería civil	9	18	0	0	27	3,9%	77,4%	0,4%
11	4661-Comercio al por mayor de maquinaria, equipos y suministros agrícolas	3	18	0	0	21	3,1%	80,4%	0,2%

TOLEDO

Comercio Metal en Toledo no es un perfil predominante (24,7 %) frente a Servicios Metal (31,8 %) o Industria (43,6 %) según el indicador de afiliados. Suman 5.650 afiliados que agrupan a 13 principales actividades (con el 80 % de afiliados), siendo la de mayor importancia, según el ratio sobre afiliados del Metal de Comercio en la provincia, el de Comercio al por menor de ferretería, pintura y vidrio en establecimientos especializados (14,3 %), seguido de la Venta de automóviles y vehículos de motor ligeros (12,4 %) y del Comercio al por mayor de chatarra y productos de desechos (7,9 %). Todas estas actividades se concentran principalmente en Micro y pequeña empresa y tienen una baja representación a nivel nacional.

COMERCIO METAL (ORDENADO MAYOR A MENOR). ACTIVIDADES CNAE 4 DÍGITOS

45-TOLEDO		1 a 9 Micro	10 a 49 Pequeña	50 a 249 Mediana	250 o más Grande	TOTAL	% s/ total (1)	% acum	% s/CNAE nacional
1	4752-Comercio al por menor de ferretería, pintura y vidrio en establecimientos especializados	317	227	259	0	803	14,3%	14,3%	1,4%

	45-TOLEDO	1 a 9 Micro	10 a 49 Pequeña	50 a 249 Mediana	250 o más Grande	TOTAL	% s/ total (1)	% acum	% s/CNAE nacional
2	4511-Venta de automóviles y vehículos de motor ligeros	273	366	61	0	700	12,4%	26,7%	1,2%
3	4677-Comercio al por mayor de chatarra y productos de desechos	288	159	0	0	447	7,9%	34,6%	2,0%
4	4532-Comercio al por menor de repuestos y accesorios de vehículos de motor	216	137	0	0	353	6,3%	40,9%	1,6%
5	4649-Comercio al por mayor de otros artículos de relojería y joyería	88	141	100	0	329	5,8%	46,7%	1,2%
6	4652-Comercio al por mayor de equipos electrónicos y de telecomunicaciones y sus componentes	49	127	142	0	318	5,6%	52,4%	1,4%
7	4759-Comercio al por menor de muebles, aparatos de iluminación y otros artículos uso doméstico establecimientos especializados	205	69	0	0	274	4,9%	57,3%	0,9%
8	4764-Comercio al por menor de artículos deportivos en establecimientos especializados	58	109	98	0	265	4,7%	62,0%	0,8%
9	4742-Comercio al por menor de equipos de telecomunicaciones en establecimientos especializados	111	147	0	0	258	4,6%	66,5%	1,2%
10	4669-Comercio al por mayor de otra maquinaria y equipo	95	42	112	0	249	4,4%	71,0%	0,7%
11	4672-Comercio al por mayor de metales y minerales metálicos	78	97	64	0	239	4,2%	75,2%	1,6%
12	4643-Comercio al por mayor de aparatos electrodomésticos	53	142	0	0	195	3,5%	78,7%	0,9%
13	4674-Comercio al por mayor de ferretería, fontanería y calefacción	62	125	0	0	187	3,3%	82,0%	1,0%

VALENCIA

Valencia tiene como segundo perfil predominante el Comercio Metal (31,0 %) que supera a los Servicios del Metal (27 %) pero más bajo que Industria Metal (42,0 %) según el indicador de afiliados. Suman 34.526 afiliados que agrupan a 15 principales actividades (aquellas con más del 80 % de afiliados) siendo la de mayor importancia, la Venta de automóviles y vehículos de motor ligeros (9,9%) que se agrupa sobre todo en pequeña y mediana empresa y supone un 6 % a nivel nacional. Le sigue el Comercio al por menor de ferretería, pintura y vidrio en establecimientos especializados, con el 9,1 %, destacando la concentración en mediana y grande empresa, supone un 5,5 % del total nacional de la actividad. A continuación se encuentra el Comercio al por mayor de otros artículos de relojería y joyería, un 7,9 %, se concentra en pequeña y Micro empresa y representa un 10 % a nivel nacional. También destaca el Comercio al por mayor de otra maquinaria de equipo, sobre todo en pequeña empresa y con un ratio nacional del 6,4 %.

COMERCIO METAL (ORDENADO MAYOR A MENOR). ACTIVIDADES CNAE 4 DÍGITOS

	46-VALENCIA	1 a 9 Micro	10 a 49 Pequeña	50 a 249 Mediana	250 o más Grande	TOTAL	% s/ total (1)	% acum	% s/CNAE nacional
1	4511-Venta de automóviles y vehículos de motor ligeros	696	1.754	921	0	3.371	9,9%	9,9%	6,0%
2	4752-Comercio al por menor de ferretería, pintura y vidrio en establecimientos especializados	923	343	673	1.166	3.105	9,1%	19,0%	5,5%
3	4649-Comercio al por mayor de otros artículos de relojería y joyería	671	1.200	826	0	2.697	7,9%	26,9%	10,0%
4	4669-Comercio al por mayor de otra maquinaria y equipo	645	1.131	509	0	2.285	6,7%	33,6%	6,4%
5	4759-Comercio al por menor de muebles, aparatos de iluminación y otros artículos uso doméstico establecimientos especializados	954	712	402	0	2.068	6,1%	39,6%	6,8%
6	4643-Comercio al por mayor de aparatos electrodomésticos	450	507	582	493	2.032	6,0%	45,6%	9,9%
7	4677-Comercio al por mayor de chatarra y productos de desechos	556	1.251	207	0	2.014	5,9%	51,5%	9,1%
8	4764-Comercio al por menor de artículos deportivos en establecimientos especializados	242	291	91	928	1.552	4,5%	56,0%	4,4%
9	4532-Comercio al por menor de repuestos y accesorios de vehículos de motor	288	325	560	281	1.454	4,3%	60,3%	6,6%
10	4674-Comercio al por mayor de ferretería, fontanería y calefacción	391	684	338	0	1.413	4,1%	64,4%	7,8%
11	4652-Comercio al por mayor de equipos electrónicos y de telecomunicaciones y sus componentes	379	776	121	0	1.276	3,7%	68,1%	5,5%
12	4672-Comercio al por mayor de metales y minerales metálicos	262	503	389	0	1.154	3,4%	71,5%	7,8%
13	4742-Comercio al por menor de equipos de telecomunicaciones en establecimientos especializados	327	565	139	0	1.031	3,0%	74,5%	5,0%
14	4531-Comercio al por mayor de repuestos y accesorios de vehículos de motor	283	492	241	0	1.016	3,0%	77,5%	5,0%
15	4662-Comercio al por mayor de máquinas herramienta	374	466	173	0	1.013	3,0%	80,5%	6,8%



VALLADOLID

El perfil más bajo en la provincia de Valladolid lo anota el Comercio Metal (18,7 %), por detrás de Servicios (22,7 %) y de la Industria (58,6 %) según el indicador de afiliados. Suman 5.324 afiliados que se agrupan en 14 actividades principales (con el 80 % de afiliados), siendo la de mayor importancia el Comercio al por menor de ferretería, pintura y vidrio en establecimientos especializados (13,1%), seguido de la Venta de automóviles y vehículos de motor ligeros (11,4 %) y del Comercio al por mayor de otra maquinaria y equipo (7,6 %). Los afiliados se concentran en mediana y pequeña empresa y tienen un nivel bajo de representatividad sobre el total nacional.

COMERCIO METAL (ORDENADO MAYOR A MENOR). ACTIVIDADES CNAE 4 DÍGITOS

47-VALLADOLID	1 a 9 Micro	10 a 49 Pequeña	50 a 249 Mediana	250 o más Grande	TOTAL	% s/ total (1)	% acum	% s/CNAE nacional
1 4752-Comercio al por menor de ferretería, pintura y vidrio en establecimientos especializados	215	224	257	0	696	13,1%	13,1%	1,2%
2 4511-Venta de automóviles y vehículos de motor ligeros	145	311	149	0	605	11,4%	24,5%	1,1%
3 4669-Comercio al por mayor de otra maquinaria y equipo	146	117	141	0	404	7,6%	32,2%	1,1%
4 4764-Comercio al por menor de artículos deportivos en establecimientos especializados	57	161	158	0	376	7,1%	39,3%	1,1%
5 4759-Comercio al por menor de muebles, aparatos de iluminación y otros artículos uso doméstico establecimientos especializados	234	96	0	0	330	6,2%	45,5%	1,1%
6 4661-Comercio al por mayor de maquinaria, equipos y suministros agrícolas	68	139	51	0	258	4,9%	50,3%	2,0%
7 7732-Alquiler de maquinaria y equipo para la construcción e ingeniería civil	54	42	152	0	248	4,7%	55,0%	2,4%
8 4742-Comercio al por menor de equipos de telecomunicaciones en establecimientos especializados	70	176	0	0	246	4,6%	59,7%	1,2%
9 4677-Comercio al por mayor de chatarra y productos de desechos	90	123	0	0	213	4,0%	63,7%	1,0%
10 4531-Comercio al por mayor de repuestos y accesorios de vehículos de motor	82	23	89	0	194	3,7%	67,3%	1,0%
11 4532-Comercio al por menor de repuestos y accesorios de vehículos de motor	91	97	0	0	188	3,5%	70,9%	0,9%

	47-VALLADOLID	1 a 9 Micro	10 a 49 Pequeña	50 a 249 Mediana	250 o más Grande	TOTAL	% s/ total (1)	% acum	% s/CNAE nacional
12	4674-Comercio al por mayor de ferretería, fontanería y calefacción	73	97	0	0	170	3,2%	74,1%	0,9%
13	4672-Comercio al por mayor de metales y minerales metálicos	70	97	0	0	167	3,2%	77,2%	1,1%
14	4643-Comercio al por mayor de aparatos electrodomésticos	51	51	63	0	165	3,1%	80,4%	0,8%

VIZCAYA

El Comercio Metal es uno de los perfiles bajos en Vizcaya (19,5 %) junto con los Servicios (23,1 %) que quedan alejados de la principal actividad registrada por la Industria del Metal (57,4 %) según el indicador de afiliados. Suman 13.888 afiliados que se agrupan en 15 principales actividades (con el 80 % de afiliados), siendo la de mayor importancia, la de Comercio al por mayor de otra maquinaria y equipo (11,2 %) que supone un 4,3 % a nivel nacional, seguida del Comercio al por mayor de metales y minerales metálicos (8 %) con un ratio nacional del 7,5 % y la Venta de automóviles y vehículos de motor ligeros (6,9 %). Estas actividades se concentran en mediana, pequeña y Micro empresa.

COMERCIO METAL (ORDENADO MAYOR A MENOR). ACTIVIDADES CNAE 4 DÍGITOS

	48-VIZCAYA	1 a 9 Micro	10 a 49 Pequeña	50 a 249 Mediana	250 o más Grande	TOTAL	% s/ total (1)	% acum	% s/CNAE nacional
1	4669-Comercio al por mayor de otra maquinaria y equipo	482	725	333	0	1.540	11,2%	11,2%	4,3%
2	4672-Comercio al por mayor de metales y minerales metálicos	231	370	508	0	1.109	8,0%	19,2%	7,5%
3	4511-Venta de automóviles y vehículos de motor ligeros	276	349	330	0	955	6,9%	26,1%	1,7%
4	4752-Comercio al por menor de ferretería, pintura y vidrio en establecimientos especializados	296	158	130	367	951	6,9%	33,0%	1,7%
5	4677-Comercio al por mayor de chatarra y productos de desechos	307	434	176	0	917	6,6%	39,6%	4,1%
6	4764-Comercio al por menor de artículos deportivos en establecimientos especializados	163	193	0	543	899	6,5%	46,1%	2,6%
7	4674-Comercio al por mayor de ferretería, fontanería y calefacción	220	354	216	0	790	5,7%	51,9%	4,4%
8	4662-Comercio al por mayor de máquinas herramienta	275	290	200	0	765	5,5%	57,4%	5,2%
9	4759-Comercio al por menor de muebles, aparatos de iluminación y otros artículos uso doméstico establecimientos especializados	455	215	67	0	737	5,3%	62,7%	2,4%

	48-VIZCAYA	1 a 9 Micro	10 a 49 Pequeña	50 a 249 Mediana	250 o más Grande	TOTAL	% s/ total (1)	% acum	% s/CNAE nacional
10	4742-Comercio al por menor de equipos de telecomunicaciones en establecimientos especializados	187	302	57	0	546	4,0%	66,7%	2,6%
11	4531-Comercio al por mayor de repuestos y accesorios de vehículos de motor	122	223	153	0	498	3,6%	70,3%	2,5%
12	4652-Comercio al por mayor de equipos electrónicos y de telecomunicaciones y sus componentes	191	267	0	0	458	3,3%	73,6%	2,0%
13	4649-Comercio al por mayor de otros artículos de relojería y joyería	142	264	0	0	406	2,9%	76,6%	1,5%
14	4754-Comercio al por menor de aparatos electrodomésticos en establecimientos especializados	157	131	94	0	382	2,8%	79,3%	2,5%
15	4643-Comercio al por mayor de aparatos electrodomésticos	128	252	0	0	380	2,8%	82,1%	1,9%

ZAMORA

Zamora tiene como segundo perfil predominante el de Comercio Metal (34,2 %) por debajo del ratio de Servicios del Metal (45,4 %) pero por encima del ratio de Industria (20,4 %) según el indicador de afiliados. Tienen como principales actividades (con el 80 % de afiliados) a 12 ramas de actividad, con escasa representación a nivel nacional. La principal de estas actividades es la de Venta de automóviles y vehículos de motor ligeros (14,7 %), seguida del Comercio al por menor de ferretería, pintura y vidrio en establecimientos especializados (13,8 %) y del Comercio al por menor de equipos de telecomunicaciones en establecimientos especializados (8,7 %). Se concentran principalmente en Micro y pequeñas empresas y tienen una escasa representatividad a nivel nacional.

COMERCIO METAL (ORDENADO MAYOR A MENOR). ACTIVIDADES CNAE 4 DÍGITOS

	49-ZAMORA	1 a 9 Micro	10 a 49 Pequeña	50 a 249 Mediana	250 o más Grande	TOTAL	% s/ total (1)	% acum	% s/CNAE nacional
1	4511-Venta de automóviles y vehículos de motor ligeros	74	71	0	0	145	14,7%	14,7%	0,3%
2	4752-Comercio al por menor de ferretería, pintura y vidrio en establecimientos especializados	84	0	52	0	136	13,8%	28,5%	0,2%
3	4742-Comercio al por menor de equipos de telecomunicaciones en establecimientos especializados	60	26	0	0	86	8,7%	37,2%	0,4%
4	4764-Comercio al por menor de artículos deportivos en establecimientos especializados	27	47	0	0	74	7,5%	44,7%	0,2%

49-ZAMORA		1 a 9 Micro	10 a 49 Pequeña	50 a 249 Mediana	250 o más Grande	TOTAL	% s/ total (1)	% acum	% s/CNAE nacional
5	4759-Comercio al por menor de muebles, aparatos de iluminación y otros artículos uso doméstico establecimientos especializados	54	17	0	0	71	7,2%	51,9%	0,2%
6	4532-Comercio al por menor de repuestos y accesorios de vehículos de motor	55	13	0	0	68	6,9%	58,8%	0,3%
7	4661-Comercio al por mayor de maquinaria, equipos y suministros agrícolas	8	42	0	0	50	5,1%	63,9%	0,4%
8	4643-Comercio al por mayor de aparatos electrodomésticos	8	33	0	0	41	4,2%	68,1%	0,2%
9	4777-Comercio al por menor de artículos de relojería y joyería en establecimientos especializados	20	14	0	0	34	3,4%	71,5%	0,2%
10	4674-Comercio al por mayor de ferretería, fontanería y calefacción	13	20	0	0	33	3,3%	74,8%	0,2%
11	4672-Comercio al por mayor de metales y minerales metálicos	31	0	0	0	31	3,1%	78,0%	0,2%
12	4677-Comercio al por mayor de chatarra y productos de desechos	28	0	0	0	28	2,8%	80,8%	0,1%

ZARAGOZA

El perfil menos predominante en Zaragoza es el de Comercio Metal, (17,9 %) por detrás de Servicios del Metal (20,9 %) y muy por detrás de la Industria del Metal (61,2 %) según el indicador de afiliados. Suman 11.850 afiliados cuyas actividades principales son 16 (con el 80 % de afiliados). Las actividades con mayor importancia son la de Comercio al por menor de artículos deportivos en establecimientos especializados (7,9 %), seguida de la Venta de automóviles y vehículos de motor ligeros (7,3 %) y del Comercio al por menor de ferretería, pintura y vidrio en establecimientos especializados (7,1 %). Se concentran en pequeñas y Micro empresas, con una representatividad a nivel nacional cercanas al 2 %.

COMERCIO METAL (ORDENADO MAYOR A MENOR). ACTIVIDADES CNAE 4 DÍGITOS

50-ZARAGOZA		1 a 9 Micro	10 a 49 Pequeña	50 a 249 Mediana	250 o más Grande	TOTAL	% s/ total (1)	% acum	% s/CNAE nacional
1	4764-Comercio al por menor de artículos deportivos en establecimientos especializados	128	329	0	473	930	7,9%	7,9%	2,7%
2	4511-Venta de automóviles y vehículos de motor ligeros	217	448	195	0	860	7,3%	15,2%	1,5%
3	4752-Comercio al por menor de ferretería, pintura y vidrio en establecimientos especializados	277	118	177	259	831	7,1%	22,3%	1,5%

	50-ZARAGOZA	1 a 9 Micro	10 a 49 Pequeña	50 a 249 Mediana	250 o más Grande	TOTAL	% s/ total (1)	% acum	% s/CNAE nacional
4	4669-Comercio al por mayor de otra maquinaria y equipo	264	369	135	0	768	6,5%	28,9%	2,2%
5	4643-Comercio al por mayor de aparatos electrodomésticos	116	174	70	386	746	6,4%	35,2%	3,6%
6	4674-Comercio al por mayor de ferretería, fontanería y calefacción	210	330	165	0	705	6,0%	41,2%	3,9%
7	4652-Comercio al por mayor de equipos electrónicos y de telecomunicaciones y sus componentes	145	198	50	287	680	5,8%	47,0%	2,9%
8	4759-Comercio al por menor de muebles, aparatos de iluminación y otros artículos uso doméstico establecimientos especializados	349	125	120	0	594	5,1%	52,1%	2,0%
9	4531-Comercio al por mayor de repuestos y accesorios de vehículos de motor	144	173	272	0	589	5,0%	57,1%	2,9%
10	4649-Comercio al por mayor de otros artículos de relojería y joyería	208	206	142	0	556	4,7%	61,8%	2,1%
11	4672-Comercio al por mayor de metales y minerales metálicos	133	379	0	0	512	4,4%	66,2%	3,5%
12	4677-Comercio al por mayor de chatarra y productos de desechos	133	257	84	0	474	4,0%	70,2%	2,1%
13	4661-Comercio al por mayor de maquinaria, equipos y suministros agrícolas	135	242	53	0	430	3,7%	73,9%	3,4%
14	4663-Comercio al por mayor de maquinaria para la minería, construcción y la ingeniería civil	68	96	200	0	364	3,1%	77,0%	5,0%
15	4532-Comercio al por menor de repuestos y accesorios de vehículos de motor	109	130	73	0	312	2,7%	79,7%	1,4%
16	4742-Comercio al por menor de equipos de telecomunicaciones en establecimientos especializados	122	181	0	0	303	2,6%	82,2%	1,5%

CEUTA

El Comercio del Metal es el perfil predominante en Ceuta (55 %) delante de Servicios del Metal (38,8 %) según el indicador de afiliados. Los afiliados de Ceuta tienen muy poca repercusión a nivel nacional, sin apenas volumen, concentrándose el Comercio del Metal en 8 actividades que suman más del 80 % de los afiliados en el sector. Las tres principales actividades son Comercio al por menor de muebles, aparatos de iluminación y otros artículos uso doméstico establecimientos especializados (14,1 %), seguido de Venta de automóviles y vehículos de motor ligeros (13,7 %) y de Comercio al por menor de ferretería, pintura y vidrio en establecimientos especializados (13,7 %). Se concentran principalmente en Micro y pequeña empresa y tienen una escasa representatividad nacional.

COMERCIO METAL (ORDENADO MAYOR A MENOR). ACTIVIDADES CNAE 4 DÍGITOS

51-CEUTA	1 a 9 Micro	10 a 49 Pequeña	50 a 249 Mediana	250 o más Grande	TOTAL	% s/ total (1)	% acum	% s/CNAE nacional
1 4759-Comercio al por menor de muebles, aparatos de iluminación y otros artículos uso doméstico establecimientos especializados	44	27	0	0	71	14,1%	14,1%	0,2%
2 4511-Venta de automóviles y vehículos de motor ligeros	26	43	0	0	69	13,7%	27,9%	0,1%
3 4752-Comercio al por menor de ferretería, pintura y vidrio en establecimientos especializados	28	41	0	0	69	13,7%	41,6%	0,1%
4 4764-Comercio al por menor de artículos deportivos en establecimientos especializados	24	29	0	0	53	10,6%	52,2%	0,2%
5 4677-Comercio al por mayor de chatarra y productos de desechos	5	42	0	0	47	9,4%	61,6%	0,2%
6 4777-Comercio al por menor de artículos de relojería y joyería en establecimientos especializados	18	22	0	0	40	8,0%	69,5%	0,3%
7 4532-Comercio al por menor de repuestos y accesorios de vehículos de motor	5	27	0	0	32	6,4%	75,9%	0,1%
8 4742-Comercio al por menor de equipos de telecomunicaciones en establecimientos especializados	28	0	0	0	28	5,6%	81,5%	0,1%

MELILLA

El Comercio del Metal es el perfil predominante en Melilla (52 %) delante de Servicios del Metal (38,8 %) según el indicador de afiliados. Los afiliados de Melilla tienen muy poca repercusión a nivel nacional, sin apenas volumen, concentrándose el Comercio del Metal en 8 actividades que suman más del 80 % de los afiliados en el sector. Las tres principales actividades son Comercio al por menor de ferretería, pintura y vidrio en establecimientos especializados (30,4 %) seguido de la Venta de automóviles y vehículos de motor ligeros (12,7 %) y Comercio al por menor de muebles, aparatos de iluminación y otros artículos uso doméstico establecimientos

especializados (10,9 %). Estas actividades se concentran principalmente en Micro y pequeña empresa y tienen una escasa representatividad nacional.

COMERCIO METAL (ORDENADO MAYOR A MENOR). ACTIVIDADES CNAE 4 DÍGITOS

52-MELILLA	1 a 9 Micro	10 a 49 Pequeña	50 a 249 Mediana	250 o más Grande	TOTAL	% s/ total (1)	% acum	% s/CNAE nacional
1 4752-Comercio al por menor de ferretería, pintura y vidrio en establecimientos especializados	48	80	59	0	187	30,4%	30,4%	0,3%
2 4511-Venta de automóviles y vehículos de motor ligeros	31	47	0	0	78	12,7%	43,1%	0,1%
3 4759-Comercio al por menor de muebles, aparatos de iluminación y otros artículos uso doméstico en establecimientos especializados	67	0	0	0	67	10,9%	54,0%	0,2%
4 4764-Comercio al por menor de artículos deportivos en establecimientos especializados	18	37	0	0	55	8,9%	62,9%	0,2%
5 4532-Comercio al por menor de repuestos y accesorios de vehículos de motor	40	0	0	0	40	6,5%	69,4%	0,2%
6 4742-Comercio al por menor de equipos de telecomunicaciones en establecimientos especializados	8	29	0	0	37	6,0%	75,4%	0,2%
7 4754-Comercio al por menor de aparatos electrodomésticos en establecimientos especializados	26	0	0	0	26	4,2%	79,7%	0,2%
8 4649-Comercio al por mayor de otros artículos de relojería y joyería	17	0	0	0	17	2,8%	82,4%	0,1%

CAPÍTULO 7:

PRINCIPALES ACTIVIDADES EN LA INDUSTRIA DEL METAL. DISTRIBUCIÓN PROVINCIAL

En los capítulos anteriores se establecían las principales actividades para cada una de las provincias españolas según el indicador de afiliación con la información desagregada a 4 dígitos de la CNAE para las actividades del Metal (Industria, Servicios y Comercio).

En este capítulo se realiza el ejercicio de análisis a la inversa, con el objetivo de conocer, para cada rama de actividad a 4 dígitos cómo se distribuyen los afiliados según las provincias, distinguiendo entre Industria, Servicios y Comercio. En el capítulo 7 se analiza la Industria y en los siguientes capítulos 8 y 9 se analizan Servicios y Comercio. Para realizar el análisis de los sectores determinaremos:

- Una ordenación de las actividades a 4 dígitos de mayor a menor número de afiliados (total nacional)
- Para cada actividad a 4 dígitos (hasta el 80 % de la representatividad a nivel nacional) y con el indicador de afiliados, se ordenan de mayor a menor las provincias para determinar la más importante, calculando un ratio de afiliación que medirá la importancia de cada provincia en la correspondiente actividad CNAE.

En la primera tabla 7.1, se muestran las actividades Industria del Metal ordenadas de mayor a menor, atendiendo al criterio del ratio indicador de afiliados Metal. Con ello se determina qué rama de actividad CNAE a 4 dígitos es la que tiene el mayor ratio y por tanto la mayor importancia sobre el total nacional. Junto al número de afiliados y al ratio de cada actividad, se añade una columna con el ratio acumulado en % para establecer el punto de corte del análisis en el 80 % de la representatividad del ratio sobre el total nacional.

En las siguientes se muestra la distribución provincial de los afiliados atendiendo a esta ordenación de manera que encontramos para cada actividad CNAE a 4 dígitos la importancia de cada provincia ordenada de menor a mayor y su ratio de representatividad.

Al final del capítulo se muestran las tablas completas con el número de afiliados distribuido por provincias para las actividades ordenadas de menor a mayor.

TABLA 7.1. ACTIVIDADES CNAE 4 DÍGITOS INDUSTRIA METAL ORDENADOS DE MAYOR A MENOR RATIO AFILIADOS METAL.

	ORDENADO MAYOR A MENOR	TOTAL	%S/TOTAL	ACUMULADO
1	2932-Fabricación de otros componentes, piezas y accesorios para vehículos de motor	76.677	10,6%	10,6%
2	2910-Fabricación de vehículos de motor	68.230	9,5%	20,1%
3	2512-Fabricación de carpintería metálica	52.963	7,4%	27,5%
4	2562-Ingeniería mecánica por cuenta de terceros	34.537	4,8%	32,3%
5	2550-Forja, estampación y embutición de metales; metalurgia de polvos	28.356	3,9%	36,2%
6	2410-Fabricación de productos básicos de hierro y ferroaleaciones	27.293	3,8%	40,0%
7	2511-Fabricación de estructuras metálicas y sus componentes	25.597	3,6%	43,5%
8	3030-Construcción aeronáutica y espacial y su maquinaria	25.100	3,5%	47,0%
9	2822-Fabricación de maquinaria de elevación y manipulación	19.292	2,7%	49,7%
10	2899-Fabricación de otra maquinaria para usos específicos n.c.o.p.	18.082	2,5%	52,2%
11	2829-Fabricación de otra maquinaria de uso general n.c.o.p.	17.533	2,4%	54,6%
12	2561-Tratamiento y revestimiento de metales	16.883	2,3%	57,0%
13	3020-Fabricación de locomotoras y material ferroviario	14.791	2,1%	59,0%
14	3250-Fabricación de instrumentos y suministros médicos y odontológicos	13.862	1,9%	61,0%
15	2599-Fabricación de otros productos metálicos n.c.o.p.	13.644	1,9%	62,9%
16	3011-Construcción de barcos y estructuras flotantes	12.451	1,7%	64,6%
17	2573-Fabricación de herramientas	10.258	1,4%	66,0%
18	2790-Fabricación de otro material y equipo eléctrico	9.872	1,4%	67,4%
19	2611-Fabricación de componentes electrónicos	9.256	1,3%	68,7%



	ORDENADO MAYOR A MENOR	TOTAL	%S/TOTAL	ACUMULADO
20	2529-Fabricación de otras cisternas, grandes depósitos y contenedores de metal	9.207	1,3%	69,9%
21	2651-Fabricación de instrumentos y aparatos de medida, verificación y navegación	9.056	1,3%	71,2%
22	2920-Fabricación de carrocerías para vehículos de motor; fabricación de remolques y semirremolques	8.968	1,2%	72,4%
23	2433-Producción de perfiles en frío por conformación con plegado	8.956	1,2%	73,7%
24	2893-Fabricación de maquinaria para la industria de la alimentación, bebidas y tabaco	8.843	1,2%	74,9%
25	2712-Fabricación de aparatos de distribución y control eléctrico	8.699	1,2%	76,1%
26	2442-Producción de aluminio	8.430	1,2%	77,3%
27	2592-Fabricación de envases y embalajes metálicos ligeros	8.381	1,2%	78,5%
28	2751-Fabricación de electrodomésticos	7.237	1,0%	79,5%
29	2830-Fabricación de maquinaria agraria y forestal	7.036	1,0%	80,4%
30	2825-Fabricación de maquinaria de ventilación y refrigeración no doméstica	6.925	1,0%	81,4%
31	2849-Fabricación de otras máquinas herramienta para trabajar el metal	6.826	0,9%	82,3%
32	2593-Fabricación de productos de alambre, cadenas y muelles	6.149	0,9%	83,2%
33	2711-Fabricación de motores, generadores y transformadores eléctricos	5.786	0,8%	84,0%
34	2572-Fabricación de cerraduras y herrajes	5.766	0,8%	84,8%
35	2420-Fabricación de tubos, tuberías, perfiles huecos y sus accesorios, de acero	5.626	0,8%	85,6%
36	2931-Fabricación de equipos eléctricos y electrónicos para vehículos de motor	5.582	0,8%	86,4%
37	2740-Fabricación de lámparas y aparatos eléctricos de iluminación	5.547	0,8%	87,1%
38	2571-Fabricación de artículos de cuchillería y cubertería	5.536	0,8%	87,9%
39	2454-Fundición de otros metales no férreos	5.241	0,7%	88,6%
40	2451-Fundición de hierro	5.139	0,7%	89,3%
41	2891-Fabricación de maquinaria para la industria metalúrgica	5.034	0,7%	90,0%
42	2732-Fabricación de otros hilos y cables electrónicos y eléctricos	4.336	0,6%	90,6%
43	2453-Fundición de metales ligeros	3.867	0,5%	91,2%
44	2892-Fabricación de maquinaria para las industrias extractivas y de la construcción	3.698	0,5%	91,7%
45	2630-Fabricación de equipos de telecomunicaciones	3.656	0,5%	92,2%
46	2815-Fabricación de cojinetes, engranajes y órganos mecánicos de transmisión	3.412	0,5%	92,7%
47	2813-Fabricación de otras bombas y compresores	3.337	0,5%	93,1%
48	2841-Fabricación de máquinas herramienta para	3.275	0,5%	93,6%
49	3103-Fabricación de colchones	3.188	0,4%	94,0%
50	3212-Fabricación de artículos de joyería y artículos similares	3.068	0,4%	94,5%
51	2894-Fabricación de maquinaria para las industrias textil, de la confección y del cuero	2.869	0,4%	94,9%
52	2720-Fabricación de pilas y acumuladores eléctricos	2.508	0,3%	95,2%
53	2811-Fabricación de motores y turbinas, excepto destinados a aeronaves, vehículos automóviles y ciclomotores	2.345	0,3%	95,5%
54	2594-Fabricación de pernos y productos de tornillería	2.300	0,3%	95,8%
55	2812-Fabricación de equipos de transmisión hidráulica y neumática	2.292	0,3%	96,2%
56	2452-Fundición de acero	2.134	0,3%	96,5%
57	2540-Fabricación de armas y municiones	2.005	0,3%	96,7%

	ORDENADO MAYOR A MENOR	TOTAL	%S/TOTAL	ACUMULADO
58	2895-Fabricación de maquinaria para la industria del papel y del cartón	1.882	0,3%	97,0%
59	2521-Fabricación de radiadores y calderas para calefacción central	1.662	0,2%	97,2%
60	2432-Laminación en frío	1.388	0,2%	97,4%
61	2660-Fabricación de equipos de radiación, electromédicos y electroterapéuticos	1.367	0,2%	97,6%
62	2620-Fabricación de ordenadores y equipos periféricos	1.363	0,2%	97,8%
63	2444-Producción de cobre	1.357	0,2%	98,0%
64	2443-Producción de plomo, zinc y estaño	1.253	0,2%	98,2%
65	2445-Producción de otros metales no féreos	1.248	0,2%	98,3%
66	3012-Construcción de embarcaciones de recreo y deporte	1.008	0,1%	98,5%
67	2434-Trefilado en frío	938	0,1%	98,6%
68	2896-Fabricación de maquinaria para la industria del plástico y el caucho	906	0,1%	98,7%
69	2530-Fabricación de generadores de vapor, excepto calderas de calefacción central	897	0,1%	98,9%
70	2824-Fabricación de herramientas eléctricas manuales	855	0,1%	99,0%
71	3092-Fabricación de bicicletas y de vehículos para personas con discapacidad	775	0,1%	99,1%
72	2821-Fabricación de hornos y quemadores	730	0,1%	99,2%
73	2733-Fabricación de dispositivos de cableado	727	0,1%	99,3%
74	3213-Fabricación de artículos de bisutería y artículos similares	713	0,1%	99,4%
75	2591-Fabricación de bidones y toneles de hierro o acero	600	0,1%	99,5%
76	2670-Fabricación de instrumentos de óptica y equipo fotográfico	598	0,1%	99,6%
77	2640-Fabricación de productos electrónicos de consumo	583	0,1%	99,6%
78	2814-Fabricación de otra grifería y válvulas	553	0,1%	99,7%
79	3091-Fabricación de motocicletas	494	0,1%	99,8%
80	2612-Fabricación de circuitos impresos ensamblados	417	0,1%	99,8%
81	2431-Estirado en frío	370	0,1%	99,9%
82	2652-Fabricación de relojes	272	0,0%	99,9%
83	2823-Fabricación de máquinas y equipos de oficina excepto equipos informáticos	204	0,0%	100,0%
84	2752-Fabricación de aparatos domésticos no eléctricos	121	0,0%	100,0%
85	2731-Fabricación de cables de fibra óptica	82	0,0%	100,0%
86	3099-Fabricación de otro material de transporte n.c.o.p.	63	0,0%	100,0%
87	3211-Fabricación de monedas	37	0,0%	100,0%
88	2441-Producción de metales preciosos	12	0,0%	100,0%
	TOTAL INDUSTRIA METAL	720.412	100%	

En la tabla 7.1. se indican las principales actividades de la Industria Metal, códigos CNAE a 4 dígitos. El total del sector alcanza los 720.412 afiliados, con 88 ramas de actividad identificadas dentro de la Industria Metal. Calculados los ratios de cada rama de actividad sobre el total señalado, encontramos los ratios de representatividad para cada rama y sobre estos ratios, analizaremos aquellas actividades que lleguen hasta el 80 % (acumulado) que, según estos resultados, corresponde a veintinueve actividades, dentro de las cuales, las diez primeras ya superan el 50 % del total de afiliados en el sector. Analizando las cinco primeras actividades, según esta ordenación, la de mayor importancia es la de **Fabricación de otros componentes, piezas y accesorios para vehículos de motor** con 76.677 afiliados y un peso del 10,6% sobre el total de la Industria del Metal en España. Le sigue la **Fabricación de vehículos de motor** con 68.230 afiliados y un 9,5% de peso sobre el sector. A continuación, la **Fabricación de carpintería metálica**, con 52.963 afiliados y el 7,4%, la **Ingeniería mecánica por cuenta de terceros** con 34.537 y un 4,8%, así como la **Forja, estampación y embutición de metales; metalurgia de polvos** con 28.356 afiliados y un 3,9% sobre el total de afiliados del sector Industria Metal.

En las siguientes tablas del capítulo (tablas 7.2) se van a detallar, para cada una de las veintinueve actividades de la Industria del Metal, que suponen el 80 % de la representatividad del total del sector, la ordenación de las provincias según el ratio de afiliados. Destacar de las cinco actividades con mayor peso sobre el total de la Industria Metal, en la primera actividad ya señalada anteriormente, la **Fabricación de otros componentes, piezas y accesorios para vehículos de motor** tiene como la provincia española con mayor número de afiliados a Barcelona, con un 19,2 % sobre el total, seguida de Zaragoza con el 10,3 %, Valencia, 10,2 % y Navarra, 9,5 %.

La segunda actividad en orden de importancia según el indicador de afiliados es la **Fabricación de vehículos de motor** que tiene como primera provincia con mayor número de afiliados a Barcelona, con un 26,9 %, seguida de Valladolid, con un 13,4 %, Valencia con un 10,7 %, Zaragoza con un 10,5 % y Pontevedra con un 9,6 %. A continuación encontramos a la **Fabricación de carpintería metálica** en la que la primera provincia es Barcelona (10,5 %), Madrid (8,7 %), Valencia (8,1 %), La Coruña (4,7 %) y Sevilla (4,3 %).

En cuanto a la **Ingeniería mecánica por cuenta de terceros**, Barcelona se sitúa con el mayor número de afiliados, 16,3 %, Guipúzcoa con un 12,9 %, Vizcaya 10,3 % y Madrid con un 7,8 %. La quinta actividad con mayor peso en los afiliados de la Industria del Metal en España es la **Forja, estampación y embutición de metales; metalurgia de polvos**, en la que Barcelona vuelve a ser la primera de las provincias con un 24,7 %, seguida de Vizcaya con un 22,0 %, Guipúzcoa (6,3 %), Navarra (5,7 %) y Valencia con un 5 %. Se puede observar en las primeras actividades CNAE a 4 dígitos que la provincia que más se repite y que cuenta con el mayor número de afiliados es Barcelona.

En las siguientes tablas (7.3) se detallan los afiliados para cada provincia y para cada actividad CNAE a 4 dígitos ordenados de mayor a menor ratio del indicador de afiliados.



TABLA 7.2. PRINCIPALES ACTIVIDADES INDUSTRIA METAL: DISTRIBUCIÓN PROVINCIAL (1)

PROVINCIAS. ORDENADAS DE MAYOR A MENOR	2932-Fabricación de otros componentes, piezas y accesorios para vehículos de motor	%/TOTAL	PROVINCIAS. ORDENADAS DE MAYOR A MENOR	2910-Fabricación de vehículos de motor	%/TOTAL
08-BARCELONA	14.727	19,2%	08-BARCELONA	18.378	26,9%
50-ZARAGOZA	7.864	10,3%	47-VALLADOLID	9.120	13,4%
46-VALENCIA	7.787	10,2%	46-VALENCIA	7.282	10,7%
31-NAVARRA	7.246	9,5%	50-ZARAGOZA	7.168	10,5%
36-PONTEVEDRA	6.662	8,7%	36-PONTEVEDRA	5.866	8,6%
23-JAÉN	4.927	6,4%	31-NAVARRA	5.196	7,6%
48-VIZCAYA	3.731	4,9%	01-ÁLAVA	4.971	7,3%
28-MADRID	2.914	3,8%	28-MADRID	4.560	6,7%
09-BURGOS	2.352	3,1%	34-PALENCIA	3.194	4,7%
20-GUIPÚZCOA	2.201	2,9%	39-CANTABRIA	810	1,2%
43-TARRAGONA	2.082	2,7%	05-ÁVILA	430	0,6%
47-VALLADOLID	1.796	2,3%	20-GUIPÚZCOA	182	0,3%
42-SORIA	1.626	2,1%	41-SEVILLA	177	0,3%
41-SEVILLA	1.448	1,9%	09-BURGOS	164	0,2%
26-RIOJA, LA	1.172	1,5%	17-GERONA	151	0,2%
01-ÁLAVA	1.005	1,3%	15-CORUÑA, LA	117	0,2%
39-CANTABRIA	942	1,2%	42-SORIA	116	0,2%
12-CASTELLÓN	913	1,2%	43-TARRAGONA	76	0,1%
44-TERUEL	852	1,1%	30-MURCIA	74	0,1%
32-ORENSE	826	1,1%	40-SEGOVIA	44	0,1%
05-ÁVILA	552	0,7%	33-ASTURIAS	29	0,0%
16-CUENCA	492	0,6%	24-LEÓN	28	0,0%
19-GUADALAJARA	424	0,6%	22-HUESCA	20	0,0%
33-ASTURIAS	393	0,5%	45-TOLEDO	13	0,0%
45-TOLEDO	304	0,4%	27-LUGO	11	0,0%
34-PALENCIA	242	0,3%	13-CIUDAD REAL	10	0,0%
17-GERONA	183	0,2%	18-GRANADA	9	0,0%
13-CIUDAD REAL	170	0,2%	21-HUELVA	9	0,0%
02-ALBACETE	169	0,2%	03-ALICANTE	8	0,0%
30-MURCIA	145	0,2%	11-CÁDIZ	7	0,0%
25-LÉRIDA	133	0,2%	48-VIZCAYA	5	0,0%
14-CÓRDOBA	92	0,1%	07-ISLAS BALEARES	3	0,0%
18-GRANADA	78	0,1%	06-BADAJOS	1	0,0%
11-CÁDIZ	50	0,1%	38-S.C. DE TENERIFE	1	0,0%
38-S.C. DE TENERIFE	46	0,1%	02-ALBACETE	0	0,0%
03-ALICANTE	33	0,0%	04-ALMERÍA	0	0,0%
15-CORUÑA, LA	28	0,0%	10-CÁCERES	0	0,0%
24-LEÓN	26	0,0%	12-CASTELLÓN	0	0,0%
22-HUESCA	25	0,0%	14-CÓRDOBA	0	0,0%
06-BADAJOS	11	0,0%	16-CUENCA	0	0,0%
49-ZAMORA	3	0,0%	19-GUADALAJARA	0	0,0%
35-PALMAS, LAS	2	0,0%	23-JAÉN	0	0,0%
37-SALAMANCA	2	0,0%	25-LÉRIDA	0	0,0%
29-MÁLAGA	1	0,0%	26-RIOJA, LA	0	0,0%
04-ALMERÍA	0	0,0%	29-MÁLAGA	0	0,0%
07-ISLAS BALEARES	0	0,0%	32-ORENSE	0	0,0%
10-CÁCERES	0	0,0%	35-PALMAS, LAS	0	0,0%
21-HUELVA	0	0,0%	37-SALAMANCA	0	0,0%
27-LUGO	0	0,0%	44-TERUEL	0	0,0%
40-SEGOVIA	0	0,0%	49-ZAMORA	0	0,0%
51-CEUTA	0	0,0%	51-CEUTA	0	0,0%
52-MELILLA	0	0,0%	52-MELILLA	0	0,0%
TOTAL	76.677	100,0%	TOTAL	68.230	100,0%
%S/TOTAL	10,6%		%S/TOTAL	9,5%	

TABLA 7.2. PRINCIPALES ACTIVIDADES INDUSTRIA METAL: DISTRIBUCIÓN PROVINCIAL (2)

PROVINCIAS. ORDENADAS DE MAYOR A MENOR	2512-Fabricación de carpintería metálica	%/TOTAL	PROVINCIAS. ORDENADAS DE MAYOR A MENOR	2562-Ingeniería mecánica por cuenta de terceros	%/TOTAL
08-BARCELONA	5.576	10,5%	08-BARCELONA	5.644	16,3%
28-MADRID	4.610	8,7%	20-GUIPÚZCOA	4.466	12,9%
46-VALENCIA	4.305	8,1%	48-VIZCAYA	3.560	10,3%
15-CORUÑA, LA	2.493	4,7%	28-MADRID	2.685	7,8%
41-SEVILLA	2.253	4,3%	46-VALENCIA	2.122	6,1%
03-ALICANTE	1.738	3,3%	33-ASTURIAS	1.683	4,9%
29-MÁLAGA	1.728	3,3%	01-ÁLAVA	1.543	4,5%
36-PONTEVEDRA	1.720	3,2%	43-TARRAGONA	1.140	3,3%
30-MURCIA	1.663	3,1%	31-NAVARRA	1.108	3,2%
14-CÓRDOBA	1.451	2,7%	50-ZARAGOZA	848	2,5%
17-GERONA	1.429	2,7%	39-CANTABRIA	816	2,4%
07-ISLAS BALEARES	1.344	2,5%	36-PONTEVEDRA	790	2,3%
45-TOLEDO	1.305	2,5%	15-CORUÑA, LA	755	2,2%
39-CANTABRIA	1.165	2,2%	30-MURCIA	607	1,8%
50-ZARAGOZA	1.118	2,1%	41-SEVILLA	604	1,7%
31-NAVARRA	1.092	2,1%	03-ALICANTE	586	1,7%
33-ASTURIAS	1.029	1,9%	09-BURGOS	569	1,6%
20-GUIPÚZCOA	968	1,8%	17-GERONA	486	1,4%
13-CIUDAD REAL	932	1,8%	47-VALLADOLID	309	0,9%
35-PALMAS, LAS	932	1,8%	38-S.C. DE TENERIFE	296	0,9%
43-TARRAGONA	863	1,6%	45-TOLEDO	296	0,9%
18-GRANADA	796	1,5%	04-ALMERÍA	294	0,9%
38-S.C. DE TENERIFE	786	1,5%	24-LEÓN	281	0,8%
11-CÁDIZ	782	1,5%	25-LÉRIDA	264	0,8%
48-VIZCAYA	764	1,4%	13-CIUDAD REAL	252	0,7%
02-ALBACETE	743	1,4%	11-CÁDIZ	243	0,7%
23-JAÉN	722	1,4%	22-HUESCA	225	0,7%
25-LÉRIDA	714	1,3%	35-PALMAS, LAS	196	0,6%
06-BADAJOS	709	1,3%	26-RIOJA, LA	184	0,5%
47-VALLADOLID	604	1,1%	27-LUGO	174	0,5%
09-BURGOS	587	1,1%	12-CASTELLÓN	155	0,4%
12-CASTELLÓN	585	1,1%	21-HUELVA	143	0,4%
04-ALMERÍA	481	0,9%	34-PALENCIA	142	0,4%
24-LEÓN	479	0,9%	23-JAÉN	124	0,4%
37-SALAMANCA	456	0,9%	29-MÁLAGA	124	0,4%
01-ÁLAVA	447	0,8%	32-ORENSE	90	0,3%
22-HUESCA	435	0,8%	07-ISLAS BALEARES	89	0,3%
26-RIOJA, LA	432	0,8%	10-CÁCERES	74	0,2%
32-ORENSE	410	0,8%	44-TERUEL	69	0,2%
10-CÁCERES	360	0,7%	14-CÓRDOBA	68	0,2%
27-LUGO	339	0,6%	19-GUADALAJARA	58	0,2%
16-CUENCA	322	0,6%	18-GRANADA	55	0,2%
40-SEGOVIA	263	0,5%	49-ZAMORA	54	0,2%
21-HUELVA	228	0,4%	02-ALBACETE	53	0,2%
34-PALENCIA	194	0,4%	52-MELILLA	53	0,2%
05-ÁVILA	155	0,3%	16-CUENCA	41	0,1%
49-ZAMORA	120	0,2%	06-BADAJOS	40	0,1%
44-TERUEL	109	0,2%	37-SALAMANCA	25	0,1%
19-GUADALAJARA	91	0,2%	51-CEUTA	18	0,1%
42-SORIA	83	0,2%	40-SEGOVIA	17	0,0%
52-MELILLA	37	0,1%	42-SORIA	17	0,0%
51-CEUTA	16	0,0%	05-ÁVILA	2	0,0%
TOTAL	52.963	100,0%	TOTAL	34.537	100,0%
%S/TOTAL	7,4%		%S/TOTAL	4,8%	

TABLA 7.2. PRINCIPALES ACTIVIDADES INDUSTRIA METAL: DISTRIBUCIÓN PROVINCIAL (3)

PROVINCIAS. ORDENADAS DE MAYOR A MENOR	2550-Forja, estampación y embutición de metales; metalurgia de polvos	%/TOTAL	PROVINCIAS. ORDENADAS DE MAYOR A MENOR	2410-Fabricación de productos básicos de hierro y ferroaleaciones	%/TOTAL
08-BARCELONA	7.015	24,7%	33-ASTURIAS	8.537	31,3%
48-VIZCAYA	6.245	22,0%	48-VIZCAYA	2.297	8,4%
20-GUIPÚZCOA	1.783	6,3%	11-CÁDIZ	2.273	8,3%
31-NAVARRA	1.623	5,7%	01-ÁLAVA	1.981	7,3%
46-VALENCIA	1.412	5,0%	08-BARCELONA	1.627	6,0%
28-MADRID	1.278	4,5%	31-NAVARRA	1.456	5,3%
50-ZARAGOZA	1.041	3,7%	20-GUIPÚZCOA	1.341	4,9%
39-CANTABRIA	817	2,9%	46-VALENCIA	1.293	4,7%
33-ASTURIAS	662	2,3%	39-CANTABRIA	1.126	4,1%
34-PALENCIA	654	2,3%	28-MADRID	774	2,8%
09-BURGOS	647	2,3%	06-BADAJOS	568	2,1%
36-PONTEVEDRA	601	2,1%	41-SEVILLA	552	2,0%
01-ÁLAVA	535	1,9%	15-CORUÑA, LA	519	1,9%
32-ORENSE	530	1,9%	24-LEÓN	420	1,5%
17-GERONA	443	1,6%	50-ZARAGOZA	362	1,3%
43-TARRAGONA	348	1,2%	14-CÓRDOBA	289	1,1%
30-MURCIA	238	0,8%	17-GERONA	268	1,0%
41-SEVILLA	230	0,8%	13-CIUDAD REAL	223	0,8%
25-LÉRIDA	225	0,8%	22-HUESCA	192	0,7%
47-VALLADOLID	189	0,7%	09-BURGOS	138	0,5%
02-ALBACETE	182	0,6%	30-MURCIA	128	0,5%
14-CÓRDOBA	179	0,6%	18-GRANADA	113	0,4%
03-ALICANTE	178	0,6%	42-SORIA	113	0,4%
22-HUESCA	147	0,5%	29-MÁLAGA	82	0,3%
45-TOLEDO	147	0,5%	43-TARRAGONA	80	0,3%
07-ISLAS BALEARES	132	0,5%	12-CASTELLÓN	76	0,3%
15-CORUÑA, LA	125	0,4%	03-ALICANTE	68	0,2%
26-RIOJA, LA	116	0,4%	10-CÁCERES	68	0,2%
42-SORIA	89	0,3%	07-ISLAS BALEARES	60	0,2%
29-MÁLAGA	76	0,3%	26-RIOJA, LA	44	0,2%
12-CASTELLÓN	66	0,2%	45-TOLEDO	40	0,1%
23-JAÉN	56	0,2%	40-SEGOVIA	30	0,1%
11-CÁDIZ	54	0,2%	19-GUADALAJARA	26	0,1%
04-ALMERÍA	51	0,2%	04-ALMERÍA	19	0,1%
13-CIUDAD REAL	47	0,2%	32-ORENSE	19	0,1%
38-S.C. DE TENERIFE	46	0,2%	38-S.C. DE TENERIFE	17	0,1%
40-SEGOVIA	36	0,1%	36-PONTEVEDRA	16	0,1%
37-SALAMANCA	21	0,1%	37-SALAMANCA	16	0,1%
44-TERUEL	20	0,1%	25-LÉRIDA	11	0,0%
24-LEÓN	19	0,1%	35-PALMAS, LAS	7	0,0%
05-ÁVILA	12	0,0%	27-LUGO	5	0,0%
06-BADAJOS	12	0,0%	02-ALBACETE	3	0,0%
16-CUENCA	9	0,0%	21-HUELVA	3	0,0%
18-GRANADA	8	0,0%	23-JAÉN	3	0,0%
10-CÁCERES	4	0,0%	44-TERUEL	3	0,0%
19-GUADALAJARA	3	0,0%	49-ZAMORA	3	0,0%
21-HUELVA	3	0,0%	47-VALLADOLID	2	0,0%
49-ZAMORA	2	0,0%	05-ÁVILA	1	0,0%
27-LUGO	0	0,0%	16-CUENCA	1	0,0%
35-PALMAS, LAS	0	0,0%	34-PALENCIA	0	0,0%
51-CEUTA	0	0,0%	51-CEUTA	0	0,0%
52-MELILLA	0	0,0%	52-MELILLA	0	0,0%
TOTAL	28.356	100,0%	TOTAL	27.293	100,0%
%S/TOTAL	3,9%		%S/TOTAL	3,8%	

TABLA 7.2. PRINCIPALES ACTIVIDADES INDUSTRIA METAL: DISTRIBUCIÓN PROVINCIAL (4)

PROVINCIAS. ORDENADAS DE MAYOR A MENOR	2511-Fabricación de estructuras metálicas y sus componentes	%/TOTAL	PROVINCIAS. ORDENADAS DE MAYOR A MENOR	3030-Construcción aeronáutica y espacial y su maquinaria	%/TOTAL
08-BARCELONA	3.164	12,4%	28-MADRID	10.183	40,6%
33-ASTURIAS	1.944	7,6%	41-SEVILLA	5.422	21,6%
41-SEVILLA	1.834	7,2%	11-CÁDIZ	2.219	8,8%
28-MADRID	1.485	5,8%	45-TOLEDO	1.876	7,5%
36-PONTEVEDRA	1.300	5,1%	48-VIZCAYA	1.627	6,5%
11-CÁDIZ	1.113	4,3%	01-ÁLAVA	1.072	4,3%
50-ZARAGOZA	1.090	4,3%	02-ALBACETE	480	1,9%
15-CORUÑA, LA	983	3,8%	32-ORENSE	369	1,5%
30-MURCIA	949	3,7%	47-VALLADOLID	338	1,3%
48-VIZCAYA	789	3,1%	26-RIOJA, LA	323	1,3%
46-VALENCIA	750	2,9%	07-ISLAS BALEARES	260	1,0%
20-GUIPÚZCOA	745	2,9%	50-ZARAGOZA	207	0,8%
25-LÉRIDA	602	2,4%	09-BURGOS	192	0,8%
39-CANTABRIA	600	2,3%	35-PALMAS, LAS	163	0,6%
09-BURGOS	564	2,2%	36-PONTEVEDRA	93	0,4%
31-NAVARRA	533	2,1%	08-BARCELONA	84	0,3%
21-HUELVA	470	1,8%	03-ALICANTE	56	0,2%
02-ALBACETE	469	1,8%	22-HUESCA	43	0,2%
45-TOLEDO	439	1,7%	23-JAÉN	35	0,1%
01-ÁLAVA	433	1,7%	38-S.C. DE TENERIFE	21	0,1%
13-CIUDAD REAL	358	1,4%	14-CÓRDOBA	20	0,1%
43-TARRAGONA	344	1,3%	25-LÉRIDA	8	0,0%
06-BADAJOS	318	1,2%	13-CIUDAD REAL	4	0,0%
24-LEÓN	313	1,2%	27-LUGO	2	0,0%
22-HUESCA	304	1,2%	15-CORUÑA, LA	1	0,0%
47-VALLADOLID	272	1,1%	44-TERUEL	1	0,0%
44-TERUEL	259	1,0%	46-VALENCIA	1	0,0%
17-GERONA	245	1,0%	04-ALMERÍA	0	0,0%
03-ALICANTE	241	0,9%	05-ÁVILA	0	0,0%
14-CÓRDOBA	240	0,9%	06-BADAJOS	0	0,0%
07-ISLAS BALEARES	227	0,9%	10-CÁCERES	0	0,0%
34-PALENCIA	221	0,9%	12-CASTELLÓN	0	0,0%
10-CÁCERES	218	0,9%	16-CUENCA	0	0,0%
23-JAÉN	218	0,9%	17-GERONA	0	0,0%
35-PALMAS, LAS	208	0,8%	18-GRANADA	0	0,0%
12-CASTELLÓN	205	0,8%	19-GUADALAJARA	0	0,0%
29-MÁLAGA	150	0,6%	20-GUIPÚZCOA	0	0,0%
38-S.C. DE TENERIFE	140	0,5%	21-HUELVA	0	0,0%
18-GRANADA	118	0,5%	24-LEÓN	0	0,0%
26-RIOJA, LA	113	0,4%	29-MÁLAGA	0	0,0%
27-LUGO	107	0,4%	30-MURCIA	0	0,0%
32-ORENSE	105	0,4%	31-NAVARRA	0	0,0%
19-GUADALAJARA	90	0,4%	33-ASTURIAS	0	0,0%
04-ALMERÍA	89	0,3%	34-PALENCIA	0	0,0%
16-CUENCA	73	0,3%	37-SALAMANCA	0	0,0%
37-SALAMANCA	54	0,2%	39-CANTABRIA	0	0,0%
49-ZAMORA	50	0,2%	40-SEGOVIA	0	0,0%
42-SORIA	42	0,2%	42-SORIA	0	0,0%
40-SEGOVIA	13	0,1%	43-TARRAGONA	0	0,0%
05-ÁVILA	6	0,0%	49-ZAMORA	0	0,0%
51-CEUTA	0	0,0%	51-CEUTA	0	0,0%
52-MELILLA	0	0,0%	52-MELILLA	0	0,0%
TOTAL	25.597	100,0%	TOTAL	25.100	100,0%
%S/TOTAL	3,6%		%S/TOTAL	3,5%	

TABLA 7.2. PRINCIPALES ACTIVIDADES INDUSTRIA METAL: DISTRIBUCIÓN PROVINCIAL (5)

PROVINCIAS. ORDENADAS DE MAYOR A MENOR	2822-Fabricación de maquinaria de elevación y manipulación	%/TOTAL	PROVINCIAS. ORDENADAS DE MAYOR A MENOR	2899-Fabricación de otra maquinaria para usos específicos n.c.o.p.	%/TOTAL
28-MADRID	2.949	15,3%	08-BARCELONA	4.234	23,4%
08-BARCELONA	2.758	14,3%	28-MADRID	2.402	13,3%
50-ZARAGOZA	2.233	11,6%	12-CASTELLÓN	1.816	10,0%
20-GUIPÚZCOA	1.624	8,4%	24-LEÓN	990	5,5%
41-SEVILLA	1.020	5,3%	46-VALENCIA	891	4,9%
31-NAVARRA	911	4,7%	31-NAVARRA	873	4,8%
46-VALENCIA	690	3,6%	17-GERONA	754	4,2%
36-PONTEVEDRA	608	3,2%	48-VIZCAYA	701	3,9%
33-ASTURIAS	531	2,8%	30-MURCIA	555	3,1%
48-VIZCAYA	501	2,6%	20-GUIPÚZCOA	533	2,9%
39-CANTABRIA	409	2,1%	03-ALICANTE	483	2,7%
43-TARRAGONA	396	2,1%	32-ORENSE	384	2,1%
09-BURGOS	323	1,7%	47-VALLADOLID	370	2,0%
29-MÁLAGA	322	1,7%	36-PONTEVEDRA	323	1,8%
17-GERONA	267	1,4%	41-SEVILLA	309	1,7%
45-TOLEDO	239	1,2%	01-ÁLAVA	299	1,7%
14-CÓRDOBA	232	1,2%	50-ZARAGOZA	271	1,5%
03-ALICANTE	230	1,2%	23-JAÉN	197	1,1%
15-CORUÑA, LA	228	1,2%	22-HUESCA	161	0,9%
30-MURCIA	220	1,1%	15-CORUÑA, LA	151	0,8%
19-GUADALAJARA	202	1,0%	45-TOLEDO	151	0,8%
18-GRANADA	199	1,0%	43-TARRAGONA	148	0,8%
01-ÁLAVA	193	1,0%	33-ASTURIAS	141	0,8%
11-CÁDIZ	193	1,0%	09-BURGOS	125	0,7%
47-VALLADOLID	187	1,0%	26-RIOJA, LA	91	0,5%
12-CASTELLÓN	152	0,8%	04-ALMERÍA	88	0,5%
07-ISLAS BALEARES	145	0,8%	14-CÓRDOBA	77	0,4%
35-PALMAS, LAS	141	0,7%	39-CANTABRIA	70	0,4%
38-S.C. DE TENERIFE	126	0,7%	06-BADAJOS	68	0,4%
25-LÉRIDA	120	0,6%	42-SORIA	49	0,3%
04-ALMERÍA	118	0,6%	38-S.C. DE TENERIFE	47	0,3%
24-LEÓN	107	0,6%	37-SALAMANCA	44	0,2%
22-HUESCA	75	0,4%	35-PALMAS, LAS	36	0,2%
06-BADAJOS	68	0,4%	25-LÉRIDA	35	0,2%
21-HUELVA	63	0,3%	34-PALENCIA	32	0,2%
27-LUGO	59	0,3%	13-CIUDAD REAL	31	0,2%
23-JAÉN	54	0,3%	07-ISLAS BALEARES	26	0,1%
02-ALBACETE	52	0,3%	19-GUADALAJARA	20	0,1%
37-SALAMANCA	52	0,3%	18-GRANADA	16	0,1%
26-RIOJA, LA	46	0,2%	49-ZAMORA	16	0,1%
32-ORENSE	44	0,2%	02-ALBACETE	13	0,1%
34-PALENCIA	40	0,2%	21-HUELVA	13	0,1%
13-CIUDAD REAL	39	0,2%	29-MÁLAGA	13	0,1%
10-CÁCERES	31	0,2%	11-CÁDIZ	10	0,1%
49-ZAMORA	21	0,1%	10-CÁCERES	8	0,0%
05-ÁVILA	20	0,1%	44-TERUEL	8	0,0%
16-CUENCA	20	0,1%	27-LUGO	6	0,0%
52-MELILLA	9	0,0%	16-CUENCA	3	0,0%
40-SEGOVIA	7	0,0%	05-ÁVILA	0	0,0%
44-TERUEL	7	0,0%	40-SEGOVIA	0	0,0%
42-SORIA	6	0,0%	51-CEUTA	0	0,0%
51-CEUTA	5	0,0%	52-MELILLA	0	0,0%
TOTAL	19.292	100,0%	TOTAL	18.082	100,0%
%S/TOTAL	2,7%		%S/TOTAL	2,5%	

TABLA 7.2. PRINCIPALES ACTIVIDADES INDUSTRIA METAL: DISTRIBUCIÓN PROVINCIAL (6)

PROVINCIAS. ORDENADAS DE MAYOR A MENOR	2829-Fabricación de otra maquinaria de uso general n.c.o.p.	%/TOTAL	PROVINCIAS. ORDENADAS DE MAYOR A MENOR	2561-Tratamiento y revestimiento de metales	%/TOTAL
08-BARCELONA	3.986	22,7%	08-BARCELONA	3.582	21,2%
31-NAVARRA	1.206	6,9%	28-MADRID	1.528	9,1%
20-GUIPÚZCOA	1.180	6,7%	46-VALENCIA	1.296	7,7%
46-VALENCIA	1.106	6,3%	20-GUIPÚZCOA	1.045	6,2%
28-MADRID	1.024	5,8%	48-VIZCAYA	984	5,8%
13-CIUDAD REAL	667	3,8%	01-ÁLAVA	914	5,4%
09-BURGOS	632	3,6%	31-NAVARRA	687	4,1%
01-ÁLAVA	595	3,4%	15-CORUÑA, LA	617	3,7%
03-ALICANTE	583	3,3%	33-ASTURIAS	565	3,3%
50-ZARAGOZA	543	3,1%	50-ZARAGOZA	528	3,1%
48-VIZCAYA	507	2,9%	03-ALICANTE	472	2,8%
30-MURCIA	505	2,9%	30-MURCIA	460	2,7%
17-GERONA	462	2,6%	09-BURGOS	437	2,6%
36-PONTEVEDRA	452	2,6%	26-RIOJA, LA	398	2,4%
47-VALLADOLID	359	2,0%	36-PONTEVEDRA	383	2,3%
33-ASTURIAS	343	2,0%	45-TOLEDO	343	2,0%
45-TOLEDO	337	1,9%	17-GERONA	329	1,9%
22-HUESCA	327	1,9%	39-CANTABRIA	305	1,8%
12-CASTELLÓN	305	1,7%	43-TARRAGONA	257	1,5%
25-LÉRIDA	293	1,7%	12-CASTELLÓN	243	1,4%
19-GUADALAJARA	254	1,4%	11-CÁDIZ	179	1,1%
15-CORUÑA, LA	236	1,3%	41-SEVILLA	171	1,0%
14-CÓRDOBA	178	1,0%	23-JAÉN	161	1,0%
41-SEVILLA	172	1,0%	02-ALBACETE	155	0,9%
43-TARRAGONA	160	0,9%	24-LEÓN	137	0,8%
39-CANTABRIA	123	0,7%	38-S.C. DE TENERIFE	126	0,7%
26-RIOJA, LA	106	0,6%	14-CÓRDOBA	82	0,5%
24-LEÓN	98	0,6%	13-CIUDAD REAL	80	0,5%
11-CÁDIZ	88	0,5%	18-GRANADA	64	0,4%
07-ISLAS BALEARES	73	0,4%	25-LÉRIDA	63	0,4%
23-JAÉN	73	0,4%	07-ISLAS BALEARES	59	0,3%
29-MÁLAGA	71	0,4%	32-ORENSE	55	0,3%
42-SORIA	71	0,4%	47-VALLADOLID	48	0,3%
34-PALENCIA	69	0,4%	35-PALMAS, LAS	27	0,2%
18-GRANADA	54	0,3%	29-MÁLAGA	23	0,1%
02-ALBACETE	46	0,3%	27-LUGO	15	0,1%
04-ALMERÍA	38	0,2%	37-SALAMANCA	14	0,1%
05-ÁVILA	34	0,2%	16-CUENCA	10	0,1%
35-PALMAS, LAS	31	0,2%	04-ALMERÍA	9	0,1%
27-LUGO	26	0,1%	22-HUESCA	7	0,0%
40-SEGOVIA	23	0,1%	44-TERUEL	6	0,0%
44-TERUEL	23	0,1%	05-ÁVILA	4	0,0%
21-HUELVA	21	0,1%	21-HUELVA	4	0,0%
38-S.C. DE TENERIFE	18	0,1%	42-SORIA	4	0,0%
06-BADAJOS	11	0,1%	06-BADAJOS	3	0,0%
32-ORENSE	10	0,1%	19-GUADALAJARA	1	0,0%
37-SALAMANCA	10	0,1%	34-PALENCIA	1	0,0%
10-CÁCERES	4	0,0%	40-SEGOVIA	1	0,0%
16-CUENCA	0	0,0%	52-MELILLA	1	0,0%
49-ZAMORA	0	0,0%	10-CÁCERES	0	0,0%
51-CEUTA	0	0,0%	49-ZAMORA	0	0,0%
52-MELILLA	0	0,0%	51-CEUTA	0	0,0%
TOTAL	17.533	100,0%	TOTAL	16.883	100,0%
%S/TOTAL	2,4%		%S/TOTAL	2,3%	

TABLA 7.2. PRINCIPALES ACTIVIDADES INDUSTRIA METAL: DISTRIBUCIÓN PROVINCIAL (7)

PROVINCIAS. ORDENADAS DE MAYOR A MENOR	3020-Fabricación de locomotoras y material ferroviario	%/TOTAL	PROVINCIAS. ORDENADAS DE MAYOR A MENOR	3250-Fabricación de instrumentos y suministros médicos y odontológicos	%/TOTAL
28-MADRID	3.815	25,8%	28-MADRID	3.645	26,3%
20-GUIPÚZCOA	3.449	23,3%	08-BARCELONA	2.878	20,8%
08-BARCELONA	1.755	11,9%	46-VALENCIA	1.278	9,2%
46-VALENCIA	1.119	7,6%	22-HUESCA	625	4,5%
50-ZARAGOZA	1.046	7,1%	30-MURCIA	551	4,0%
47-VALLADOLID	589	4,0%	29-MÁLAGA	363	2,6%
01-ÁLAVA	544	3,7%	41-SEVILLA	277	2,0%
45-TOLEDO	317	2,1%	33-ASTURIAS	276	2,0%
31-NAVARRA	289	2,0%	03-ALICANTE	275	2,0%
33-ASTURIAS	285	1,9%	20-GUIPÚZCOA	266	1,9%
29-MÁLAGA	271	1,8%	15-CORUÑA, LA	215	1,6%
43-TARRAGONA	212	1,4%	48-VIZCAYA	208	1,5%
41-SEVILLA	155	1,0%	43-TARRAGONA	204	1,5%
24-LEÓN	138	0,9%	01-ÁLAVA	194	1,4%
32-ORENSE	98	0,7%	10-CÁCERES	190	1,4%
48-VIZCAYA	92	0,6%	18-GRANADA	176	1,3%
39-CANTABRIA	91	0,6%	36-PONTEVEDRA	167	1,2%
09-BURGOS	90	0,6%	14-CÓRDOBA	153	1,1%
30-MURCIA	68	0,5%	35-PALMAS, LAS	150	1,1%
14-CÓRDOBA	63	0,4%	11-CÁDIZ	142	1,0%
36-PONTEVEDRA	49	0,3%	27-LUGO	134	1,0%
13-CIUDAD REAL	34	0,2%	39-CANTABRIA	108	0,8%
17-GERONA	30	0,2%	50-ZARAGOZA	106	0,8%
37-SALAMANCA	30	0,2%	07-ISLAS BALEARES	103	0,7%
07-ISLAS BALEARES	29	0,2%	25-LÉRIDA	101	0,7%
18-GRANADA	23	0,2%	24-LEÓN	100	0,7%
03-ALICANTE	21	0,1%	31-NAVARRA	96	0,7%
15-CORUÑA, LA	19	0,1%	38-S.C. DE TENERIFE	92	0,7%
23-JAÉN	18	0,1%	12-CASTELLÓN	87	0,6%
27-LUGO	14	0,1%	47-VALLADOLID	80	0,6%
06-BADAJOS	12	0,1%	21-HUELVA	78	0,6%
11-CÁDIZ	12	0,1%	45-TOLEDO	63	0,5%
04-ALMERÍA	5	0,0%	32-ORENSE	61	0,4%
21-HUELVA	5	0,0%	37-SALAMANCA	50	0,4%
02-ALBACETE	3	0,0%	06-BADAJOS	45	0,3%
49-ZAMORA	1	0,0%	23-JAÉN	44	0,3%
05-ÁVILA	0	0,0%	04-ALMERÍA	43	0,3%
10-CÁCERES	0	0,0%	09-BURGOS	43	0,3%
12-CASTELLÓN	0	0,0%	13-CIUDAD REAL	43	0,3%
16-CUENCA	0	0,0%	02-ALBACETE	32	0,2%
19-GUADALAJARA	0	0,0%	17-GERONA	31	0,2%
22-HUESCA	0	0,0%	49-ZAMORA	29	0,2%
25-LÉRIDA	0	0,0%	26-RIOJA, LA	25	0,2%
26-RIOJA, LA	0	0,0%	34-PALENCIA	13	0,1%
34-PALENCIA	0	0,0%	19-GUADALAJARA	11	0,1%
35-PALMAS, LAS	0	0,0%	40-SEGOVIA	5	0,0%
38-S.C. DE TENERIFE	0	0,0%	05-ÁVILA	3	0,0%
40-SEGOVIA	0	0,0%	16-CUENCA	1	0,0%
42-SORIA	0	0,0%	42-SORIA	1	0,0%
44-TERUEL	0	0,0%	52-MELILLA	1	0,0%
51-CEUTA	0	0,0%	44-TERUEL	0	0,0%
52-MELILLA	0	0,0%	51-CEUTA	0	0,0%
TOTAL	14.791	100,0%	TOTAL	13.862	100,0%
%S/TOTAL	2,1%		%S/TOTAL	1,9%	

TABLA 7.2. PRINCIPALES ACTIVIDADES INDUSTRIA METAL: DISTRIBUCIÓN PROVINCIAL (8)

PROVINCIAS. ORDENADAS DE MAYOR A MENOR	2599-Fabricación de otros productos metálicos n.c.o.p.	%/TOTAL	PROVINCIAS. ORDENADAS DE MAYOR A MENOR	3011-Construcción de barcos y estructuras flotantes	%/TOTAL
08-BARCELONA	2.759	20,2%	36-PONTEVEDRA	2.945	23,7%
28-MADRID	1.280	9,4%	15-CORUÑA, LA	2.379	19,1%
46-VALENCIA	1.067	7,8%	11-CÁDIZ	2.236	18,0%
50-ZARAGOZA	835	6,1%	30-MURCIA	1.180	9,5%
20-GUIPÚZCOA	775	5,7%	48-VIZCAYA	694	5,6%
03-ALICANTE	697	5,1%	07-ISLAS BALEARES	623	5,0%
06-BADAJOS	648	4,7%	35-PALMAS, LAS	423	3,4%
31-NAVARRA	526	3,9%	28-MADRID	287	2,3%
39-CANTABRIA	491	3,6%	08-BARCELONA	265	2,1%
33-ASTURIAS	386	2,8%	33-ASTURIAS	212	1,7%
15-CORUÑA, LA	377	2,8%	20-GUIPÚZCOA	194	1,6%
48-VIZCAYA	346	2,5%	39-CANTABRIA	159	1,3%
18-GRANADA	286	2,1%	03-ALICANTE	100	0,8%
36-PONTEVEDRA	282	2,1%	27-LUGO	98	0,8%
30-MURCIA	270	2,0%	43-TARRAGONA	98	0,8%
01-ÁLAVA	264	1,9%	29-MÁLAGA	93	0,7%
17-GERONA	261	1,9%	46-VALENCIA	88	0,7%
45-TOLEDO	223	1,6%	14-CÓRDOBA	53	0,4%
37-SALAMANCA	222	1,6%	38-S.C. DE TENERIFE	41	0,3%
14-CÓRDOBA	184	1,3%	02-ALBACETE	39	0,3%
13-CIUDAD REAL	181	1,3%	04-ALMERÍA	36	0,3%
23-JAÉN	178	1,3%	21-HUELVA	34	0,3%
41-SEVILLA	168	1,2%	12-CASTELLÓN	32	0,3%
02-ALBACETE	154	1,1%	17-GERONA	26	0,2%
43-TARRAGONA	141	1,0%	06-BADAJOS	21	0,2%
09-BURGOS	79	0,6%	23-JAÉN	19	0,2%
22-HUESCA	72	0,5%	41-SEVILLA	17	0,1%
07-ISLAS BALEARES	55	0,4%	51-CEUTA	15	0,1%
25-LÉRIDA	55	0,4%	01-ÁLAVA	11	0,1%
26-RIOJA, LA	44	0,3%	37-SALAMANCA	9	0,1%
32-ORENSE	42	0,3%	45-TOLEDO	9	0,1%
12-CASTELLÓN	39	0,3%	40-SEGOVIA	7	0,1%
29-MÁLAGA	39	0,3%	52-MELILLA	4	0,0%
19-GUADALAJARA	33	0,2%	13-CIUDAD REAL	3	0,0%
35-PALMAS, LAS	29	0,2%	16-CUENCA	1	0,0%
10-CÁCERES	26	0,2%	05-ÁVILA	0	0,0%
42-SORIA	24	0,2%	09-BURGOS	0	0,0%
04-ALMERÍA	20	0,1%	10-CÁCERES	0	0,0%
24-LEÓN	15	0,1%	18-GRANADA	0	0,0%
47-VALLADOLID	14	0,1%	19-GUADALAJARA	0	0,0%
05-ÁVILA	10	0,1%	22-HUESCA	0	0,0%
49-ZAMORA	10	0,1%	24-LEÓN	0	0,0%
11-CÁDIZ	9	0,1%	25-LÉRIDA	0	0,0%
38-S.C. DE TENERIFE	9	0,1%	26-RIOJA, LA	0	0,0%
21-HUELVA	6	0,0%	31-NAVARRA	0	0,0%
40-SEGOVIA	5	0,0%	32-ORENSE	0	0,0%
27-LUGO	4	0,0%	34-PALENCIA	0	0,0%
52-MELILLA	2	0,0%	42-SORIA	0	0,0%
16-CUENCA	1	0,0%	44-TERUEL	0	0,0%
44-TERUEL	1	0,0%	47-VALLADOLID	0	0,0%
34-PALENCIA	0	0,0%	49-ZAMORA	0	0,0%
51-CEUTA	0	0,0%	50-ZARAGOZA	0	0,0%
TOTAL	13.644	100,0%	TOTAL	12.451	100,0%
%S/TOTAL	1,9%		%S/TOTAL	1,7%	

TABLA 7.2. PRINCIPALES ACTIVIDADES INDUSTRIA METAL: DISTRIBUCIÓN PROVINCIAL (9)

PROVINCIAS. ORDENADAS DE MAYOR A MENOR	2573-Fabricación de herramientas	%/TOTAL	PROVINCIAS. ORDENADAS DE MAYOR A MENOR	2790-Fabricación de otro material y equipo eléctrico	%/TOTAL
08-BARCELONA	1.858	18,1%	08-BARCELONA	3.392	34,4%
48-VIZCAYA	1.408	13,7%	28-MADRID	1.594	16,1%
20-GUIPÚZCOA	1.163	11,3%	46-VALENCIA	806	8,2%
01-ÁLAVA	725	7,1%	48-VIZCAYA	703	7,1%
28-MADRID	686	6,7%	17-GERONA	543	5,5%
03-ALICANTE	526	5,1%	20-GUIPÚZCOA	375	3,8%
31-NAVARRA	448	4,4%	13-CIUDAD REAL	326	3,3%
46-VALENCIA	373	3,6%	50-ZARAGOZA	314	3,2%
50-ZARAGOZA	346	3,4%	30-MURCIA	287	2,9%
43-TARRAGONA	263	2,6%	33-ASTURIAS	244	2,5%
17-GERONA	262	2,6%	01-ÁLAVA	218	2,2%
45-TOLEDO	246	2,4%	29-MÁLAGA	151	1,5%
41-SEVILLA	194	1,9%	41-SEVILLA	128	1,3%
36-PONTEVEDRA	187	1,8%	03-ALICANTE	99	1,0%
02-ALBACETE	185	1,8%	31-NAVARRA	81	0,8%
15-CORUÑA, LA	133	1,3%	43-TARRAGONA	81	0,8%
30-MURCIA	132	1,3%	26-RIOJA, LA	76	0,8%
14-CÓRDOBA	119	1,2%	23-JAÉN	71	0,7%
23-JAÉN	110	1,1%	15-CORUÑA, LA	50	0,5%
24-LEÓN	102	1,0%	06-BADAJOS	31	0,3%
11-CÁDIZ	101	1,0%	47-VALLADOLID	29	0,3%
13-CIUDAD REAL	71	0,7%	16-CUENCA	26	0,3%
47-VALLADOLID	65	0,6%	22-HUESCA	19	0,2%
27-LUGO	61	0,6%	24-LEÓN	19	0,2%
07-ISLAS BALEARES	56	0,5%	11-CÁDIZ	17	0,2%
06-BADAJOS	54	0,5%	36-PONTEVEDRA	17	0,2%
18-GRANADA	51	0,5%	14-CÓRDOBA	16	0,2%
26-RIOJA, LA	51	0,5%	27-LUGO	16	0,2%
39-CANTABRIA	43	0,4%	07-ISLAS BALEARES	14	0,1%
33-ASTURIAS	39	0,4%	45-TOLEDO	14	0,1%
12-CASTELLÓN	38	0,4%	04-ALMERÍA	13	0,1%
22-HUESCA	33	0,3%	39-CANTABRIA	12	0,1%
09-BURGOS	30	0,3%	02-ALBACETE	11	0,1%
25-LÉRIDA	22	0,2%	38-S.C. DE TENERIFE	11	0,1%
19-GUADALAJARA	19	0,2%	25-LÉRIDA	10	0,1%
10-CÁCERES	13	0,1%	35-PALMAS, LAS	10	0,1%
35-PALMAS, LAS	12	0,1%	40-SEGOVIA	10	0,1%
16-CUENCA	9	0,1%	44-TERUEL	10	0,1%
29-MÁLAGA	9	0,1%	12-CASTELLÓN	9	0,1%
37-SALAMANCA	6	0,1%	37-SALAMANCA	7	0,1%
04-ALMERÍA	5	0,0%	49-ZAMORA	6	0,1%
32-ORENSE	2	0,0%	34-PALENCIA	3	0,0%
38-S.C. DE TENERIFE	1	0,0%	09-BURGOS	2	0,0%
44-TERUEL	1	0,0%	32-ORENSE	1	0,0%
05-ÁVILA	0	0,0%	05-ÁVILA	0	0,0%
21-HUELVA	0	0,0%	10-CÁCERES	0	0,0%
34-PALENCIA	0	0,0%	18-GRANADA	0	0,0%
40-SEGOVIA	0	0,0%	19-GUADALAJARA	0	0,0%
42-SORIA	0	0,0%	21-HUELVA	0	0,0%
49-ZAMORA	0	0,0%	42-SORIA	0	0,0%
51-CEUTA	0	0,0%	51-CEUTA	0	0,0%
52-MELILLA	0	0,0%	52-MELILLA	0	0,0%
TOTAL	10.258	100,0%	TOTAL	9.872	100,0%
%S/TOTAL	1,4%		%S/TOTAL	1,4%	

TABLA 7.2. PRINCIPALES ACTIVIDADES INDUSTRIA METAL: DISTRIBUCIÓN PROVINCIAL (10)

PROVINCIAS. ORDENADAS DE MAYOR A MENOR	2611-Fabricación de componentes electrónicos	%/TOTAL	PROVINCIAS. ORDENADAS DE MAYOR A MENOR	2529-Fabricación de otras cisternas, grandes depósitos y contenedores de metal	%/TOTAL
08-BARCELONA	2.969	32,1%	33-ASTURIAS	936	10,2%
28-MADRID	1.512	16,3%	08-BARCELONA	881	9,6%
50-ZARAGOZA	728	7,9%	20-GUIPÚZCOA	759	8,2%
31-NAVARRA	685	7,4%	02-ALBACETE	701	7,6%
46-VALENCIA	604	6,5%	36-PONTEVEDRA	534	5,8%
48-VIZCAYA	473	5,1%	39-CANTABRIA	489	5,3%
29-MÁLAGA	404	4,4%	50-ZARAGOZA	436	4,7%
20-GUIPÚZCOA	309	3,3%	13-CIUDAD REAL	400	4,3%
17-GERONA	212	2,3%	30-MURCIA	356	3,9%
45-TOLEDO	201	2,2%	28-MADRID	305	3,3%
01-ÁLAVA	164	1,8%	48-VIZCAYA	277	3,0%
03-ALICANTE	108	1,2%	14-CÓRDOBA	251	2,7%
22-HUESCA	93	1,0%	25-LÉRIDA	243	2,6%
47-VALLADOLID	85	0,9%	11-CÁDIZ	230	2,5%
30-MURCIA	80	0,9%	12-CASTELLÓN	228	2,5%
41-SEVILLA	78	0,8%	15-CORUÑA, LA	222	2,4%
43-TARRAGONA	75	0,8%	09-BURGOS	196	2,1%
23-JAÉN	56	0,6%	01-ÁLAVA	193	2,1%
44-TERUEL	45	0,5%	46-VALENCIA	173	1,9%
14-CÓRDOBA	44	0,5%	04-ALMERÍA	131	1,4%
39-CANTABRIA	41	0,4%	43-TARRAGONA	129	1,4%
24-LEÓN	40	0,4%	17-GERONA	113	1,2%
15-CORUÑA, LA	36	0,4%	45-TOLEDO	112	1,2%
25-LÉRIDA	29	0,3%	26-RIOJA, LA	93	1,0%
18-GRANADA	23	0,2%	23-JAÉN	86	0,9%
37-SALAMANCA	19	0,2%	10-CÁCERES	82	0,9%
11-CÁDIZ	18	0,2%	31-NAVARRA	75	0,8%
12-CASTELLÓN	16	0,2%	47-VALLADOLID	74	0,8%
35-PALMAS, LAS	15	0,2%	22-HUESCA	68	0,7%
13-CIUDAD REAL	14	0,2%	27-LUGO	53	0,6%
38-S.C. DE TENERIFE	14	0,2%	19-GUADALAJARA	52	0,6%
16-CUENCA	12	0,1%	49-ZAMORA	51	0,6%
07-ISLAS BALEARES	10	0,1%	03-ALICANTE	45	0,5%
21-HUELVA	10	0,1%	34-PALENCIA	41	0,4%
33-ASTURIAS	10	0,1%	24-LEÓN	36	0,4%
09-BURGOS	9	0,1%	41-SEVILLA	32	0,3%
06-BADAJOS	6	0,1%	29-MÁLAGA	29	0,3%
51-CEUTA	3	0,0%	40-SEGOVIA	25	0,3%
04-ALMERÍA	2	0,0%	44-TERUEL	16	0,2%
02-ALBACETE	1	0,0%	18-GRANADA	15	0,2%
26-RIOJA, LA	1	0,0%	32-ORENSE	13	0,1%
36-PONTEVEDRA	1	0,0%	38-S.C. DE TENERIFE	10	0,1%
40-SEGOVIA	1	0,0%	07-ISLAS BALEARES	7	0,1%
05-ÁVILA	0	0,0%	21-HUELVA	5	0,1%
10-CÁCERES	0	0,0%	06-BADAJOS	3	0,0%
19-GUADALAJARA	0	0,0%	42-SORIA	1	0,0%
27-LUGO	0	0,0%	05-ÁVILA	0	0,0%
32-ORENSE	0	0,0%	16-CUENCA	0	0,0%
34-PALENCIA	0	0,0%	35-PALMAS, LAS	0	0,0%
42-SORIA	0	0,0%	37-SALAMANCA	0	0,0%
49-ZAMORA	0	0,0%	51-CEUTA	0	0,0%
52-MELILLA	0	0,0%	52-MELILLA	0	0,0%
TOTAL	9.256	100,0%	TOTAL	9.207	100,0%
%S/TOTAL	1,3%		%S/TOTAL	1,3%	

TABLA 7.2. PRINCIPALES ACTIVIDADES INDUSTRIA METAL: DISTRIBUCIÓN PROVINCIAL (11)

PROVINCIAS. ORDENADAS DE MAYOR A MENOR	2651-Fabricación de instrumentos y aparatos de medida, verificación y navegación	%/TOTAL	PROVINCIAS. ORDENADAS DE MAYOR A MENOR	2920-Fabricación de carrocerías para vehículos de motor; fabricación de remolques y semirremolques	%/TOTAL
28-MADRID	5.350	59,1%	50-ZARAGOZA	1.414	15,8%
08-BARCELONA	1.081	11,9%	46-VALENCIA	854	9,5%
48-VIZCAYA	884	9,8%	13-CIUDAD REAL	733	8,2%
20-GUIPÚZCOA	343	3,8%	15-CORUÑA, LA	494	5,5%
41-SEVILLA	177	2,0%	17-GERONA	431	4,8%
15-CORUÑA, LA	160	1,8%	25-LÉRIDA	404	4,5%
36-PONTEVEDRA	157	1,7%	28-MADRID	368	4,1%
46-VALENCIA	124	1,4%	32-ORENSE	351	3,9%
22-HUESCA	89	1,0%	36-PONTEVEDRA	332	3,7%
50-ZARAGOZA	84	0,9%	08-BARCELONA	305	3,4%
01-ÁLAVA	75	0,8%	41-SEVILLA	289	3,2%
30-MURCIA	66	0,7%	31-NAVARRA	287	3,2%
25-LÉRIDA	48	0,5%	23-JAÉN	246	2,7%
24-LEÓN	46	0,5%	12-CASTELLÓN	215	2,4%
33-ASTURIAS	46	0,5%	39-CANTABRIA	173	1,9%
29-MÁLAGA	36	0,4%	14-CÓRDOBA	167	1,9%
35-PALMAS, LAS	31	0,3%	40-SEGOVIA	160	1,8%
11-CÁDIZ	28	0,3%	20-GUIPÚZCOA	153	1,7%
31-NAVARRA	28	0,3%	03-ALICANTE	151	1,7%
02-ALBACETE	27	0,3%	22-HUESCA	143	1,6%
23-JAÉN	27	0,3%	33-ASTURIAS	141	1,6%
43-TARRAGONA	26	0,3%	34-PALENCIA	135	1,5%
45-TOLEDO	22	0,2%	30-MURCIA	115	1,3%
17-GERONA	19	0,2%	09-BURGOS	104	1,2%
12-CASTELLÓN	14	0,2%	29-MÁLAGA	87	1,0%
26-RIOJA, LA	14	0,2%	45-TOLEDO	73	0,8%
03-ALICANTE	13	0,1%	27-LUGO	69	0,8%
27-LUGO	8	0,1%	26-RIOJA, LA	66	0,7%
47-VALLADOLID	8	0,1%	02-ALBACETE	55	0,6%
13-CIUDAD REAL	5	0,1%	18-GRANADA	54	0,6%
07-ISLAS BALEARES	4	0,0%	47-VALLADOLID	48	0,5%
09-BURGOS	4	0,0%	24-LEÓN	46	0,5%
10-CÁCERES	4	0,0%	43-TARRAGONA	44	0,5%
18-GRANADA	4	0,0%	11-CÁDIZ	42	0,5%
06-BADAJOS	2	0,0%	35-PALMAS, LAS	39	0,4%
39-CANTABRIA	2	0,0%	48-VIZCAYA	32	0,4%
04-ALMERÍA	0	0,0%	04-ALMERÍA	29	0,3%
05-ÁVILA	0	0,0%	19-GUADALAJARA	23	0,3%
14-CÓRDOBA	0	0,0%	16-CUENCA	19	0,2%
16-CUENCA	0	0,0%	42-SORIA	18	0,2%
19-GUADALAJARA	0	0,0%	44-TERUEL	18	0,2%
21-HUELVA	0	0,0%	49-ZAMORA	11	0,1%
32-ORENSE	0	0,0%	06-BADAJOS	10	0,1%
34-PALENCIA	0	0,0%	01-ÁLAVA	7	0,1%
37-SALAMANCA	0	0,0%	05-ÁVILA	6	0,1%
38-S.C. DE TENERIFE	0	0,0%	37-SALAMANCA	6	0,1%
40-SEGOVIA	0	0,0%	10-CÁCERES	1	0,0%
42-SORIA	0	0,0%	07-ISLAS BALEARES	0	0,0%
44-TERUEL	0	0,0%	21-HUELVA	0	0,0%
49-ZAMORA	0	0,0%	38-S.C. DE TENERIFE	0	0,0%
51-CEUTA	0	0,0%	51-CEUTA	0	0,0%
52-MELILLA	0	0,0%	52-MELILLA	0	0,0%
TOTAL	9.056	100,0%	TOTAL	8.968	100,0%
%S/TOTAL	1,3%		%S/TOTAL	1,2%	

TABLA 7.2. PRINCIPALES ACTIVIDADES INDUSTRIA METAL: DISTRIBUCIÓN PROVINCIAL (12)

PROVINCIAS. ORDENADAS DE MAYOR A MENOR	2433-Producción de perfiles en frío por conformación con plegado	%/TOTAL	PROVINCIAS. ORDENADAS DE MAYOR A MENOR	2893-Fabricación de maquinaria para la industria de la alimentación, bebidas y tabaco	%/TOTAL
08-BARCELONA	794	8,9%	08-BARCELONA	1.441	16,3%
33-ASTURIAS	777	8,7%	46-VALENCIA	1.151	13,0%
48-VIZCAYA	563	6,3%	17-GERONA	1.072	12,1%
45-TOLEDO	535	6,0%	30-MURCIA	772	8,7%
31-NAVARRA	530	5,9%	31-NAVARRA	485	5,5%
28-MADRID	443	4,9%	20-GUIPÚZCOA	419	4,7%
43-TARRAGONA	383	4,3%	41-SEVILLA	406	4,6%
36-PONTEVEDRA	363	4,1%	03-ALICANTE	354	4,0%
06-BADAJOS	326	3,6%	28-MADRID	343	3,9%
09-BURGOS	326	3,6%	36-PONTEVEDRA	314	3,6%
23-JAÉN	296	3,3%	09-BURGOS	263	3,0%
11-CÁDIZ	270	3,0%	26-RIOJA, LA	201	2,3%
20-GUIPÚZCOA	247	2,8%	13-CIUDAD REAL	185	2,1%
14-CÓRDOBA	243	2,7%	14-CÓRDOBA	179	2,0%
17-GERONA	225	2,5%	47-VALLADOLID	119	1,3%
15-CORUÑA, LA	224	2,5%	50-ZARAGOZA	115	1,3%
25-LÉRIDA	215	2,4%	23-JAÉN	107	1,2%
47-VALLADOLID	176	2,0%	18-GRANADA	98	1,1%
12-CASTELLÓN	174	1,9%	12-CASTELLÓN	84	0,9%
50-ZARAGOZA	151	1,7%	02-ALBACETE	83	0,9%
35-PALMAS, LAS	131	1,5%	48-VIZCAYA	75	0,8%
03-ALICANTE	111	1,2%	25-LÉRIDA	68	0,8%
30-MURCIA	111	1,2%	45-TOLEDO	62	0,7%
46-VALENCIA	98	1,1%	15-CORUÑA, LA	61	0,7%
13-CIUDAD REAL	96	1,1%	43-TARRAGONA	55	0,6%
07-ISLAS BALEARES	90	1,0%	06-BADAJOS	46	0,5%
21-HUELVA	89	1,0%	27-LUGO	45	0,5%
01-ÁLAVA	88	1,0%	38-S.C. DE TENERIFE	44	0,5%
41-SEVILLA	88	1,0%	49-ZAMORA	37	0,4%
22-HUESCA	74	0,8%	33-ASTURIAS	30	0,3%
26-RIOJA, LA	74	0,8%	42-SORIA	30	0,3%
39-CANTABRIA	68	0,8%	39-CANTABRIA	23	0,3%
24-LEÓN	67	0,7%	29-MÁLAGA	22	0,2%
32-ORENSE	60	0,7%	11-CÁDIZ	13	0,1%
29-MÁLAGA	59	0,7%	21-HUELVA	12	0,1%
02-ALBACETE	50	0,6%	22-HUESCA	8	0,1%
49-ZAMORA	47	0,5%	37-SALAMANCA	8	0,1%
16-CUENCA	45	0,5%	32-ORENSE	7	0,1%
44-TERUEL	39	0,4%	10-CÁCERES	4	0,0%
42-SORIA	38	0,4%	07-ISLAS BALEARES	2	0,0%
34-PALENCIA	37	0,4%	01-ÁLAVA	0	0,0%
27-LUGO	27	0,3%	04-ALMERÍA	0	0,0%
40-SEGOVIA	27	0,3%	05-ÁVILA	0	0,0%
04-ALMERÍA	26	0,3%	16-CUENCA	0	0,0%
10-CÁCERES	18	0,2%	19-GUADALAJARA	0	0,0%
18-GRANADA	17	0,2%	24-LEÓN	0	0,0%
38-S.C. DE TENERIFE	9	0,1%	34-PALENCIA	0	0,0%
37-SALAMANCA	7	0,1%	35-PALMAS, LAS	0	0,0%
05-ÁVILA	3	0,0%	40-SEGOVIA	0	0,0%
19-GUADALAJARA	1	0,0%	44-TERUEL	0	0,0%
51-CEUTA	0	0,0%	51-CEUTA	0	0,0%
52-MELILLA	0	0,0%	52-MELILLA	0	0,0%
TOTAL	8.956	100,0%	TOTAL	8.843	100,0%
%S/TOTAL	1,2%		%S/TOTAL	1,2%	


TABLA 7.2. PRINCIPALES ACTIVIDADES INDUSTRIA METAL: DISTRIBUCIÓN PROVINCIAL (13)

PROVINCIAS. ORDENADAS DE MAYOR A MENOR	2712-Fabricación de aparatos de distribución y control eléctrico	%/TOTAL	PROVINCIAS. ORDENADAS DE MAYOR A MENOR	2442-Producción de aluminio	%/TOTAL
08-BARCELONA	2.250	25,9%	15-CORUÑA, LA	1.316	15,6%
48-VIZCAYA	1.536	17,7%	27-LUGO	681	8,1%
28-MADRID	1.174	13,5%	48-VIZCAYA	648	7,7%
46-VALENCIA	888	10,2%	03-ALICANTE	631	7,5%
41-SEVILLA	553	6,4%	36-PONTEVEDRA	615	7,3%
20-GUIPÚZCOA	453	5,2%	33-ASTURIAS	533	6,3%
50-ZARAGOZA	419	4,8%	45-TOLEDO	425	5,0%
31-NAVARRA	385	4,4%	41-SEVILLA	413	4,9%
14-CÓRDOBA	323	3,7%	02-ALBACETE	379	4,5%
43-TARRAGONA	131	1,5%	50-ZARAGOZA	308	3,7%
15-CORUÑA, LA	92	1,1%	08-BARCELONA	280	3,3%
09-BURGOS	73	0,8%	13-CIUDAD REAL	241	2,9%
36-PONTEVEDRA	71	0,8%	28-MADRID	215	2,6%
39-CANTABRIA	51	0,6%	47-VALLADOLID	209	2,5%
33-ASTURIAS	40	0,5%	30-MURCIA	202	2,4%
01-ÁLAVA	39	0,4%	09-BURGOS	201	2,4%
29-MÁLAGA	39	0,4%	31-NAVARRA	199	2,4%
37-SALAMANCA	31	0,4%	12-CASTELLÓN	178	2,1%
47-VALLADOLID	30	0,3%	22-HUESCA	104	1,2%
07-ISLAS BALEARES	19	0,2%	17-GERONA	100	1,2%
03-ALICANTE	18	0,2%	34-PALENCIA	96	1,1%
35-PALMAS, LAS	17	0,2%	38-S.C. DE TENERIFE	94	1,1%
30-MURCIA	13	0,1%	43-TARRAGONA	78	0,9%
17-GERONA	11	0,1%	40-SEGOVIA	67	0,8%
11-CÁDIZ	9	0,1%	01-ÁLAVA	62	0,7%
13-CIUDAD REAL	5	0,1%	20-GUIPÚZCOA	43	0,5%
26-RIOJA, LA	5	0,1%	39-CANTABRIA	23	0,3%
23-JAÉN	4	0,0%	26-RIOJA, LA	21	0,2%
32-ORENSE	3	0,0%	46-VALENCIA	21	0,2%
45-TOLEDO	3	0,0%	25-LÉRIDA	12	0,1%
02-ALBACETE	2	0,0%	11-CÁDIZ	10	0,1%
06-BADAJOS	2	0,0%	24-LEÓN	10	0,1%
12-CASTELLÓN	2	0,0%	23-JAÉN	6	0,1%
38-S.C. DE TENERIFE	2	0,0%	14-CÓRDOBA	3	0,0%
44-TERUEL	2	0,0%	32-ORENSE	2	0,0%
04-ALMERÍA	1	0,0%	49-ZAMORA	2	0,0%
18-GRANADA	1	0,0%	19-GUADALAJARA	1	0,0%
24-LEÓN	1	0,0%	37-SALAMANCA	1	0,0%
34-PALENCIA	1	0,0%	04-ALMERÍA	0	0,0%
05-ÁVILA	0	0,0%	05-ÁVILA	0	0,0%
10-CÁCERES	0	0,0%	06-BADAJOS	0	0,0%
16-CUENCA	0	0,0%	07-ISLAS BALEARES	0	0,0%
19-GUADALAJARA	0	0,0%	10-CÁCERES	0	0,0%
21-HUELVA	0	0,0%	16-CUENCA	0	0,0%
22-HUESCA	0	0,0%	18-GRANADA	0	0,0%
25-LÉRIDA	0	0,0%	21-HUELVA	0	0,0%
27-LUGO	0	0,0%	29-MÁLAGA	0	0,0%
40-SEGOVIA	0	0,0%	35-PALMAS, LAS	0	0,0%
42-SORIA	0	0,0%	42-SORIA	0	0,0%
49-ZAMORA	0	0,0%	44-TERUEL	0	0,0%
51-CEUTA	0	0,0%	51-CEUTA	0	0,0%
52-MELILLA	0	0,0%	52-MELILLA	0	0,0%
TOTAL	8.699	100,0%	TOTAL	8.430	100,0%
%S/TOTAL	1,2%		%S/TOTAL	1,2%	

TABLA 7.2. PRINCIPALES ACTIVIDADES INDUSTRIA METAL: DISTRIBUCIÓN PROVINCIAL (14)

PROVINCIAS. ORDENADAS DE MAYOR A MENOR	2592-Fabricación de envases y embalajes metálicos ligeros	%/TOTAL	PROVINCIAS. ORDENADAS DE MAYOR A MENOR	2751-Fabricación de electrodomésticos	%/TOTAL
30-MURCIA	1.964	23,4%	50-ZARAGOZA	2.376	32,8%
26-RIOJA, LA	1.005	12,0%	08-BARCELONA	939	13,0%
36-PONTEVEDRA	899	10,7%	31-NAVARRA	858	11,9%
01-ÁLAVA	750	8,9%	39-CANTABRIA	588	8,1%
08-BARCELONA	652	7,8%	28-MADRID	389	5,4%
41-SEVILLA	432	5,2%	12-CASTELLÓN	384	5,3%
46-VALENCIA	382	4,6%	25-LÉRIDA	316	4,4%
28-MADRID	312	3,7%	48-VIZCAYA	274	3,8%
50-ZARAGOZA	267	3,2%	01-ÁLAVA	226	3,1%
31-NAVARRA	249	3,0%	29-MÁLAGA	220	3,0%
33-ASTURIAS	229	2,7%	14-CÓRDOBA	187	2,6%
43-TARRAGONA	°	#¡VALOR!	20-GUIPÚZCOA	141	1,9%
19-GUADALAJARA	129	1,5%	37-SALAMANCA	93	1,3%
48-VIZCAYA	127	1,5%	30-MURCIA	59	0,8%
11-CÁDIZ	111	1,3%	46-VALENCIA	54	0,7%
06-BADAJOS	98	1,2%	33-ASTURIAS	22	0,3%
03-ALICANTE	93	1,1%	45-TOLEDO	18	0,2%
23-JAÉN	72	0,9%	09-BURGOS	17	0,2%
15-CORUÑA, LA	66	0,8%	38-S.C. DE TENERIFE	11	0,2%
20-GUIPÚZCOA	65	0,8%	44-TERUEL	11	0,2%
17-GERONA	63	0,8%	03-ALICANTE	10	0,1%
25-LÉRIDA	58	0,7%	41-SEVILLA	10	0,1%
45-TOLEDO	44	0,5%	15-CORUÑA, LA	9	0,1%
39-CANTABRIA	20	0,2%	21-HUELVA	6	0,1%
24-LEÓN	17	0,2%	18-GRANADA	5	0,1%
35-PALMAS, LAS	15	0,2%	35-PALMAS, LAS	5	0,1%
16-CUENCA	10	0,1%	43-TARRAGONA	4	0,1%
37-SALAMANCA	8	0,1%	02-ALBACETE	2	0,0%
29-MÁLAGA	6	0,1%	49-ZAMORA	2	0,0%
47-VALLADOLID	6	0,1%	36-PONTEVEDRA	1	0,0%
27-LUGO	3	0,0%	04-ALMERÍA	0	0,0%
04-ALMERÍA	1	0,0%	05-ÁVILA	0	0,0%
21-HUELVA	1	0,0%	06-BADAJOS	0	0,0%
22-HUESCA	1	0,0%	07-ISLAS BALEARES	0	0,0%
42-SORIA	1	0,0%	10-CÁCERES	0	0,0%
02-ALBACETE	0	0,0%	11-CÁDIZ	0	0,0%
05-ÁVILA	0	0,0%	13-CIUDAD REAL	0	0,0%
07-ISLAS BALEARES	0	0,0%	16-CUENCA	0	0,0%
09-BURGOS	0	0,0%	17-GERONA	0	0,0%
10-CÁCERES	0	0,0%	19-GUADALAJARA	0	0,0%
12-CASTELLÓN	0	0,0%	22-HUESCA	0	0,0%
13-CIUDAD REAL	0	0,0%	23-JAÉN	0	0,0%
14-CÓRDOBA	0	0,0%	24-LEÓN	0	0,0%
18-GRANADA	0	0,0%	26-RIOJA, LA	0	0,0%
32-ORENSE	0	0,0%	27-LUGO	0	0,0%
34-PALENCIA	0	0,0%	32-ORENSE	0	0,0%
38-S.C. DE TENERIFE	0	0,0%	34-PALENCIA	0	0,0%
40-SEGOVIA	0	0,0%	40-SEGOVIA	0	0,0%
44-TERUEL	0	0,0%	42-SORIA	0	0,0%
49-ZAMORA	0	0,0%	47-VALLADOLID	0	0,0%
51-CEUTA	0	0,0%	51-CEUTA	0	0,0%
52-MELILLA	0	0,0%	52-MELILLA	0	0,0%
TOTAL	8.381	100,0%	TOTAL	7.237	100,0%
%S/TOTAL	1,2%		%S/TOTAL	1,0%	

TABLA 7.3. ACTIVIDADES CNAE A 4 DÍGITOS DE LA INDUSTRIA METAL (1)

ORDENADO MAYOR A MENOR	01-ÁLAVA	02-ALBACETE	03-ALICANTE	04-ALMERÍA	05-ÁVILA	06-BADAJÓZ	07-ISLAS BALEARES	08-BARCELONA
1 2932-Fabricación de otros componentes, piezas y accesorios para vehículos de motor	1.005	169	33	0	552	11	0	14.727
2 2910-Fabricación de vehículos de motor	4.971	0	8	0	430	1	3	18.378
3 2512-Fabricación de carpintería metálica	447	743	1.738	481	155	709	1.344	5.576
4 2562-Ingeniería mecánica por cuenta de terceros	1.543	53	586	294	2	40	89	5.644
5 2550-Forja, estampación y embutición de metales; metalurgia de polvos	535	182	178	51	12	12	132	7.015
6 2410-Fabricación de productos básicos de hierro y ferroaleaciones	1.981	3	68	19	1	568	60	1.627
7 2511-Fabricación de estructuras metálicas y sus componentes	433	469	241	89	6	318	227	3.164
8 3030-Construcción aeronáutica y espacial y su maquinaria	1.072	480	56	0	0	0	260	
9 2822-Fabricación de maquinaria de elevación y manipulación	193	52	230	118	20	68	145	2.758
10 2899-Fabricación de otra maquinaria para usos específicos n.c.o.p.	299	13	483	88	0	68	26	4.234
11 2829-Fabricación de otra maquinaria de uso general n.c.o.p.	595	46	583	38	34	11	73	3.986
12 2561-Tratamiento y revestimiento de metales	914	155	472	9	4	3	59	3.582
13 3020-Fabricación de locomotoras y material ferroviario	544	3	21	5	0	12	29	1.755
14 3250-Fabricación de instrumentos y suministros médicos y odontológicos	194	32	275	43	3	45	103	2.878
15 2599-Fabricación de otros productos metálicos n.c.o.p.	264	154	697	20	10	648	55	2.759
16 3011-Construcción de barcos y estructuras flotantes	11	39	100	36	0	21	623	265
17 2573-Fabricación de herramientas	725	185	526	5	0	54	56	1.858
18 2790-Fabricación de otro material y equipo eléctrico	218	11	99	13	0	31	14	3.392

	ORDENADO MAYOR A MENOR	01-ÁLAVA	02-ALBACETE	03-ALICANTE	04-ALMERÍA	05-ÁVILA	06-BADAJÓZ	07-ISLAS BALEARES	08-BARCELONA
19	2611-Fabricación de componentes electrónicos	164	1	108	2	0	6	10	2.969
20	2529-Fabricación de otras cisternas, grandes depósitos y contenedores de metal	193	701	45	131	0	3	7	881
21	2651-Fabricación de instrumentos y aparatos de medida, verificación y navegación	75	27	13	0	0	2	4	1.081
22	2920-Fabricación de carrocerías para vehículos de motor; fabricación de remolques y semirremolques	7	55	151	29	6	10	0	305
23	2433-Producción de perfiles en frío por conformación con plegado	88	50	111	26	3	326	90	794
24	2893-Fabricación de maquinaria para la industria de la alimentación, bebidas y tabaco	0	83	354	0	0	46	2	1.441
25	2712-Fabricación de aparatos de distribución y control eléctrico	39	2	18	1	0	2	19	2.250
26	2442-Producción de aluminio	62	379	631	0	0	0	0	280
27	2592-Fabricación de envases y embalajes metálicos ligeros	750	0	93	1	0	98	0	652
28	2751-Fabricación de electrodomésticos	226	2	10	0	0	0	0	939
29	2830-Fabricación de maquinaria agraria y forestal	37	77	88	71	4	100	11	559
30	2825-Fabricación de maquinaria de ventilación y refrigeración no doméstica	0	60	23	6	0	0	3	1.175
31	2849-Fabricación de otras máquinas herramienta para trabajar el metal	95	28	134	0	16	17	0	912
32	2593-Fabricación de productos de alambre, cadenas y muelles	348	8	38	8	0	5	0	1.398
33	2711-Fabricación de motores, generadores y transformadores eléctricos	92	29	96	5	0	0	0	1.288
34	2572-Fabricación de cerraduras y herrajes	129	116	167	2	17	28	120	725

ORDENADO MAYOR A MENOR	01-ÁLAVA	02-ALBACETE	03-ALICANTE	04-ALMERÍA	05-ÁVILA	06-BADAJOS	07-ISLAS BALEARES	08-BARCELONA
35	2420-Fabricación de tubos, tuberías, perfiles huecos y sus accesorios, de acero	1.200	0	198	0	0	0	195
36	2931-Fabricación de equipos eléctricos y electrónicos para vehículos de motor	68	0	0	0	2	2	2.384
37	2740-Fabricación de lámparas y aparatos eléctricos de iluminación	84	0	128	17	0	14	1.110
38	2571-Fabricación de artículos de cuchillería y cubertería	342	387	271	1	2	109	1.089
39	2454-Fundición de otros metales no féreos	283	67	110	0	0	2	1.032
40	2451-Fundición de hierro	344	37	38	0	0	114	759
41	2891-Fabricación de maquinaria para la industria metalúrgica	91	175	30	0	0	20	555
42	2732-Fabricación de otros hilos y cables electrónicos y eléctricos	18	0	17	0	0	0	2.114
43	2453-Fundición de metales ligeros	128	18	13	0	0	2	656
44	2892-Fabricación de maquinaria para las industrias extractivas y de la construcción	52	0	72	42	0	28	345
45	2630-Fabricación de equipos de telecomunicaciones	61	0	3	0	0	2	858
46	2815-Fabricación de cojinetes, engranajes y órganos mecánicos de transmisión	265	0	8	0	0	0	323
47	2813-Fabricación de otras bombas y compresores	61	0	6	0	0	0	647
48	2841-Fabricación de máquinas herramienta para	189	12	8	1	0	0	503
49	3103-Fabricación de colchones	2	141	64	0	0	3	260
50	3212-Fabricación de artículos de joyería y artículos similares	1	1	10	0	0	33	322
51	2894-Fabricación de maquinaria para las industrias textil, de la confección y del cuero	0	44	297	0	0	0	1.673
52	2720-Fabricación de pilas y acumuladores eléctricos	105	0	470	0	0	0	70



	ORDENADO MAYOR A MENOR	01-ÁLAVA	02-ALBACETE	03-ALICANTE	04-ALMERÍA	05-ÁVILA	06-BADAJOS	07-ISLAS BALEARES	08-BARCELONA
53	2811-Fabricación de motores y turbinas, excepto destinados a aeronaves, vehículos automóviles y ciclomotores	12	0	21	23	0	3	1	131
54	2594-Fabricación de pernos y productos de tornillería	5	0	3	0	13	0	8	535
55	2812-Fabricación de equipos de transmisión hidráulica y neumática	105	20	0	0	0	6	0	814
56	2452-Fundición de acero	416	0	1	0	0	0	0	148
57	2540-Fabricación de armas y municiones	49	1	0	0	0	0	0	169
58	2895-Fabricación de maquinaria para la industria del papel y del cartón	0	0	177	1	0	0	0	364
59	2521-Fabricación de radiadores y calderas para calefacción central	128	13	0	3	0	0	0	181
60	2432-Laminación en frío	10	0	6	0	0	0	0	4
61	2660-Fabricación de equipos de radiación, electromédicos y electroterapéuticos	0	0	6	5	0	0	6	279
62	2620-Fabricación de ordenadores y equipos periféricos	3	0	1	0	0	2	47	113
63	2444-Producción de cobre	5	0	0	0	0	0	0	99
64	2443-Producción de plomo, zinc y estaño	0	0	0	0	0	0	3	28
65	2445-Producción de otros metales no férreos	0	0	1	0	0	0	0	62
66	3012-Construcción de embarcaciones de recreo y deporte	0	0	123	56	0	0	168	124
67	2434-Trefilado en frío	72	0	0	0	0	0	0	292
68	2896-Fabricación de maquinaria para la industria del plástico y el caucho	6	5	57	0	0	0	0	364
69	2530-Fabricación de generadores de vapor, excepto calderas de calefacción central	0	0	0	0	0	0	0	84
70	2824-Fabricación de herramientas eléctricas manuales	83	18	36	42	0	0	0	168
71	3092-Fabricación de bicicletas y de vehículos para personas con discapacidad	25	15	76	0	0	0	0	56

	ORDENADO MAYOR A MENOR	01-ÁLAVA	02-ALBACETE	03-ALICANTE	04-ALMERÍA	05-ÁVILA	06-BADAJÓZ	07-ISLAS BALEARES	08-BARCELONA
72	2821-Fabricación de hornos y quemadores	0	13	0	0	0	0	0	111
73	2733-Fabricación de dispositivos de cableado	77	0	0	0	0	0	0	79
74	3213-Fabricación de artículos de bisutería y artículos similares	7	0	77	4	0	73	185	66
75	2591-Fabricación de bidones y toneles de hierro o acero	0	0	0	0	0	5	0	190
76	2670-Fabricación de instrumentos de óptica y equipo fotográfico	0	0	2	0	0	0	1	211
77	2640-Fabricación de productos electrónicos de consumo	0	0	4	0	0	0	0	89
78	2814-Fabricación de otra grifería y válvulas	23	0	0	0	0	0	0	204
79	3091-Fabricación de motocicletas	0	0	0	0	0	0	0	340
80	2612-Fabricación de circuitos impresos ensamblados	0	0	12	0	0	0	0	90
81	2431-Estirado en frío	64	4	0	0	0	0	0	113
82	2652-Fabricación de relojes	14	0	0	0	0	0	0	76
83	2823-Fabricación de máquinas y equipos de oficina excepto equipos informáticos	0	0	0	0	1	7	8	67
84	2752-Fabricación de aparatos domésticos no eléctricos	0	25	0	0	0	0	0	13
85	2731-Fabricación de cables de fibra óptica	0	0	0	0	0	0	0	4
86	3099-Fabricación de otro material de transporte n.c.o.p.	0	0	0	1	0	0	0	1
87	3211-Fabricación de monedas	0	0	0	0	0	0	0	2
88	2441-Producción de metales preciosos	0	0	0	0	0	0	0	2
	TOTAL INDUSTRIA METAL	22.647	5.403	10.820	1.787	1.291	3.670	4.473	122.167

TABLA 7.3. ACTIVIDADES CNAE A 4 DÍGITOS DE LA INDUSTRIA METAL (2)

	ORDENADO MAYOR A MENOR	09-BURGOS	10-CÁCERES	11-CÁDIZ	12-CASTELLÓN	13-CIUDAD REAL	14-CÓRDOBA	15-CORUÑA, LA	16-CUENCA
1	2932-Fabricación de otros componentes, piezas y accesorios para vehículos de motor	2.352	0	50	913	170	92	28	492
2	2910-Fabricación de vehículos de motor	164	0	7	0	10	0	117	0
3	2512-Fabricación de carpintería metálica	587	360	782	585	932	1.451	2.493	322
4	2562-Ingeniería mecánica por cuenta de terceros	569	74	243	155	252	68	755	41
5	2550-Forja, estampación y embutición de metales; metalurgia de polvos	647	4	54	66	47	179	125	9
6	2410-Fabricación de productos básicos de hierro y ferroaleaciones	138	68	2.273	76	223	289	519	1
7	2511-Fabricación de estructuras metálicas y sus componentes	564	218	1.113	205	358	240	983	73
8	3030-Construcción aeronáutica y espacial y su maquinaria	192	0	2.219	0	4	20	1	0
9	2822-Fabricación de maquinaria de elevación y manipulación	323	31	193	152	39	232	228	20
10	2899-Fabricación de otra maquinaria para usos específicos n.c.o.p.	125	8	10	1.816	31	77	151	3
11	2829-Fabricación de otra maquinaria de uso general n.c.o.p.	632	4	88	305	667	178	236	0
12	2561-Tratamiento y revestimiento de metales	437	0	179	243	80	82	617	10
13	3020-Fabricación de locomotoras y material ferroviario	90	0	12	0	34	63	19	0
14	3250-Fabricación de instrumentos y suministros médicos y odontológicos	43	190	142	87	43	153	215	1
15	2599-Fabricación de otros productos metálicos n.c.o.p.	79	26	9	39	181	184	377	1
16	3011-Construcción de barcos y estructuras flotantes	0	0	2.236	32	3	53	2.379	1
17	2573-Fabricación de herramientas	30	13	101	38	71	119	133	9
18	2790-Fabricación de otro material y equipo eléctrico	2	0	17	9	326	16	50	26

	ORDENADO MAYOR A MENOR	09-BURGOS	10-CÁCERES	11-CÁDIZ	12-CASTELLÓN	13-CIUDAD REAL	14-CÓRDOBA	15-CORUÑA, LA	16-CUENCA
19	2611-Fabricación de componentes electrónicos	9	0	18	16	14	44	36	12
20	2529-Fabricación de otras cisternas, grandes depósitos y contenedores de metal	196	82	230	228	400	251	222	0
21	2651-Fabricación de instrumentos y aparatos de medida, verificación y navegación	4	4	28	14	5	0	160	0
22	2920-Fabricación de carrocerías para vehículos de motor; fabricación de remolques y semirremolques	104	1	42	215	733	167	494	19
23	2433-Producción de perfiles en frío por conformación con plegado	326	18	270	174	96	243	224	45
24	2893-Fabricación de maquinaria para la industria de la alimentación, bebidas y tabaco	263	4	13	84	185	179	61	0
25	2712-Fabricación de aparatos de distribución y control eléctrico	73	0	9	2	5	323	92	0
26	2442-Producción de aluminio	201	0	10	178	241	3	1.316	0
27	2592-Fabricación de envases y embalajes metálicos ligeros	0	0	111	0	0	0	66	10
28	2751-Fabricación de electrodomésticos	17	0	0	384	0	187	9	0
29	2830-Fabricación de maquinaria agraria y forestal	170	0	18	25	143	434	144	48
30	2825-Fabricación de maquinaria de ventilación y refrigeración no doméstica	193	6	15	0	7	2.511	23	0
31	2849-Fabricación de otras máquinas herramienta para trabajar el metal	0	0	9	60	111	11	113	0
32	2593-Fabricación de productos de alambre, cadenas y muelles	485	0	19	0	24	12	12	31
33	2711-Fabricación de motores, generadores y transformadores eléctricos	0	55	0	51	89	1	42	0
34	2572-Fabricación de cerraduras y herrajes	56	13	6	48	11	319	13	2
35	2420-Fabricación de tubos, tuberías, perfiles huecos y sus accesorios, de acero	113	0	37	13	12	0	16	0



	ORDENADO MAYOR A MENOR	09-BURGOS	10-CÁCERES	11-CÁDIZ	12-CASTELLÓN	13-CIUDAD REAL	14-CÓRDOBA	15-CORUÑA, LA	16-CUENCA
36	2931-Fabricación de equipos eléctricos y electrónicos para vehículos de motor	0	0	4	0	0	6	0	0
37	2740-Fabricación de lámparas y aparatos eléctricos de iluminación	14	29	69	7	86	46	44	0
38	2571-Fabricación de artículos de cuchillería y cubertería	4	28	15	50	51	43	67	0
39	2454-Fundición de otros metales no féreos	44	15	5	0	25	78	11	0
40	2451-Fundición de hierro	54	0	1	0	38	3	130	0
41	2891-Fabricación de maquinaria para la industria metalúrgica	0	0	79	116	66	23	9	0
42	2732-Fabricación de otros hilos y cables electrónicos y eléctricos	0	0	0	0	7	0	0	0
43	2453-Fundición de metales ligeros	229	0	0	0	0	0	15	0
44	2892-Fabricación de maquinaria para las industrias extractivas y de la construcción	13	9	0	324	6	6	92	24
45	2630-Fabricación de equipos de telecomunicaciones	0	0	0	0	53	58	497	22
46	2815-Fabricación de cojinetes, engranajes y órganos mecánicos de transmisión	6	0	25	5	0	15	63	0
47	2813-Fabricación de otras bombas y compresores	48	0	4	0	0	1	12	0
48	2841-Fabricación de máquinas herramienta para	60	0	13	4	0	28	18	4
49	3103-Fabricación de colchones	0	0	0	0	71	41	13	0
50	3212-Fabricación de artículos de joyería y artículos similares	1	0	6	10	1	931	63	0
51	2894-Fabricación de maquinaria para las industrias textil, de la confección y del cuero	0	0	0	95	0	8	1	0
52	2720-Fabricación de pilas y acumuladores eléctricos	285	0	2	0	408	0	3	0
53	2811-Fabricación de motores y turbinas, excepto destinados a aeronaves, vehículos automóviles y ciclomotores	6	0	30	95	2	0	24	6

	ORDENADO MAYOR A MENOR	09-BURGOS	10-CÁCERES	11-CÁDIZ	12-CASTELLÓN	13-CIUDAD REAL	14-CÓRDOBA	15-CORUÑA, LA	16-CUENCA
54	2594-Fabricación de pernos y productos de tornillería	0	6	0	27	0	1	2	0
55	2812-Fabricación de equipos de transmisión hidráulica y neumática	30	0	0	0	42	0	11	0
56	2452-Fundición de acero	41	0	0	0	0	0	0	0
57	2540-Fabricación de armas y municiones	0	213	0	0	0	0	57	0
58	2895-Fabricación de maquinaria para la industria del papel y del cartón	0	0	0	9	0	0	0	0
59	2521-Fabricación de radiadores y calderas para calefacción central	226	0	0	11	1	8	0	0
60	2432-Laminación en frío	0	0	0	0	0	0	0	19
61	2660-Fabricación de equipos de radiación, electromédicos y electroterapéuticos	0	0	0	0	4	1	0	0
62	2620-Fabricación de ordenadores y equipos periféricos	0	2	5	8	1	3	2	0
63	2444-Producción de cobre	0	0	0	0	0	202	0	0
64	2443-Producción de plomo, zinc y estaño	0	0	0	0	0	0	0	0
65	2445-Producción de otros metales no féreos	0	26	0	1	56	1	21	0
66	3012-Construcción de embarcaciones de recreo y deporte	0	0	60	17	0	0	4	0
67	2434-Trefilado en frío	5	2	0	0	5	16	26	0
68	2896-Fabricación de maquinaria para la industria del plástico y el caucho	0	0	0	0	12	0	1	0
69	2530-Fabricación de generadores de vapor, excepto calderas de calefacción central	0	0	0	0	0	0	0	0
70	2824-Fabricación de herramientas eléctricas manuales	52	0	0	3	0	14	0	0
71	3092-Fabricación de bicicletas y de vehículos para personas con discapacidad	0	0	0	0	0	0	0	0
72	2821-Fabricación de hornos y quemadores	0	0	0	50	1	4	0	0



	ORDENADO MAYOR A MENOR	09-BURGOS	10-CÁCERES	11-CÁDIZ	12-CASTELLÓN	13-CIUDAD REAL	14-CÓRDOBA	15-CORUÑA, LA	16-CUENCA
73	2733-Fabricación de dispositivos de cableado	0	0	0	0	0	0	0	64
74	3213-Fabricación de artículos de bisutería y artículos similares	0	0	3	3	0	18	23	0
75	2591-Fabricación de bidones y toneles de hierro o acero	2	0	19	0	0	0	0	8
76	2670-Fabricación de instrumentos de óptica y equipo fotográfico	0	0	0	0	0	11	3	0
77	2640-Fabricación de productos electrónicos de consumo	0	0	0	0	0	0	0	2
78	2814-Fabricación de otra grifería y válvulas	3	0	0	0	1	1	0	0
79	3091-Fabricación de motocicletas	0	0	4	0	0	0	0	0
80	2612-Fabricación de circuitos impresos ensamblados	0	0	0	0	0	17	0	0
81	2431-Estirado en frío	9	0	0	0	0	28	0	0
82	2652-Fabricación de relojes	0	0	0	0	0	0	0	0
83	2823-Fabricación de máquinas y equipos de oficina excepto equipos informáticos	0	0	0	0	0	4	0	0
84	2752-Fabricación de aparatos domésticos no eléctricos	0	0	0	0	0	17	0	0
85	2731-Fabricación de cables de fibra óptica	0	0	0	0	0	0	0	0
86	3099-Fabricación de otro material de transporte n.c.o.p.	0	0	1	4	0	0	0	0
87	3211-Fabricación de monedas	0	0	0	0	0	1	0	0
88	2441-Producción de metales precioso	0	0	0	0	0	0	0	0
	TOTAL INDUSTRIA METAL	10.316	1.509	10.908	7.052	6.484	9.815	13.681	1.325

TABLA 7.3. ACTIVIDADES CNAE A 4 DÍGITOS DE LA INDUSTRIA METAL (3)

	ORDENADO MAYOR A MENOR	17-GERONA	18-GRANADA	19-GUADALAJARA	20-GUIPÚZCOA	21-HUELVA	22-HUESCA	23-JAÉN	24-LEÓN
1	2932-Fabricación de otros componentes, piezas y accesorios para vehículos de motor	183	78	424	2.201	0	25	4.927	26
2	2910-Fabricación de vehículos de motor	151	9	0	182	9	20	0	28
3	2512-Fabricación de carpintería metálica	1.429	796	91	968	228	435	722	479
4	2562-Ingeniería mecánica por cuenta de terceros	486	55	58	4.466	143	225	124	281
5	2550-Forja, estampación y embutición de metales; metalurgia de polvos	443	8	3	1.783	3	147	56	19
6	2410-Fabricación de productos básicos de hierro y ferroaleaciones	268	113	26	1.341	3	192	3	420
7	2511-Fabricación de estructuras metálicas y sus componentes	245	118	90	745	470	304	218	313
8	3030-Construcción aeronáutica y espacial y su maquinaria	0	0	0	0	0	43	35	0
9	2822-Fabricación de maquinaria de elevación y manipulación	267	199	202	1.624	63	75	54	107
10	2899-Fabricación de otra maquinaria para usos específicos n.c.o.p.	754	16	20	533	13	161	197	990
11	2829-Fabricación de otra maquinaria de uso general n.c.o.p.	462	54	254	1.180	21	327	73	98
12	2561-Tratamiento y revestimiento de metales	329	64	1	1.045	4	7	161	137
13	3020-Fabricación de locomotoras y material ferroviario	30	23	0	3.449	5	0	18	138
14	3250-Fabricación de instrumentos y suministros médicos y odontológicos	31	176	11	266	78	625	44	100
15	2599-Fabricación de otros productos metálicos n.c.o.p.	261	286	33	775	6	72	178	15
16	3011-Construcción de barcos y estructuras flotantes	26	0	0	194	34	0	19	0
17	2573-Fabricación de herramientas	262	51	19	1.163	0	33	110	102
18	2790-Fabricación de otro material y equipo eléctrico	543	0	0	375	0	19	71	19



	ORDENADO MAYOR A MENOR	17-GERONA	18-GRANADA	19-GUADALAJARA	20-GUIPÚZCOA	21-HUELVA	22-HUESCA	23-JAÉN	24-LEÓN
19	2611-Fabricación de componentes electrónicos	212	23	0	309	10	93	56	40
20	2529-Fabricación de otras cisternas, grandes depósitos y contenedores de metal	113	15	52	759	5	68	86	36
21	2651-Fabricación de instrumentos y aparatos de medida, verificación y navegación	19	4	0	343	0	89	27	46
22	2920-Fabricación de carrocerías para vehículos de motor; fabricación de remolques y semirremolques	431	54	23	153	0	143	246	46
23	2433-Producción de perfiles en frío por conformación con plegado	225	17	1	247	89	74	296	67
24	2893-Fabricación de maquinaria para la industria de la alimentación, bebidas y tabaco	1.072	98	0	419	12	8	107	0
25	2712-Fabricación de aparatos de distribución y control eléctrico	11	1	0	453	0	0	4	1
26	2442-Producción de aluminio	100	0	1	43	0	104	6	10
27	2592-Fabricación de envases y embalajes metálicos ligeros	63	0	129	65	1	1	72	17
28	2751-Fabricación de electrodomésticos	0	5	0	141	6	0	0	0
29	2830-Fabricación de maquinaria agraria y forestal	41	186	3	262	57	301	160	81
30	2825-Fabricación de maquinaria de ventilación y refrigeración no doméstica	284	5	0	50	1	21	5	10
31	2849-Fabricación de otras máquinas herramienta para trabajar el metal	142	42	48	407	22	6	148	6
32	2593-Fabricación de productos de alambre, cadenas y muelles	28	2	13	637	0	17	23	0
33	2711-Fabricación de motores, generadores y transformadores eléctricos	406	56	5	743	0	0	2	0
34	2572-Fabricación de cerraduras y herrajes	199	18	21	1.390	1	9	2	17
35	2420-Fabricación de tubos, tuberías, perfiles huecos y sus accesorios, de acero	44	5	369	343	0	0	0	70

	ORDENADO MAYOR A MENOR	17-GERONA	18-GRANADA	19-GUADALAJARA	20-GUIPÚZCOA	21-HUELVA	22-HUESCA	23-JAÉN	24-LEÓN
36	2931-Fabricación de equipos eléctricos y electrónicos para vehículos de motor	8	0	0	5	0	0	264	0
37	2740-Fabricación de lámparas y aparatos eléctricos de iluminación	53	10	236	11	0	0	90	10
38	2571-Fabricación de artículos de cuchillería y cubertería	126	6	4	268	26	13	83	77
39	2454-Fundición de otros metales no féreos	3	0	71	312	0	0	0	11
40	2451-Fundición de hierro	47	8	0	104	0	8	9	0
41	2891-Fabricación de maquinaria para la industria metalúrgica	193	15	0	368	176	11	15	6
42	2732-Fabricación de otros hilos y cables electrónicos y eléctricos	212	0	0	58	0	11	0	212
43	2453-Fundición de metales ligeros	21	0	0	750	0	0	0	0
44	2892-Fabricación de maquinaria para las industrias extractivas y de la construcción	18	77	6	142	0	1	4	94
45	2630-Fabricación de equipos de telecomunicaciones	92	0	47	175	0	0	1	0
46	2815-Fabricación de cojinetes, engranajes y órganos mecánicos de transmisión	0	5	0	966	0	0	10	16
47	2813-Fabricación de otras bombas y compresores	407	0	0	683	3	0	1	0
48	2841-Fabricación de máquinas herramienta para	15	1	0	1.076	0	57	6	67
49	3103-Fabricación de colchones	0	3	0	17	0	0	6	1
50	3212-Fabricación de artículos de joyería y artículos similares	8	14	9	4	0	0	9	2
51	2894-Fabricación de maquinaria para las industrias textil, de la confección y del cuero	36	0	0	260	0	0	0	0
52	2720-Fabricación de pilas y acumuladores eléctricos	0	0	361	46	0	0	0	0
53	2811-Fabricación de motores y turbinas, excepto destinados a aeronaves, vehículos automóviles y ciclomotores	47	6	0	423	0	14	1	7



	ORDENADO MAYOR A MENOR	17-GERONA	18-GRANADA	19-GUADALAJARA	20-GUIPÚZCOA	21-HUELVA	22-HUESCA	23-JAÉN	24-LEÓN
54	2594-Fabricación de pernos y productos de tornillería	36	0	7	406	0	0	6	67
55	2812-Fabricación de equipos de transmisión hidráulica y neumática	114	0	1	333	0	0	0	0
56	2452-Fundición de acero	0	0	0	522	0	221	0	0
57	2540-Fabricación de armas y municiones	7	0	0	291	0	0	0	22
58	2895-Fabricación de maquinaria para la industria del papel y del cartón	0	1	0	717	0	0	0	2
59	2521-Fabricación de radiadores y calderas para calefacción central	79	20	0	81	0	7	8	7
60	2432-Laminación en frío	0	0	0	19	0	0	0	0
61	2660-Fabricación de equipos de radiación, electromédicos y electroterapéuticos	14	5	0	97	0	0	0	13
62	2620-Fabricación de ordenadores y equipos periféricos	7	13	25	11	4	0	4	6
63	2444-Producción de cobre	0	0	0	24	692	0	0	0
64	2443-Producción de plomo, zinc y estaño	3	0	0	0	0	0	0	0
65	2445-Producción de otros metales no férricos	27	1	0	453	4	0	0	32
66	3012-Construcción de embarcaciones de recreo y deporte	236	0	1	8	16	0	0	0
67	2434-Trefilado en frío	0	0	0	21	0	0	0	0
68	2896-Fabricación de maquinaria para la industria del plástico y el caucho	70	0	0	92	0	0	40	0
69	2530-Fabricación de generadores de vapor, excepto calderas de calefacción central	27	0	0	1	0	0	0	0
70	2824-Fabricación de herramientas eléctricas manuales	4	0	0	124	0	0	0	0
71	3092-Fabricación de bicicletas y de vehículos para personas con discapacidad	17	0	0	3	0	0	4	0
72	2821-Fabricación de hornos y quemadores	0	0	0	46	0	0	8	0

	ORDENADO MAYOR A MENOR	17-GERONA	18-GRANADA	19-GUADALAJARA	20-GUIPÚZCOA	21-HUELVA	22-HUESCA	23-JAÉN	24-LEÓN
73	2733-Fabricación de dispositivos de cableado	0	0	0	0	0	0	0	0
74	3213-Fabricación de artículos de bisutería y artículos similares	6	0	0	0	1	0	0	0
75	2591-Fabricación de bidones y toneles de hierro o acero	0	0	0	0	0	0	57	0
76	2670-Fabricación de instrumentos de óptica y equipo fotográfico	0	7	0	27	1	0	0	0
77	2640-Fabricación de productos electrónicos de consumo	3	1	1	0	0	0	0	2
78	2814-Fabricación de otra grifería y válvulas	0	0	0	11	0	0	0	0
79	3091-Fabricación de motocicletas	114	1	0	0	0	0	0	0
80	2612-Fabricación de circuitos impresos ensamblados	0	0	0	75	0	0	0	0
81	2431-Estirado en frío	2	0	0	0	0	0	0	0
82	2652-Fabricación de relojes	2	0	0	7	0	0	0	0
83	2823-Fabricación de máquinas y equipos de oficina excepto equipos informáticos	0	5	0	0	3	0	0	0
84	2752-Fabricación de aparatos domésticos no eléctricos	0	0	0	1	0	0	3	0
85	2731-Fabricación de cables de fibra óptica	0	0	0	0	0	0	0	0
86	3099-Fabricación de otro material de transporte n.c.o.p.	0	0	0	0	0	0	0	0
87	3211-Fabricación de monedas	0	0	0	0	0	0	0	0
88	2441-Producción de metales preciosos	0	0	0	0	0	0	0	0
	TOTAL INDUSTRIA METAL	11.614	2.776	2.666	38.092	2.210	3.987	8.879	4.373

TABLA 7.3. ACTIVIDADES CNAE A 4 DÍGITOS DE LA INDUSTRIA METAL (4)

	ORDENADO MAYOR A MENOR	25-LÉRIDA	26-RIOJA, LA	27-LUGO	28-MADRID	29-MÁLAGA	30-MURCIA	31-NAVARRA	32-ORENSE
1	2932-Fabricación de otros componentes, piezas y accesorios para vehículos de motor	133	1.172	0	2.914	1	145	7.246	826
2	2910-Fabricación de vehículos de motor	0	0	11	4.560	0	74	5.196	0
3	2512-Fabricación de carpintería metálica	714	432	339	4.610	1.728	1.663	1.092	410
4	2562-Ingeniería mecánica por cuenta de terceros	264	184	174	2.685	124	607	1.108	90
5	2550-Forja, estampación y embutición de metales; metalurgia de polvos	225	116	0	1.278	76	238	1.623	530
6	2410-Fabricación de productos básicos de hierro y ferroaleaciones	11	44	5	774	82	128	1.456	19
7	2511-Fabricación de estructuras metálicas y sus componentes	602	113	107	1.485	150	949	533	105
8	3030-Construcción aeronáutica y espacial y su maquinaria	8	323	2	10.183	0	0	0	369
9	2822-Fabricación de maquinaria de elevación y manipulación	120	46	59	2.949	322	220	911	44
10	2899-Fabricación de otra maquinaria para usos específicos n.c.o.p.	35	91	6	2.402	13	555	873	384
11	2829-Fabricación de otra maquinaria de uso general n.c.o.p.	293	106	26	1.024	71	505	1.206	10
12	2561-Tratamiento y revestimiento de metales	63	398	15	1.528	23	460	687	55
13	3020-Fabricación de locomotoras y material ferroviario	0	0	14	3.815	271	68	289	98
14	3250-Fabricación de instrumentos y suministros médicos y odontológicos	101	25	134	3.645	363	551	96	61
15	2599-Fabricación de otros productos metálicos n.c.o.p.	55	44	4	1.280	39	270	526	42
16	3011-Construcción de barcos y estructuras flotantes	0	0	98	287	93	1.180	0	0
17	2573-Fabricación de herramientas	22	51	61	686	9	132	448	2
18	2790-Fabricación de otro material y equipo eléctrico	10	76	16	1.594	151	287	81	1

	ORDENADO MAYOR A MENOR	25-LÉRIDA	26-RIOJA, LA	27-LUGO	28-MADRID	29-MÁLAGA	30-MURCIA	31-NAVARRA	32-ORENSE
19	2611-Fabricación de componentes electrónicos	29	1	0	1.512	404	80	685	0
20	2529-Fabricación de otras cisternas, grandes depósitos y contenedores de metal	243	93	53	305	29	356	75	13
21	2651-Fabricación de instrumentos y aparatos de medida, verificación y navegación	48	14	8	5.350	36	66	28	0
22	2920-Fabricación de carrocerías para vehículos de motor; fabricación de remolques y semirremolques	404	66	69	368	87	115	287	351
23	2433-Producción de perfiles en frío por conformación con plegado	215	74	27	443	59	111	530	60
24	2893-Fabricación de maquinaria para la industria de la alimentación, bebidas y tabaco	68	201	45	343	22	772	485	7
25	2712-Fabricación de aparatos de distribución y control eléctrico	0	5	0	1.174	39	13	385	3
26	2442-Producción de aluminio	12	21	681	215	0	202	199	2
27	2592-Fabricación de envases y embalajes metálicos ligeros	58	1.005	3	312	6	1.964	249	0
28	2751-Fabricación de electrodomésticos	316	0	0	389	220	59	858	0
29	2830-Fabricación de maquinaria agraria y forestal	514	118	37	1.150	14	425	130	0
30	2825-Fabricación de maquinaria de ventilación y refrigeración no doméstica	59	0	6	924	12	39	248	9
31	2849-Fabricación de otras máquinas herramienta para trabajar el metal	83	61	7	1.099	6	22	95	36
32	2593-Fabricación de productos de alambre, cadenas y muelles	20	20	0	739	40	154	178	1
33	2711-Fabricación de motores, generadores y transformadores eléctricos	2	0	13	444	0	88	0	0
34	2572-Fabricación de cerraduras y herrajes	28	42	0	643	23	357	13	3
35	2420-Fabricación de tubos, tuberías, perfiles huecos y sus accesorios, de acero	60	0	56	229	2	119	619	0



	ORDENADO MAYOR A MENOR	25-LÉRIDA	26-RIOJA, LA	27-LUGO	28-MADRID	29-MÁLAGA	30-MURCIA	31-NAVARRA	32-ORENSE
36	2931-Fabricación de equipos eléctricos y electrónicos para vehículos de motor	71	0	0	1.105	0	4	7	0
37	2740-Fabricación de lámparas y aparatos eléctricos de iluminación	160	33	13	894	86	207	85	5
38	2571-Fabricación de artículos de cuchillería y cubertería	61	202	0	572	9	199	204	0
39	2454-Fundición de otros metales no féreos	0	0	0	804	0	9	416	21
40	2451-Fundición de hierro	0	22	0	95	0	39	187	0
41	2891-Fabricación de maquinaria para la industria metalúrgica	13	3	5	212	33	78	150	2
42	2732-Fabricación de otros hilos y cables electrónicos y eléctricos	88	53	0	78	0	8	184	114
43	2453-Fundición de metales ligeros	70	0	0	330	0	0	6	0
44	2892-Fabricación de maquinaria para las industrias extractivas y de la construcción	27	26	6	564	47	174	19	40
45	2630-Fabricación de equipos de telecomunicaciones	0	0	0	603	66	0	5	77
46	2815-Fabricación de cojinetes, engranajes y órganos mecánicos de transmisión	0	0	16	87	0	7	374	0
47	2813-Fabricación de otras bombas y compresores	55	2	0	779	7	95	0	0
48	2841-Fabricación de máquinas herramienta para	7	232	70	43	0	39	203	28
49	3103-Fabricación de colchones	0	3	0	282	58	381	3	100
50	3212-Fabricación de artículos de joyería y artículos similares	4	1	10	449	29	19	0	3
51	2894-Fabricación de maquinaria para las industrias textil, de la confección y del cuero	0	29	0	14	0	69	37	0
52	2720-Fabricación de pilas y acumuladores eléctricos	0	0	46	40	76	13	0	0
53	2811-Fabricación de motores y turbinas, excepto destinados a aeronaves, vehículos automóviles y ciclomotores	3	0	141	167	23	9	675	0

	ORDENADO MAYOR A MENOR	25-LÉRIDA	26-RIOJA, LA	27-LUGO	28-MADRID	29-MÁLAGA	30-MURCIA	31-NAVARRA	32-ORENSE
54	2594-Fabricación de pernos y productos de tornillería	0	9	0	181	3	1	81	0
55	2812-Fabricación de equipos de transmisión hidráulica y neumática	0	0	0	206	30	33	94	0
56	2452-Fundición de acero	0	0	0	8	0	8	282	0
57	2540-Fabricación de armas y municiones	0	0	0	160	1	1	0	0
58	2895-Fabricación de maquinaria para la industria del papel y del cartón	0	1	0	110	0	24	17	0
59	2521-Fabricación de radiadores y calderas para calefacción central	7	30	0	170	2	16	85	0
60	2432-Laminación en frío	30	0	0	18	0	0	7	0
61	2660-Fabricación de equipos de radiación, electromédicos y electroterapéuticos	0	0	0	785	3	1	0	3
62	2620-Fabricación de ordenadores y equipos periféricos	32	0	3	136	375	0	0	4
63	2444-Producción de cobre	0	0	0	140	0	0	91	0
64	2443-Producción de plomo, zinc y estaño	0	0	0	15	0	145	0	0
65	2445-Producción de otros metales no féreos	0	0	0	12	0	6	34	64
66	3012-Construcción de embarcaciones de recreo y deporte	0	0	1	1	9	24	0	0
67	2434-Trefilado en frío	0	2	0	20	0	161	0	0
68	2896-Fabricación de maquinaria para la industria del plástico y el caucho	38	20	0	19	9	35	4	7
69	2530-Fabricación de generadores de vapor, excepto calderas de calefacción central	0	0	0	38	3	0	0	0
70	2824-Fabricación de herramientas eléctricas manuales	9	39	0	43	0	6	0	0
71	3092-Fabricación de bicicletas y de vehículos para personas con discapacidad	0	0	0	90	0	0	20	0
72	2821-Fabricación de hornos y quemadores	0	1	0	30	39	3	2	0



	ORDENADO MAYOR A MENOR	25-LÉRIDA	26-RIOJA, LA	27-LUGO	28-MADRID	29-MÁLAGA	30-MURCIA	31-NAVARRA	32-ORENSE
73	2733-Fabricación de dispositivos de cableado	3	0	0	16	0	0	327	0
74	3213-Fabricación de artículos de bisutería y artículos similares	0	14	0	100	0	0	0	0
75	2591-Fabricación de bidones y toneles de hierro o acero	0	0	9	16	0	9	0	0
76	2670-Fabricación de instrumentos de óptica y equipo fotográfico	1	2	0	222	5	0	0	0
77	2640-Fabricación de productos electrónicos de consumo	0	3	0	292	38	0	33	0
78	2814-Fabricación de otra grifería y válvulas	0	0	0	81	0	6	0	0
79	3091-Fabricación de motocicletas	0	0	0	3	0	0	0	0
80	2612-Fabricación de circuitos impresos ensamblados	0	0	0	21	0	0	0	0
81	2431-Estirado en frío	0	0	0	1	0	0	76	1
82	2652-Fabricación de relojes	0	0	0	51	0	0	8	0
83	2823-Fabricación de máquinas y equipos de oficina excepto equipos informáticos	0	0	0	31	0	0	7	0
84	2752-Fabricación de aparatos domésticos no eléctricos	0	0	0	32	5	10	0	0
85	2731-Fabricación de cables de fibra óptica	0	0	0	3	0	8	0	0
86	3099-Fabricación de otro material de transporte n.c.o.p.	0	0	0	0	0	3	0	0
87	3211-Fabricación de monedas	0	0	0	11	0	0	0	0
88	2441-Producción de metales precioso	0	0	0	2	0	0	0	0
	TOTAL INDUSTRIA METAL	5.494	5.669	2.396	73.520	5.471	14.824	32.158	4.000

TABLA 7.3. ACTIVIDADES CNAE A 4 DÍGITOS DE LA INDUSTRIA METAL (5)

ORDENADO MAYOR A MENOR	33-ASTURIAS	34-PALENCIA	35-PALMAS, LAS	36-PONTEVEDRA	37-SALAMANCA	38-S.C. DE TENERIFE	39-CANTABRIA	40-SEGOVIA
1 2932-Fabricación de otros componentes, piezas y accesorios para vehículos de motor	393	242	2	6.662	2	46	942	0
2 2910-Fabricación de vehículos de motor	29	3.194	0	5.866	0	1	810	44
3 2512-Fabricación de carpintería metálica	1.029	194	932	1.720	456	786	1.165	263
4 2562-Ingeniería mecánica por cuenta de terceros	1.683	142	196	790	25	296	816	17
5 2550-Forja, estampación y embutición de metales; metalurgia de polvos	662	654	0	601	21	46	817	36
6 2410-Fabricación de productos básicos de hierro y ferroaleaciones	8.537	0	7	16	16	17	1.126	30
7 2511-Fabricación de estructuras metálicas y sus componentes	1.944	221	208	1.300	54	140	600	13
8 3030-Construcción aeronáutica y espacial y su maquinaria	0	0	163	93	0	21	0	0
9 2822-Fabricación de maquinaria de elevación y manipulación	531	40	141	608	52	126	409	7
10 2899-Fabricación de otra maquinaria para usos específicos n.c.o.p.	141	32	36	323	44	47	70	0
11 2829-Fabricación de otra maquinaria de uso general n.c.o.p.	343	69	31	452	10	18	123	23
12 2561-Tratamiento y revestimiento de metales	565	1	27	383	14	126	305	1
13 3020-Fabricación de locomotoras y material ferroviario	285	0	0	49	30	0	91	0
14 3250-Fabricación de instrumentos y suministros médicos y odontológicos	276	13	150	167	50	92	108	5
15 2599-Fabricación de otros productos metálicos n.c.o.p.	386	0	29	282	222	9	491	5
16 3011-Construcción de barcos y estructuras flotantes	212	0	423	2.945	9	41	159	7
17 2573-Fabricación de herramientas	39	0	12	187	6	1	43	0
18 2790-Fabricación de otro material y equipo eléctrico	244	3	10	17	7	11	12	10



	ORDENADO MAYOR A MENOR	33-ASTURIAS	34-PALENCIA	35-PALMAS, LAS	36-PONTEVEDRA	37-SALAMANCA	38-S.C. DE TENERIFE	39-CANTABRIA	40-SEGOVIA
19	2611-Fabricación de componentes electrónicos	10	0	15	1	19	14	41	1
20	2529-Fabricación de otras cisternas, grandes depósitos y contenedores de metal	936	41	0	534	0	10	489	25
21	2651-Fabricación de instrumentos y aparatos de medida, verificación y navegación	46	0	31	157	0	0	2	0
22	2920-Fabricación de carrocerías para vehículos de motor; fabricación de remolques y semirremolques	141	135	39	332	6	0	173	160
23	2433-Producción de perfiles en frío por conformación con plegado	777	37	131	363	7	9	68	27
24	2893-Fabricación de maquinaria para la industria de la alimentación, bebidas y tabaco	30	0	0	314	8	44	23	0
25	2712-Fabricación de aparatos de distribución y control eléctrico	40	1	17	71	31	2	51	0
26	2442-Producción de aluminio	533	96	0	615	1	94	23	67
27	2592-Fabricación de envases y embalajes metálicos ligeros	229	0	15	899	8	0	20	0
28	2751-Fabricación de electrodomésticos	22	0	5	1	93	11	588	0
29	2830-Fabricación de maquinaria agraria y forestal	14	136	0	6	23	0	28	29
30	2825-Fabricación de maquinaria de ventilación y refrigeración no doméstica	9	0	2	50	2	15	4	0
31	2849-Fabricación de otras máquinas herramienta para trabajar el metal	142	0	20	81	3	5	0	7
32	2593-Fabricación de productos de alambre, cadenas y muelles	233	0	5	13	0	0	721	0
33	2711-Fabricación de motores, generadores y transformadores eléctricos	202	2	0	12	0	13	323	0
34	2572-Fabricación de cerraduras y herrajes	11	0	12	76	24	72	0	7

ORDENADO MAYOR A MENOR	33-ASTURIAS	34-PALENCIA	35-PALMAS, LAS	36-PONTEVEDRA	37-SALAMANCA	38-S.C. DE TENERIFE	39-CANTABRIA	40-SEGOVIA
35	2420-Fabricación de tubos, tuberías, perfiles huecos y sus accesorios, de acero	119	7	2	0	0	259	0
36	2931-Fabricación de equipos eléctricos y electrónicos para vehículos de motor	0	0	0	5	1	868	0
37	2740-Fabricación de lámparas y aparatos eléctricos de iluminación	410	3	50	26	4	7	0
38	2571-Fabricación de artículos de cuchillería y cubertería	65	129	31	58	0	44	30
39	2454-Fundición de otros metales no féreos	0	32	1	133	0	5	46
40	2451-Fundición de hierro	16	0	0	53	0	0	234
41	2891-Fabricación de maquinaria para la industria metalúrgica	859	42	62	59	0	20	320
42	2732-Fabricación de otros hilos y cables electrónicos y eléctricos	0	0	1	86	0	0	211
43	2453-Fundición de metales ligeros	131	7	0	112	0	0	1
44	2892-Fabricación de maquinaria para las industrias extractivas y de la construcción	273	0	0	131	14	11	88
45	2630-Fabricación de equipos de telecomunicaciones	0	0	2	46	0	0	11
46	2815-Fabricación de cojinetes, engranajes y órganos mecánicos de transmisión	35	93	0	67	0	0	49
47	2813-Fabricación de otras bombas y compresores	16	0	0	34	0	0	6
48	2841-Fabricación de máquinas herramienta para	0	0	0	39	13	0	10
49	3103-Fabricación de colchones	8	0	15	53	97	12	0
50	3212-Fabricación de artículos de joyería y artículos similares	8	1	3	12	5	2	12
51	2894-Fabricación de maquinaria para las industrias textil, de la confección y del cuero	0	0	0	2	0	4	0
52	2720-Fabricación de pilas y acumuladores eléctricos	0	0	0	0	0	0	0



	ORDENADO MAYOR A MENOR	33-ASTURIAS	34-PALENCIA	35-PALMAS, LAS	36-PONTEVEDRA	37-SALAMANCA	38-S.C. DE TENERIFE	39-CANTABRIA	40-SEGOVIA
53	2811-Fabricación de motores y turbinas, excepto destinados a aeronaves, vehículos automóviles y ciclomotores	7	0	0	47	0	0	45	0
54	2594-Fabricación de pernos y productos de tornillería	14	0	0	43	0	1	0	0
55	2812-Fabricación de equipos de transmisión hidráulica y neumática	25	0	0	0	0	0	12	0
56	2452-Fundición de acero	0	0	0	0	12	0	87	0
57	2540-Fabricación de armas y municiones	387	184	0	0	0	0	0	0
58	2895-Fabricación de maquinaria para la industria del papel y del cartón	0	0	0	48	0	0	0	0
59	2521-Fabricación de radiadores y calderas para calefacción central	40	0	1	9	0	0	22	0
60	2432-Laminación en frío	0	0	0	0	0	0	270	0
61	2660-Fabricación de equipos de radiación, electromédicos y electroterapéuticos	24	0	0	0	0	1	0	0
62	2620-Fabricación de ordenadores y equipos periféricos	4	0	0	7	0	0	0	0
63	2444-Producción de cobre	0	0	0	0	0	0	0	0
64	2443-Producción de plomo, zinc y estaño	989	0	0	0	0	0	0	0
65	2445-Producción de otros metales no férreos	0	0	1	105	4	0	5	0
66	3012-Construcción de embarcaciones de recreo y deporte	34	0	7	46	0	8	9	0
67	2434-Trefilado en frío	0	0	0	0	0	0	0	0
68	2896-Fabricación de maquinaria para la industria del plástico y el caucho	0	0	0	18	3	0	2	0
69	2530-Fabricación de generadores de vapor, excepto calderas de calefacción central	33	0	0	24	0	0	456	0
70	2824-Fabricación de herramientas eléctricas manuales	0	0	0	0	0	0	19	6

ORDENADO MAYOR A MENOR	33-ASTURIAS	34-PALENCIA	35-PALMAS, LAS	36-PONTEVEDRA	37-SALAMANCA	38-S.C. DE TENERIFE	39-CANTABRIA	40-SEGOVIA
71 3092-Fabricación de bicicletas y de vehículos para personas con discapacidad	28	0	0	2	0	0	0	0
72 2821-Fabricación de hornos y quemadores	0	0	0	0	0	0	115	0
73 2733-Fabricación de dispositivos de cableado	1	0	0	0	0	0	0	0
74 3213-Fabricación de artículos de bisutería y artículos similares	0	0	0	2	0	0	0	0
75 2591-Fabricación de bidones y toneles de hierro o acero	48	0	0	7	0	0	17	0
76 2670-Fabricación de instrumentos de óptica y equipo fotográfico	0	0	1	0	0	4	0	0
77 2640-Fabricación de productos electrónicos de consumo	1	0	0	14	0	5	0	0
78 2814-Fabricación de otra grifería y válvulas	0	0	0	0	0	0	0	0
79 3091-Fabricación de motocicletas	0	0	0	9	0	0	0	0
80 2612-Fabricación de circuitos impresos ensamblados	10	0	0	0	0	0	0	0
81 2431-Estirado en frío	0	0	0	0	0	1	0	0
82 2652-Fabricación de relojes	0	0	0	0	0	0	0	0
83 2823-Fabricación de máquinas y equipos de oficina excepto equipos informáticos	4	5	0	26	0	0	0	0
84 2752-Fabricación de aparatos domésticos no eléctricos	0	0	0	0	0	0	0	0
85 2731-Fabricación de cables de fibra óptica	0	0	1	0	0	0	66	0
86 3099-Fabricación de otro material de transporte n.c.o.p.	0	0	38	0	0	0	0	0
87 3211-Fabricación de monedas	0	2	0	0	0	0	0	0
88 2441-Producción de metales preciosos	0	3	0	0	0	0	0	0
TOTAL INDUSTRIA METAL	24.263	5.761	2.875	27.309	1.396	2.267	13.918	883



TABLA 7.3. ACTIVIDADES CNAE A 4 DÍGITOS DE LA INDUSTRIA METAL (6)

ORDENADO MAYOR A MENOR	41-SEVILLA	42-SORIA	43-TARRAGONA	44-TERUEL	45-TOLEDO	46-VALENCIA	47-VALLADOLID	48-VIZCAYA
1 2932-Fabricación de otros componentes, piezas y accesorios para vehículos de motor	1.448	1.626	2.082	852	304	7.787	1.796	3.731
2 2910-Fabricación de vehículos de motor	177	116	76	0	13	7.282	9.120	5
3 2512-Fabricación de carpintería metálica	2.253	83	863	109	1.305	4.305	604	764
4 2562-Ingeniería mecánica por cuenta de terceros	604	17	1.140	69	296	2.122	309	3.560
5 2550-Forja, estampación y embutición de metales; metalurgia de polvos	230	89	348	20	147	1.412	189	6.245
6 2410-Fabricación de productos básicos de hierro y ferroaleaciones	552	113	80	3	40	1.293	2	2.297
7 2511-Fabricación de estructuras metálicas y sus componentes	1.834	42	344	259	439	750	272	789
8 3030-Construcción aeronáutica y espacial y su maquinaria	5.422	0	0	1	1.876	1	338	1.627
9 2822-Fabricación de maquinaria de elevación y manipulación	1.020	6	396	7	239	690	187	501
10 2899-Fabricación de otra maquinaria para usos específicos n.c.o.p.	309	49	148	8	151	891	370	701
11 2829-Fabricación de otra maquinaria de uso general n.c.o.p.	172	71	160	23	337	1.106	359	507
12 2561-Tratamiento y revestimiento de metales	171	4	257	6	343	1.296	48	984
13 3020-Fabricación de locomotoras y material ferroviario	155	0	212	0	317	1.119	589	92
14 3250-Fabricación de instrumentos y suministros médicos y odontológicos	277	1	204	0	63	1.278	80	208
15 2599-Fabricación de otros productos metálicos n.c.o.p.	168	24	141	1	223	1.067	14	346
16 3011-Construcción de barcos y estructuras flotantes	17	0	98	0	9	88	0	694
17 2573-Fabricación de herramientas	194	0	263	1	246	373	65	1.408
18 2790-Fabricación de otro material y equipo eléctrico	128	0	81	10	14	806	29	703

	ORDENADO MAYOR A MENOR	41-SEVILLA	42-SORIA	43-TARRAGONA	44-TERUEL	45-TOLEDO	46-VALENCIA	47-VALLADOLID	48-VIZCAYA
19	2611-Fabricación de componentes electrónicos	78	0	75	45	201	604	85	473
20	2529-Fabricación de otras cisternas, grandes depósitos y contenedores de metal	32	1	129	16	112	173	74	277
21	2651-Fabricación de instrumentos y aparatos de medida, verificación y navegación	177	0	26	0	22	124	8	884
22	2920-Fabricación de carrocerías para vehículos de motor; fabricación de remolques y semirremolques	289	18	44	18	73	854	48	32
23	2433-Producción de perfiles en frío por conformación con plegado	88	38	383	39	535	98	176	563
24	2893-Fabricación de maquinaria para la industria de la alimentación, bebidas y tabaco	406	30	55	0	62	1.151	119	75
25	2712-Fabricación de aparatos de distribución y control eléctrico	553	0	131	2	3	888	30	1.536
26	2442-Producción de aluminio	413	0	78	0	425	21	209	648
27	2592-Fabricación de envases y embalajes metálicos ligeros	432	1	225	0	44	382	6	127
28	2751-Fabricación de electrodomésticos	10	0	4	11	18	54	0	274
29	2830-Fabricación de maquinaria agraria y forestal	174	10	109	32	37	689	45	30
30	2825-Fabricación de maquinaria de ventilación y refrigeración no doméstica	268	0	0	3	3	260	0	215
31	2849-Fabricación de otras máquinas herramienta para trabajar el metal	177	0	15	0	128	2.260	1	121
32	2593-Fabricación de productos de alambre, cadenas y muelles	57	40	110	0	14	132	8	490
33	2711-Fabricación de motores, generadores y transformadores eléctricos	126	39	60	0	0	8	0	903
34	2572-Fabricación de cerraduras y herrajes	26	3	66	0	177	454	11	161
35	2420-Fabricación de tubos, tuberías, perfiles huecos y sus accesorios, de acero	257	0	273	0	5	162	34	753



	ORDENADO MAYOR A MENOR	41-SEVILLA	42-SORIA	43-TARRAGONA	44-TERUEL	45-TOLEDO	46-VALENCIA	47-VALLADOLID	48-VIZCAYA
36	2931-Fabricación de equipos eléctricos y electrónicos para vehículos de motor	0	0	656	0	20	12	0	81
37	2740-Fabricación de lámparas y aparatos eléctricos de iluminación	87	0	84	0	32	510	252	63
38	2571-Fabricación de artículos de cuchillería y cubertería	13	49	50	0	152	273	21	109
39	2454-Fundición de otros metales no férricos	2	0	181	114	21	96	79	213
40	2451-Fundición de hierro	62	0	1	0	41	29	513	2.023
41	2891-Fabricación de maquinaria para la industria metalúrgica	63	0	189	63	12	220	27	523
42	2732-Fabricación de otros hilos y cables electrónicos y eléctricos	3	0	0	0	0	6	1	153
43	2453-Fundición de metales ligeros	0	0	2	0	71	33	146	1.124
44	2892-Fabricación de maquinaria para las industrias extractivas y de la construcción	5	0	4	26	97	146	136	160
45	2630-Fabricación de equipos de telecomunicaciones	54	9	0	0	130	305	3	5
46	2815-Fabricación de cojinetes, engranajes y órganos mecánicos de transmisión	47	0	11	0	184	109	24	205
47	2813-Fabricación de otras bombas y compresores	29	0	31	0	153	114	0	96
48	2841-Fabricación de máquinas herramienta para	9	0	0	0	44	21	7	410
49	3103-Fabricación de colchones	59	0	2	10	170	401	16	28
50	3212-Fabricación de artículos de joyería y artículos similares	51	1	16	0	9	182	17	63
51	2894-Fabricación de maquinaria para las industrias textil, de la confección y del cuero	3	0	2	0	0	275	0	0
52	2720-Fabricación de pilas y acumuladores eléctricos	4	0	22	0	0	30	0	18
53	2811-Fabricación de motores y turbinas, excepto destinados a aeronaves, vehículos automóviles y ciclomotores	40	0	34	0	0	4	0	173

	ORDENADO MAYOR A MENOR	41-SEVILLA	42-SORIA	43-TARRAGONA	44-TERUEL	45-TOLEDO	46-VALENCIA	47-VALLADOLID	48-VIZCAYA
54	2594-Fabricación de pernos y productos de tornillería	35	0	0	0	19	536	18	190
55	2812-Fabricación de equipos de transmisión hidráulica y neumática	11	0	4	0	179	76	0	62
56	2452-Fundición de acero	0	0	0	369	0	0	0	18
57	2540-Fabricación de armas y municiones	233	0	0	0	11	1	0	77
58	2895-Fabricación de maquinaria para la industria del papel y del cartón	0	0	17	0	0	105	21	11
59	2521-Fabricación de radiadores y calderas para calefacción central	4	0	8	9	77	135	4	79
60	2432-Laminación en frío	37	0	0	0	0	11	0	957
61	2660-Fabricación de equipos de radiación, electromédicos y electroterapéuticos	56	0	8	0	0	18	0	19
62	2620-Fabricación de ordenadores y equipos periféricos	12	0	22	0	0	465	5	2
63	2444-Producción de cobre	0	0	0	0	0	0	0	96
64	2443-Producción de plomo, zinc y estaño	1	0	0	0	0	0	0	69
65	2445-Producción de otros metales no féreos	4	95	6	0	13	56	99	41
66	3012-Construcción de embarcaciones de recreo y deporte	0	0	36	0	0	20	0	0
67	2434-Trefilado en frío	0	0	83	0	148	66	0	0
68	2896-Fabricación de maquinaria para la industria del plástico y el caucho	0	0	2	3	9	36	0	0
69	2530-Fabricación de generadores de vapor, excepto calderas de calefacción central	0	0	0	0	37	27	31	85
70	2824-Fabricación de herramientas eléctricas manuales	10	2	0	0	0	65	0	53
71	3092-Fabricación de bicicletas y de vehículos para personas con discapacidad	8	0	0	0	32	34	0	365
72	2821-Fabricación de hornos y quemadores	1	0	2	0	11	65	0	228



	ORDENADO MAYOR A MENOR	41-SEVILLA	42-SORIA	43-TARRAGONA	44-TERUEL	45-TOLEDO	46-VALENCIA	47-VALLADOLID	48-VIZCAYA
73	2733-Fabricación de dispositivos de cableado	0	0	0	0	0	19	0	141
74	3213-Fabricación de artículos de bisutería y artículos similares	25	0	3	0	17	44	3	12
75	2591-Fabricación de bidones y toneles de hierro o acero	15	0	10	0	50	16	18	7
76	2670-Fabricación de instrumentos de óptica y equipo fotográfico	41	0	0	0	0	48	2	7
77	2640-Fabricación de productos electrónicos de consumo	1	0	0	0	2	21	0	19
78	2814-Fabricación de otra grifería y válvulas	10	0	0	0	0	1	0	89
79	3091-Fabricación de motocicletas	0	0	0	0	0	23	0	0
80	2612-Fabricación de circuitos impresos ensamblados	8	0	0	0	0	109	0	4
81	2431-Estirado en frío	1	0	0	0	0	0	0	60
82	2652-Fabricación de relojes	2	0	0	0	0	27	0	85
83	2823-Fabricación de máquinas y equipos de oficina excepto equipos informáticos	0	0	0	0	4	2	0	4
84	2752-Fabricación de aparatos domésticos no eléctricos	0	0	1	0	0	14	0	0
85	2731-Fabricación de cables de fibra óptica	0	0	0	0	0	0	0	0
86	3099-Fabricación de otro material de transporte n.c.o.p.	1	0	5	0	0	8	0	0
87	3211-Fabricación de monedas	21	0	0	0	0	0	0	0
88	2441-Producción de metales precioso	0	0	0	0	1	4	0	0
	TOTAL INDUSTRIA METAL	19.762	2.577	10.168	2.129	9.967	46.798	16.668	40.951

TABLA 7.3. ACTIVIDADES CNAE A 4 DÍGITOS DE LA INDUSTRIA METAL (7)

	ORDENADO MAYOR A MENOR	49-ZAMORA	50-ZARAGOZA	51-CEUTA	52-MELILLA	TOTAL	%S/TOTAL	ACUMULADO
1	2932-Fabricación de otros componentes, piezas y accesorios para vehículos de motor	3	7.864	0	0	76.677	10,6%	10,6%
2	2910-Fabricación de vehículos de motor	0	7.168	0	0	68.230	9,5%	20,1%
3	2512-Fabricación de carpintería metálica	120	1.118	16	37	52.963	7,4%	27,5%
4	2562-Ingeniería mecánica por cuenta de terceros	54	848	18	53	34.537	4,8%	32,3%
5	2550-Forja, estampación y embutición de metales; metalurgia de polvos	2	1.041	0	0	28.356	3,9%	36,2%
6	2410-Fabricación de productos básicos de hierro y ferroaleaciones	3	362	0	0	27.293	3,8%	40,0%
7	2511-Fabricación de estructuras metálicas y sus componentes	50	1.090	0	0	25.597	3,6%	43,5%
8	3030-Construcción aeronáutica y espacial y su maquinaria	0	207	0	0	25.100	3,5%	47,0%
9	2822-Fabricación de maquinaria de elevación y manipulación	21	2.233	5	9	19.292	2,7%	49,7%
10	2899-Fabricación de otra maquinaria para usos específicos n.c.o.p.	16	271	0	0	18.082	2,5%	52,2%
11	2829-Fabricación de otra maquinaria de uso general n.c.o.p.	0	543	0	0	17.533	2,4%	54,6%
12	2561-Tratamiento y revestimiento de metales	0	528	0	1	16.883	2,3%	57,0%
13	3020-Fabricación de locomotoras y material ferroviario	1	1.046	0	0	14.791	2,1%	59,0%
14	3250-Fabricación de instrumentos y suministros médicos y odontológicos	29	106	0	1	13.862	1,9%	61,0%
15	2599-Fabricación de otros productos metálicos n.c.o.p.	10	835	0	2	13.644	1,9%	62,9%
16	3011-Construcción de barcos y estructuras flotantes	0	0	15	4	12.451	1,7%	64,6%
17	2573-Fabricación de herramientas	0	346	0	0	10.258	1,4%	66,0%
18	2790-Fabricación de otro material y equipo eléctrico	6	314	0	0	9.872	1,4%	67,4%



	ORDENADO MAYOR A MENOR	49-ZAMORA	50-ZARAGOZA	51-CEUTA	52-MELILLA	TOTAL	%S/TOTAL	ACUMULADO
19	2611-Fabricación de componentes electrónicos	0	728	3	0	9.256	1,3%	68,7%
20	2529-Fabricación de otras cisternas, grandes depósitos y contenedores de metal	51	436	0	0	9.207	1,3%	69,9%
21	2651-Fabricación de instrumentos y aparatos de medida, verificación y navegación	0	84	0	0	9.056	1,3%	71,2%
22	2920-Fabricación de carrocerías para vehículos de motor; fabricación de remolques y semirremolques	11	1.414	0	0	8.968	1,2%	72,4%
23	2433-Producción de perfiles en frío por conformación con plegado	47	151	0	0	8.956	1,2%	73,7%
24	2893-Fabricación de maquinaria para la industria de la alimentación, bebidas y tabaco	37	115	0	0	8.843	1,2%	74,9%
25	2712-Fabricación de aparatos de distribución y control eléctrico	0	419	0	0	8.699	1,2%	76,1%
26	2442-Producción de aluminio	2	308	0	0	8.430	1,2%	77,3%
27	2592-Fabricación de envases y embalajes metálicos ligeros	0	267	0	0	8.381	1,2%	78,5%
28	2751-Fabricación de electrodomésticos	2	2.376	0	0	7.237	1,0%	79,5%
29	2830-Fabricación de maquinaria agraria y forestal	10	256	0	0	7.036	1,0%	80,4%
30	2825-Fabricación de maquinaria de ventilación y refrigeración no doméstica	2	396	0	1	6.925	1,0%	81,4%
31	2849-Fabricación de otras máquinas herramienta para trabajar el metal	15	115	0	0	6.826	0,9%	82,3%
32	2593-Fabricación de productos de alambre, cadenas y muelles	0	66	0	0	6.149	0,9%	83,2%
33	2711-Fabricación de motores, generadores y transformadores eléctricos	16	575	0	0	5.786	0,8%	84,0%
34	2572-Fabricación de cerraduras y herrajes	0	128	0	0	5.766	0,8%	84,8%
35	2420-Fabricación de tubos, tuberías, perfiles huecos y sus accesorios, de acero	5	50	0	0	5.626	0,8%	85,6%

	ORDENADO MAYOR A MENOR	49-ZAMORA	50-ZARAGOZA	51-CEUTA	52-MELILLA	TOTAL	%S/TOTAL	ACUMULADO
36	2931-Fabricación de equipos eléctricos y electrónicos para vehículos de motor	0	9	0	0	5.582	0,8%	86,4%
37	2740-Fabricación de lámparas y aparatos eléctricos de iluminación	11	431	0	0	5.547	0,8%	87,1%
38	2571-Fabricación de artículos de cuchillería y cubertería	0	140	0	0	5.536	0,8%	87,9%
39	2454-Fundición de otros metales no féreos	0	939	0	0	5.241	0,7%	88,6%
40	2451-Fundición de hierro	0	129	0	0	5.139	0,7%	89,3%
41	2891-Fabricación de maquinaria para la industria metalúrgica	0	87	0	0	5.034	0,7%	90,0%
42	2732-Fabricación de otros hilos y cables electrónicos y eléctricos	0	701	0	0	4.336	0,6%	90,6%
43	2453-Fundición de metales ligeros	0	2	0	0	3.867	0,5%	91,2%
44	2892-Fabricación de maquinaria para las industrias extractivas y de la construcción	41	295	0	0	3.698	0,5%	91,7%
45	2630-Fabricación de equipos de telecomunicaciones	0	441	0	0	3.656	0,5%	92,2%
46	2815-Fabricación de cojinetes, engranajes y órganos mecánicos de transmisión	0	397	0	0	3.412	0,5%	92,7%
47	2813-Fabricación de otras bombas y compresores	13	34	0	0	3.337	0,5%	93,1%
48	2841-Fabricación de máquinas herramienta para	3	22	0	0	3.275	0,5%	93,6%
49	3103-Fabricación de colchones	1	858	0	0	3.188	0,4%	94,0%
50	3212-Fabricación de artículos de joyería y artículos similares	0	156	0	0	3.068	0,4%	94,5%
51	2894-Fabricación de maquinaria para las industrias textil, de la confección y del cuero	0	20	0	0	2.869	0,4%	94,9%
52	2720-Fabricación de pilas y acumuladores eléctricos	0	509	0	0	2.508	0,3%	95,2%
53	2811-Fabricación de motores y turbinas, excepto destinados a aeronaves, vehículos automóviles y ciclomotores	0	125	0	0	2.345	0,3%	95,5%



	ORDENADO MAYOR A MENOR	49-ZAMORA	50-ZARAGOZA	51-CEUTA	52-MELILLA	TOTAL	%S/TOTAL	ACUMULADO
54	2594-Fabricación de pernos y productos de tornillería	0	47	0	0	2.300	0,3%	95,8%
55	2812-Fabricación de equipos de transmisión hidráulica y neumática	6	78	0	0	2.292	0,3%	96,2%
56	2452-Fundición de acero	0	1	0	0	2.134	0,3%	96,5%
57	2540-Fabricación de armas y municiones	0	141	0	0	2.005	0,3%	96,7%
58	2895-Fabricación de maquinaria para la industria del papel y del cartón	0	257	0	0	1.882	0,3%	97,0%
59	2521-Fabricación de radiadores y calderas para calefacción central	0	191	0	0	1.662	0,2%	97,2%
60	2432-Laminación en frío	0	0	0	0	1.388	0,2%	97,4%
61	2660-Fabricación de equipos de radiación, electromédicos y electroterapéuticos	0	19	0	0	1.367	0,2%	97,6%
62	2620-Fabricación de ordenadores y equipos periféricos	0	39	0	0	1.363	0,2%	97,8%
63	2444-Producción de cobre	0	8	0	0	1.357	0,2%	98,0%
64	2443-Producción de plomo, zinc y estaño	0	0	0	0	1.253	0,2%	98,2%
65	2445-Producción de otros metales no férricos	1	17	0	0	1.248	0,2%	98,3%
66	3012-Construcción de embarcaciones de recreo y deporte	0	0	0	0	1.008	0,1%	98,5%
67	2434-Trefilado en frío	0	19	0	0	938	0,1%	98,6%
68	2896-Fabricación de maquinaria para la industria del plástico y el caucho	0	54	0	0	906	0,1%	98,7%
69	2530-Fabricación de generadores de vapor, excepto calderas de calefacción central	0	51	0	0	897	0,1%	98,9%
70	2824-Fabricación de herramientas eléctricas manuales	0	59	0	0	855	0,1%	99,0%
71	3092-Fabricación de bicicletas y de vehículos para personas con discapacidad	0	0	0	0	775	0,1%	99,1%
72	2821-Fabricación de hornos y quemadores	0	0	0	0	730	0,1%	99,2%

	ORDENADO MAYOR A MENOR	49-ZAMORA	50-ZARAGOZA	51-CEUTA	52-MELILLA	TOTAL	%S/TOTAL	ACUMULADO
73	2733-Fabricación de dispositivos de cableado	0	0	0	0	727	0,1%	99,3%
74	3213-Fabricación de artículos de bisutería y artículos similares	0	27	0	0	713	0,1%	99,4%
75	2591-Fabricación de bidones y toneles de hierro o acero	0	97	0	0	600	0,1%	99,5%
76	2670-Fabricación de instrumentos de óptica y equipo fotográfico	0	2	0	0	598	0,1%	99,6%
77	2640-Fabricación de productos electrónicos de consumo	0	52	0	0	583	0,1%	99,6%
78	2814-Fabricación de otra grifería y válvulas	0	123	0	0	553	0,1%	99,7%
79	3091-Fabricación de motocicletas	0	0	0	0	494	0,1%	99,8%
80	2612-Fabricación de circuitos impresos ensamblados	0	71	0	0	417	0,1%	99,8%
81	2431-Estirado en frío	0	10	0	0	370	0,1%	99,9%
82	2652-Fabricación de relojes	0	0	0	0	272	0,0%	99,9%
83	2823-Fabricación de máquinas y equipos de oficina excepto equipos informáticos	0	26	0	0	204	0,0%	100,0%
84	2752-Fabricación de aparatos domésticos no eléctricos	0	0	0	0	121	0,0%	100,0%
85	2731-Fabricación de cables de fibra óptica	0	0	0	0	82	0,0%	100,0%
86	3099-Fabricación de otro material de transporte n.c.o.p.	0	1	0	0	63	0,0%	100,0%
87	3211-Fabricación de monedas	0	0	0	0	37	0,0%	100,0%
88	2441-Producción de metales preciosos	0	0	0	0	12	0,0%	100,0%
	TOTAL INDUSTRIA METAL	589	40.489	57	108	720.412	100%	

CAPÍTULO 8: **PRINCIPALES ACTIVIDADES DE LOS SERVICIOS DEL METAL. DISTRIBUCIÓN PROVINCIAL**

Continuando con el análisis de los sectores, en este capítulo se aborda el análisis de los Servicios del Metal, con el objetivo de conocer, para cada rama de actividad a 4 dígitos cómo se distribuyen los afiliados según las provincias, para lo que determinaremos:

- Una ordenación de las actividades a 4 dígitos de mayor a menor número de afiliados (total nacional)
- Para cada actividad a 4 dígitos (hasta el 80 % de la representatividad a nivel nacional) y con el indicador de afiliados, se ordenan de mayor a menor las provincias para determinar la más importante, calculando un ratio de afiliación que medirá la importancia de cada provincia en la correspondiente actividad CNAE.

En la primera tabla 8.1, se muestran las actividades Servicios del Metal ordenadas de mayor a menor, atendiendo al criterio del ratio indicador de afiliados. Con ello se determina qué rama de actividad CNAE a 4 dígitos es la que tiene el mayor ratio y por tanto la mayor importancia sobre el total nacional. Junto al número de afiliados y al ratio de cada actividad, se añade una columna con el ratio acumulado en % para establecer el punto de corte del análisis en el 80 % de la representatividad del ratio sobre el total nacional.

En las siguientes se muestra la distribución provincial de los afiliados atendiendo a esta ordenación de manera que encontramos para cada actividad CNAE a 4 dígitos la importancia de cada provincia ordenada de menor a mayor y su ratio de representatividad.

Al final del capítulo se muestran las tablas completas con el número de afiliados distribuido por provincias para las actividades ordenadas de menor a mayor.

TABLA 8.1. ACTIVIDADES CNAE 4 DÍGITOS SERVICIOS METAL ORDENADOS DE MAYOR A MENOR RATIO AFILIADOS METAL.

	ORDENADO MAYOR A MENOR	TOTAL	%S/TOTAL	ACUMULADO
1	4321-Instalaciones eléctricas	158.177	26,8%	26,8%
2	4520-Mantenimiento y reparación de vehículos de motor	147.875	25,0%	51,8%
3	4322-Fontanería, instalaciones de sistemas de calefacción y aire acondicionado	66.203	11,2%	63,0%
4	4329-Otras instalaciones en obras de construcción	42.226	7,1%	70,2%
5	3312-Reparación de maquinaria	36.773	6,2%	76,4%
6	7120-Ensayos y análisis técnicos	31.634	5,4%	81,8%
7	6190-Otras actividades de telecomunicaciones	18.885	3,2%	85,0%
8	3320-Instalación de máquinas y equipos industriales	14.070	2,4%	87,3%
9	8020-Servicios de sistemas de seguridad	12.143	2,1%	89,4%
10	3315-Reparación y mantenimiento naval	8.296	1,4%	90,8%
11	9512-Reparación de equipos de comunicación	7.215	1,2%	92,0%
12	3314-Reparación de equipos eléctricos	6.779	1,1%	93,2%
13	6120-Telecomunicaciones inalámbricas	5.458	0,9%	94,1%
14	4540-Venta, mantenimiento y reparación de motocicletas y de sus repuestos y accesorios	4.757	0,8%	94,9%
15	3311-Reparación de productos metálicos	4.428	0,7%	95,7%
16	9511-Reparación de ordenadores y equipos periféricos	4.380	0,7%	96,4%
17	9521-Reparación de aparatos electrónicos de audio y vídeo de uso doméstico	3.775	0,6%	97,0%
18	3317-Reparación y mantenimiento de otro material de transporte	3.590	0,6%	97,6%
19	9522-Reparación de aparatos electrodomésticos y de equipos para el hogar y el jardín	3.580	0,6%	98,2%
20	3900-Actividades de descontaminación y otros servicios de gestión de residuos	1.989	0,3%	98,6%
21	3316-Reparación y mantenimiento aeronáutico y espacial	1.814	0,3%	98,9%

	ORDENADO MAYOR A MENOR	TOTAL	%S/TOTAL	ACUMULADO
22	3319-Reparación de otros equipos	1.695	0,3%	99,2%
23	3822-Tratamiento y eliminación de residuos peligrosos	1.671	0,3%	99,5%
24	3313-Reparación de equipos electrónicos y ópticos	1.636	0,3%	99,7%
25	6130-Telecomunicaciones por satélite	1.211	0,2%	99,9%
26	9525-Reparación de relojes y joyería	347	0,1%	100,0%
	TOTAL SERVICIOS METAL	590.607	100%	

En la tabla 8.1. se indican las principales actividades de los Servicios del Metal, códigos CNAE a 4 dígitos. El total del sector alcanza los 590.607 afiliados con 26 ramas de actividad identificadas dentro de los Servicios Metal. Calculados los ratios de cada rama de actividad sobre el total señalado, encontramos los ratios de representatividad para cada rama y sobre estos ratios, analizaremos aquellas actividades que lleguen hasta el 80 % (acumulado) que, según estos resultados, corresponde a seis actividades, dentro de las cuales, las dos primeras ya alcanzan más del 50 % del total de afiliados en el sector.

Observando estas seis ramas de actividad, la de mayor importancia es la de **Instalaciones eléctricas** con 158.177 afiliados, lo que supone un 26,8% del total de afiliados del sector de Servicios Metal. Le sigue el **Mantenimiento y reparación de vehículos de motor**, con 147.875 afiliados (25,0%), la **Fontanería, instalaciones de sistemas de calefacción y aire acondicionado**, con 66.203 afiliados y un peso del 11,2%; la siguiente rama es **Otras instalaciones en obras de construcción**, con 42.226 afiliados y un 7,1%, la **Reparación de maquinaria**, con 36.773 afiliados (6,2%) y los **Ensayos y análisis técnicos**, con 31.634 afiliados y un 5,4% sobre el total del sector de Servicios Metal.

En las siguientes tablas del capítulo (tablas 8.2) se van a detallar, para cada una de las seis actividades que suponen el 80 % de la representatividad del total del sector, la ordenación de las provincias según el ratio de afiliados. Comenzando con la primera actividad, **Instalaciones eléctricas**, la provincia que tiene el mayor número de afiliados es Madrid con un 17,3 %, seguida de Barcelona con un 13,6 %, Valencia (5,1 %), Sevilla (4,5 %) y Vizcaya (3,1 %). La segunda actividad es **Mantenimiento y reparación de vehículos de motor** donde el mayor número de afiliados se encuentra en Madrid (15,4 %), Barcelona (10,7 %), Valencia (5 %) Alicante (3,8 %) y Sevilla (3,6 %).

A continuación, encontramos la **Fontanería, instalaciones de sistemas de calefacción y aire acondicionado**, con Madrid (17 %), Barcelona (10,8 %) y Valencia (5,8 %) se sitúan a la cabeza de los afiliados en esta rama de actividad, seguidas de Islas Baleares (4,8 %) y Alicante (4,1 %). La quinta actividad de las principales que forman este sector Servicios del Metal es **Otras instalaciones en obras de construcción**, donde de nuevo Madrid (17,9 %), Barcelona (14,0 %) y Valencia (6,3 %) encabezan la lista de provincias con mayor número de afiliados, seguidas de Asturias (4,4 %) y La Coruña (3 %).

La quinta de las actividades es la rama de **Reparación de maquinaria** donde Barcelona (14,7 %), Madrid (10,1 %) y Valencia (5,9 %) repiten como provincias con mayor número de afiliados de la rama de actividad, seguida de Vizcaya (4,1 %) y Murcia (3,9 %). Finalmente, la última rama de actividad que consigue agrupar a más del 80 % de los afiliados en Servicios del Metal en España es la de **Ensayos y análisis técnicos**, donde Madrid (20,9 %), Barcelona (15 %) y Valencia (5,2 %) se mantienen en la parte alta de la lista, seguidos de Sevilla (4,4 %) y Murcia (3,4 %). En definitiva, Madrid, Barcelona y Valencia son las tres provincias de España con mayor peso en el sector Servicios Metal.

En las tablas 8.3 se detallan los afiliados para cada provincia y para cada actividad CNAE a 4 dígitos ordenados de mayor a menor ratio del indicador de afiliados.

TABLA 8.2. PRINCIPALES ACTIVIDADES SERVICIOS METAL: DISTRIBUCIÓN PROVINCIAL (1)

PROVINCIAS. ORDENADAS DE MAYOR A MENOR	4321-Instalaciones eléctricas	%/TOTAL	PROVINCIAS. ORDENADAS DE MAYOR A MENOR	4520-Mantenimiento y reparación de vehículos de motor	%/TOTAL
28-MADRID	27.341	17,3%	28-MADRID	22.704	15,4%
08-BARCELONA	21.577	13,6%	08-BARCELONA	15.105	10,2%
46-VALENCIA	8.106	5,1%	46-VALENCIA	7.445	5,0%
41-SEVILLA	7.195	4,5%	03-ALICANTE	5.655	3,8%
48-VIZCAYA	4.947	3,1%	41-SEVILLA	5.359	3,6%
15-CORUÑA, LA	4.919	3,1%	29-MÁLAGA	4.837	3,3%
07-ISLAS BALEARES	4.799	3,0%	30-MURCIA	4.708	3,2%
03-ALICANTE	4.768	3,0%	07-ISLAS BALEARES	4.148	2,8%
30-MURCIA	4.742	3,0%	15-CORUÑA, LA	3.810	2,6%
29-MÁLAGA	4.636	2,9%	38-S.C. DE TENERIFE	3.697	2,5%
50-ZARAGOZA	4.144	2,6%	36-PONTEVEDRA	3.586	2,4%
33-ASTURIAS	4.097	2,6%	48-VIZCAYA	3.359	2,3%
35-PALMAS, LAS	3.390	2,1%	35-PALMAS, LAS	3.263	2,2%
17-GERONA	3.302	2,1%	17-GERONA	3.251	2,2%
38-S.C. DE TENERIFE	3.295	2,1%	50-ZARAGOZA	3.086	2,1%
36-PONTEVEDRA	3.212	2,0%	33-ASTURIAS	3.073	2,1%
43-TARRAGONA	3.041	1,9%	11-CÁDIZ	2.815	1,9%
11-CÁDIZ	2.773	1,8%	43-TARRAGONA	2.810	1,9%
02-ALBACETE	2.522	1,6%	25-LÉRIDA	2.729	1,8%
14-CÓRDOBA	2.360	1,5%	18-GRANADA	2.497	1,7%
31-NAVARRA	2.113	1,3%	04-ALMERÍA	2.397	1,6%
20-GUIPÚZCOA	1.921	1,2%	45-TOLEDO	2.320	1,6%
47-VALLADOLID	1.920	1,2%	31-NAVARRA	2.264	1,5%
06-BADAJOS	1.894	1,2%	06-BADAJOS	2.143	1,4%
39-CANTABRIA	1.854	1,2%	14-CÓRDOBA	2.138	1,4%
18-GRANADA	1.772	1,1%	20-GUIPÚZCOA	2.120	1,4%
04-ALMERÍA	1.516	1,0%	39-CANTABRIA	1.951	1,3%
13-CIUDAD REAL	1.510	1,0%	23-JAÉN	1.717	1,2%
12-CASTELLÓN	1.480	0,9%	12-CASTELLÓN	1.698	1,1%
23-JAÉN	1.456	0,9%	13-CIUDAD REAL	1.634	1,1%
25-LÉRIDA	1.451	0,9%	24-LEÓN	1.511	1,0%
45-TOLEDO	1.437	0,9%	47-VALLADOLID	1.413	1,0%
24-LEÓN	1.230	0,8%	27-LUGO	1.339	0,9%
10-CÁCERES	1.140	0,7%	02-ALBACETE	1.328	0,9%
37-SALAMANCA	1.031	0,7%	21-HUELVA	1.285	0,9%
09-BURGOS	1.007	0,6%	10-CÁCERES	1.202	0,8%
26-RIOJA, LA	974	0,6%	09-BURGOS	1.165	0,8%
21-HUELVA	952	0,6%	22-HUESCA	1.120	0,8%
01-ÁLAVA	906	0,6%	32-ORENSE	1.119	0,8%
27-LUGO	751	0,5%	26-RIOJA, LA	1.102	0,7%
32-ORENSE	704	0,4%	01-ÁLAVA	1.020	0,7%
22-HUESCA	692	0,4%	37-SALAMANCA	969	0,7%
19-GUADALAJARA	669	0,4%	16-CUENCA	878	0,6%
16-CUENCA	497	0,3%	44-TERUEL	688	0,5%
40-SEGOVIA	396	0,3%	19-GUADALAJARA	680	0,5%
44-TERUEL	334	0,2%	34-PALENCIA	606	0,4%
05-ÁVILA	308	0,2%	49-ZAMORA	548	0,4%
34-PALENCIA	286	0,2%	05-ÁVILA	531	0,4%
49-ZAMORA	277	0,2%	40-SEGOVIA	491	0,3%
42-SORIA	233	0,1%	42-SORIA	370	0,3%
52-MELILLA	182	0,1%	52-MELILLA	114	0,1%
51-CEUTA	118	0,1%	51-CEUTA	77	0,1%
TOTAL	158.177	100,0%	TOTAL	147.875	100,0%
%S/TOTAL	26,8%		%S/TOTAL	25,0%	

TABLA 8.2. PRINCIPALES ACTIVIDADES SERVICIOS METAL: DISTRIBUCIÓN PROVINCIAL (2)

PROVINCIAS. ORDENADAS DE MAYOR A MENOR	4322-Fontanería, instalaciones de sistemas de calefacción y aire acondicionado	%/TOTAL	PROVINCIAS. ORDENADAS DE MAYOR A MENOR	4329-Otras instalaciones en obras de construcción	%/TOTAL
28-MADRID	11.223	17,0%	28-MADRID	7.576	17,9%
08-BARCELONA	7.161	10,8%	08-BARCELONA	5.917	14,0%
46-VALENCIA	3.839	5,8%	46-VALENCIA	2.647	6,3%
07-ISLAS BALEARES	3.170	4,8%	33-ASTURIAS	1.856	4,4%
03-ALICANTE	2.699	4,1%	15-CORUÑA, LA	1.254	3,0%
29-MÁLAGA	2.673	4,0%	29-MÁLAGA	1.251	3,0%
30-MURCIA	2.353	3,6%	03-ALICANTE	1.204	2,9%
15-CORUÑA, LA	2.310	3,5%	30-MURCIA	1.173	2,8%
41-SEVILLA	2.180	3,3%	07-ISLAS BALEARES	1.162	2,8%
50-ZARAGOZA	1.951	2,9%	48-VIZCAYA	1.158	2,7%
48-VIZCAYA	1.824	2,8%	43-TARRAGONA	1.120	2,7%
36-PONTEVEDRA	1.682	2,5%	41-SEVILLA	1.117	2,6%
35-PALMAS, LAS	1.552	2,3%	35-PALMAS, LAS	946	2,2%
33-ASTURIAS	1.297	2,0%	17-GERONA	864	2,0%
11-CÁDIZ	1.280	1,9%	11-CÁDIZ	850	2,0%
17-GERONA	1.246	1,9%	50-ZARAGOZA	772	1,8%
43-TARRAGONA	978	1,5%	36-PONTEVEDRA	759	1,8%
38-S.C. DE TENERIFE	950	1,4%	45-TOLEDO	699	1,7%
20-GUIPÚZCOA	945	1,4%	38-S.C. DE TENERIFE	689	1,6%
31-NAVARRA	900	1,4%	25-LÉRIDA	651	1,5%
25-LÉRIDA	846	1,3%	20-GUIPÚZCOA	602	1,4%
18-GRANADA	844	1,3%	47-VALLADOLID	588	1,4%
47-VALLADOLID	799	1,2%	31-NAVARRA	495	1,2%
45-TOLEDO	780	1,2%	12-CASTELLÓN	477	1,1%
06-BADAJOS	767	1,2%	18-GRANADA	476	1,1%
14-CÓRDOBA	755	1,1%	21-HUELVA	455	1,1%
26-RIOJA, LA	662	1,0%	04-ALMERÍA	444	1,1%
39-CANTABRIA	616	0,9%	13-CIUDAD REAL	439	1,0%
13-CIUDAD REAL	581	0,9%	06-BADAJOS	417	1,0%
12-CASTELLÓN	577	0,9%	39-CANTABRIA	398	0,9%
01-ÁLAVA	569	0,9%	14-CÓRDOBA	374	0,9%
04-ALMERÍA	559	0,8%	09-BURGOS	338	0,8%
02-ALBACETE	496	0,7%	37-SALAMANCA	314	0,7%
23-JAÉN	479	0,7%	26-RIOJA, LA	276	0,7%
37-SALAMANCA	476	0,7%	19-GUADALAJARA	273	0,6%
24-LEÓN	475	0,7%	10-CÁCERES	238	0,6%
09-BURGOS	466	0,7%	01-ÁLAVA	236	0,6%
22-HUESCA	431	0,7%	02-ALBACETE	230	0,5%
21-HUELVA	395	0,6%	23-JAÉN	196	0,5%
19-GUADALAJARA	360	0,5%	27-LUGO	194	0,5%
10-CÁCERES	339	0,5%	24-LEÓN	183	0,4%
27-LUGO	332	0,5%	32-ORENSE	149	0,4%
16-CUENCA	214	0,3%	22-HUESCA	132	0,3%
32-ORENSE	211	0,3%	40-SEGOVIA	107	0,3%
40-SEGOVIA	188	0,3%	05-ÁVILA	103	0,2%
34-PALENCIA	148	0,2%	16-CUENCA	99	0,2%
44-TERUEL	146	0,2%	42-SORIA	93	0,2%
49-ZAMORA	131	0,2%	49-ZAMORA	87	0,2%
05-ÁVILA	126	0,2%	44-TERUEL	81	0,2%
42-SORIA	124	0,2%	34-PALENCIA	43	0,1%
51-CEUTA	52	0,1%	52-MELILLA	13	0,0%
52-MELILLA	46	0,1%	51-CEUTA	11	0,0%
TOTAL	66.203	100,0%	TOTAL	42.226	100,0%
%S/TOTAL	11,2%		%S/TOTAL	7,1%	

TABLA 8.2. PRINCIPALES ACTIVIDADES SERVICIOS METAL: DISTRIBUCIÓN PROVINCIAL (3)

PROVINCIAS. ORDENADAS DE MAYOR A MENOR	3312-Reparación de maquinaria	%/TOTAL	PROVINCIAS. ORDENADAS DE MAYOR A MENOR	7120-Ensayos y análisis técnicos	%/TOTAL
08-BARCELONA	5.408	14,7%	28-MADRID	6.625	20,9%
28-MADRID	3.707	10,1%	08-BARCELONA	4.734	15,0%
46-VALENCIA	2.153	5,9%	46-VALENCIA	1.636	5,2%
48-VIZCAYA	1.525	4,1%	41-SEVILLA	1.390	4,4%
30-MURCIA	1.419	3,9%	30-MURCIA	1.068	3,4%
11-CÁDIZ	1.311	3,6%	15-CORUÑA, LA	913	2,9%
15-CORUÑA, LA	1.190	3,2%	03-ALICANTE	895	2,8%
43-TARRAGONA	1.190	3,2%	29-MÁLAGA	885	2,8%
41-SEVILLA	1.006	2,7%	33-ASTURIAS	774	2,4%
36-PONTEVEDRA	906	2,5%	48-VIZCAYA	676	2,1%
31-NAVARRA	871	2,4%	35-PALMAS, LAS	639	2,0%
12-CASTELLÓN	842	2,3%	50-ZARAGOZA	592	1,9%
02-ALBACETE	831	2,3%	36-PONTEVEDRA	590	1,9%
03-ALICANTE	805	2,2%	11-CÁDIZ	564	1,8%
21-HUELVA	801	2,2%	38-S.C. DE TENERIFE	535	1,7%
50-ZARAGOZA	794	2,2%	17-GERONA	532	1,7%
07-ISLAS BALEARES	703	1,9%	43-TARRAGONA	524	1,7%
09-BURGOS	668	1,8%	37-SALAMANCA	439	1,4%
25-LÉRIDA	627	1,7%	18-GRANADA	414	1,3%
17-GERONA	605	1,6%	31-NAVARRA	407	1,3%
24-LEÓN	595	1,6%	07-ISLAS BALEARES	394	1,2%
33-ASTURIAS	591	1,6%	12-CASTELLÓN	378	1,2%
23-JAÉN	561	1,5%	20-GUIPÚZCOA	371	1,2%
47-VALLADOLID	558	1,5%	14-CÓRDOBA	361	1,1%
20-GUIPÚZCOA	552	1,5%	39-CANTABRIA	345	1,1%
29-MÁLAGA	529	1,4%	45-TOLEDO	341	1,1%
39-CANTABRIA	499	1,4%	25-LÉRIDA	330	1,0%
38-S.C. DE TENERIFE	457	1,2%	21-HUELVA	321	1,0%
13-CIUDAD REAL	450	1,2%	47-VALLADOLID	318	1,0%
45-TOLEDO	419	1,1%	01-ÁLAVA	316	1,0%
35-PALMAS, LAS	415	1,1%	04-ALMERÍA	301	1,0%
04-ALMERÍA	410	1,1%	06-BADAJOS	275	0,9%
14-CÓRDOBA	409	1,1%	23-JAÉN	260	0,8%
22-HUESCA	399	1,1%	13-CIUDAD REAL	252	0,8%
27-LUGO	372	1,0%	09-BURGOS	239	0,8%
26-RIOJA, LA	324	0,9%	27-LUGO	237	0,7%
18-GRANADA	320	0,9%	02-ALBACETE	216	0,7%
01-ÁLAVA	225	0,6%	10-CÁCERES	210	0,7%
06-BADAJOS	197	0,5%	24-LEÓN	203	0,6%
19-GUADALAJARA	195	0,5%	26-RIOJA, LA	198	0,6%
44-TERUEL	163	0,4%	32-ORENSE	122	0,4%
32-ORENSE	154	0,4%	22-HUESCA	119	0,4%
37-SALAMANCA	109	0,3%	19-GUADALAJARA	115	0,4%
10-CÁCERES	105	0,3%	16-CUENCA	91	0,3%
42-SORIA	101	0,3%	49-ZAMORA	89	0,3%
34-PALENCIA	97	0,3%	44-TERUEL	84	0,3%
40-SEGOVIA	61	0,2%	40-SEGOVIA	81	0,3%
16-CUENCA	59	0,2%	34-PALENCIA	77	0,2%
05-ÁVILA	37	0,1%	05-ÁVILA	62	0,2%
52-MELILLA	24	0,1%	42-SORIA	42	0,1%
49-ZAMORA	22	0,1%	52-MELILLA	32	0,1%
51-CEUTA	2	0,0%	51-CEUTA	22	0,1%
TOTAL	36.773	100,0%	TOTAL	31.634	100,0%
%S/TOTAL	6,2%		%S/TOTAL	5,4%	

TABLA 8.3. ACTIVIDADES CNAE A 4 DÍGITOS DE LOS SERVICIOS METAL (1)

	ORDENADO MAYOR A MENOR	01-ÁLAVA	02-ALBACETE	03-ALICANTE	04-ALMERÍA	05-ÁVILA	06-BADAJOS	07-ISLAS BALEARES	08-BARCELONA
1	4321-Instalaciones eléctricas	906	2.522	4.768	1.516	308	1.894	4.799	21.577
2	4520-Mantenimiento y reparación de vehículos de motor	1.020	1.328	5.655	2.397	531	2.143	4.148	15.105
3	4322-Fontanería, instalaciones de sistemas de calefacción y aire acondicionado	569	496	2.699	559	126	767	3.170	7.161
4	4329-Otras instalaciones en obras de construcción	236	230	1.204	444	103	417	1.162	5.917
5	3312-Reparación de maquinaria	225	831	805	410	37	197	703	5.408
6	7120-Ensayos y análisis técnicos	316	216	895	301	62	275	394	4.734
7	6190-Otras actividades de telecomunicaciones	27	120	681	103	8	118	258	2.739
8	3320-Instalación de máquinas y equipos industriales	241	66	90	68	0	67	155	2.807
9	8020-Servicios de sistemas de seguridad	52	35	447	103	6	47	346	2.060
10	3315-Reparación y mantenimiento naval	0	0	214	58	3	0	1.265	434
11	9512-Reparación de equipos de comunicación	33	11	182	10	4	25	111	926
12	3314-Reparación de equipos eléctricos	3	117	92	15	26	28	90	556
13	6120-Telecomunicaciones inalámbricas	3	9	80	30	0	14	38	429
14	4540-Venta, mantenimiento y reparación de motocicletas y de sus repuestos y accesorios	102	12	179	62	0	26	163	978
15	3311-Reparación de productos metálicos	24	27	68	12	0	20	11	489
16	9511-Reparación de ordenadores y equipos periféricos	10	15	49	8	4	43	40	776
17	9521-Reparación de aparatos electrónicos de audio y vídeo de uso doméstico	47	6	136	19	15	27	118	506
18	3317-Reparación y mantenimiento de otro materia de transporte	25	3	54	5	5	20	22	443

	ORDENADO MAYOR A MENOR	01-ÁLAVA	02-ALBACETE	03-ALICANTE	04-ALMERÍA	05-ÁVILA	06-BADAJOS	07-ISLAS BALEARES	08-BARCELONA
19	9522-Reparación de aparatos electrodomésticos y de equipos para el hogar y el jardín	43	41	92	23	3	36	93	570
20	3900-Actividades de descontaminación y otros servicios de gestión de residuos	9	2	10	144	0	12	1	157
21	3316-Reparación y mantenimiento aeronáutico y espacial	0	47	17	0	0	21	48	207
22	3319-Reparación de otros equipos	6	2	62	5	4	8	26	232
23	3822-Tratamiento y eliminación de residuos peligrosos	0	47	0	220	0	0	89	105
24	3313-Reparación de equipos electrónicos y ópticos	13	0	43	22	0	10	36	138
25	6130-Telecomunicaciones por satélite	0	2	11	6	0	0	10	49
26	9525-Reparación de relojes y joyería	1	4	6	1	0	2	1	37
	TOTAL SERVICIOS METAL	3.911	6.189	18.539	6.541	1.245	6.217	17.297	74.540

TABLA 8.3. ACTIVIDADES CNAE A 4 DÍGITOS DE LOS SERVICIOS METAL (2)

	ORDENADO MAYOR A MENOR	09-BURGOS	10-CÁCERES	11-CÁDIZ	12-CASTELLÓN	13-CIUDAD REAL	14-CÓRDOBA	15-CORUÑA, LA	16-CUENCA
1	4321-Instalaciones eléctricas	1.007	1.140	2.773	1.480	1.510	2.360	4.919	497
2	4520-Mantenimiento y reparación de vehículos de motor	1.165	1.202	2.815	1.698	1.634	2.138	3.810	878
3	4322-Fontanería, instalaciones de sistemas de calefacción y aire acondicionado	466	339	1.280	577	581	755	2.310	214
4	4329-Otras instalaciones en obras de construcción	338	238	850	477	439	374	1.254	99
5	3312-Reparación de maquinaria	668	105	1.311	842	450	409	1.190	59
6	7120-Ensayos y análisis técnicos	239	210	564	378	252	361	913	91
7	6190-Otras actividades de telecomunicaciones	39	49	202	162	84	146	178	4
8	3320-Instalación de máquinas y equipos industriales	18	40	142	137	148	104	398	34
9	8020-Servicios de sistemas de seguridad	23	22	112	69	92	75	171	32

	ORDENADO MAYOR A MENOR	09-BURGOS	10-CÁCERES	11-CÁDIZ	12-CASTELLÓN	13-CIUDAD REAL	14-CÓRDOBA	15-CORUÑA, LA	16-CUENCA
10	3315-Reparación y mantenimiento naval	0	0	1.536	79	0	0	629	0
11	9512-Reparación de equipos de comunicación	25	31	120	205	7	49	126	0
12	3314-Reparación de equipos eléctricos	49	5	139	81	72	97	186	75
13	6120-Telecomunicaciones inalámbricas	5	5	85	16	70	32	72	4
14	4540-Venta, mantenimiento y reparación de motocicletas y de sus repuestos y accesorios	25	13	192	53	34	53	51	2
15	3311-Reparación de productos metálicos	35	4	339	247	426	24	95	33
16	9511-Reparación de ordenadores y equipos periféricos	14	10	27	6	2	2	48	10
17	9521-Reparación de aparatos electrónicos de audio y vídeo de uso doméstico	18	7	50	20	19	59	65	2
18	3317-Reparación y mantenimiento de otro materia de transporte	29	6	14	3	11	36	9	2
19	9522-Reparación de aparatos electrodomésticos y de equipos para el hogar y el jardín	48	13	46	26	5	27	103	10
20	3900-Actividades de descontaminación y otros servicios de gestión de residuos	41	17	11	4	0	6	20	0
21	3316-Reparación y mantenimiento aeronáutico y espacial	0	0	74	19	0	6	0	0
22	3319-Reparación de otros equipos	4	2	29	4	14	28	190	12
23	3822-Tratamiento y eliminación de residuos peligrosos	0	0	128	17	0	129	68	6
24	3313-Reparación de equipos electrónicos y ópticos	55	20	42	40	11	39	23	2
25	6130-Telecomunicaciones por satélite	0	0	4	0	1	0	29	0
26	9525-Reparación de relojes y joyería	1	0	9	1	0	9	17	0
	TOTAL SERVICIOS METAL	4.312	3.478	12.894	6.641	5.862	7.318	16.874	2.066

TABLA 8.3. ACTIVIDADES CNAE A 4 DÍGITOS DE LOS SERVICIOS METAL (3)

	ORDENADO MAYOR A MENOR	17-GERONA	18-GRANADA	19-GUADALAJARA	20-GUIPÚZCOA	21-HUELVA	22-HUESCA	23-JAÉN	24-LEÓN
1	4321-Instalaciones eléctricas	3.302	1.772	669	1.921	952	692	1.456	1.230
2	4520-Mantenimiento y reparación de vehículos de motor	3.251	2.497	680	2.120	1.285	1.120	1.717	1.511
3	4322-Fontanería, instalaciones de sistemas de calefacción y aire acondicionado	1.246	844	360	945	395	431	479	475
4	4329-Otras instalaciones en obras de construcción	864	476	273	602	455	132	196	183
5	3312-Reparación de maquinaria	605	320	195	552	801	399	561	595
6	7120-Ensayos y análisis técnicos	532	414	115	371	321	119	260	203
7	6190-Otras actividades de telecomunicaciones	148	216	18	29	82	5	93	46
8	3320-Instalación de máquinas y equipos industriales	120	73	61	257	148	27	982	69
9	8020-Servicios de sistemas de seguridad	271	156	27	79	47	19	62	79
10	3315-Reparación y mantenimiento naval	281	22	1	44	53	0	0	0
11	9512-Reparación de equipos de comunicación	77	58	11	100	51	5	27	13
12	3314-Reparación de equipos eléctricos	6	23	1	48	113	1	3	36
13	6120-Telecomunicaciones inalámbricas	14	65	0	8	13	0	6	29
14	4540-Venta, mantenimiento y reparación de motocicletas y de sus repuestos y accesorios	121	56	9	75	42	46	23	8
15	3311-Reparación de productos metálicos	82	31	41	19	268	25	32	15
16	9511-Reparación de ordenadores y equipos periféricos	51	20	4	36	3	13	18	19
17	9521-Reparación de aparatos electrónicos de audio y vídeo de uso doméstico	40	20	5	47	3	2	8	27
18	3317-Reparación y mantenimiento de otro materia de transporte	12	26	8	8	3	2	6	14



	ORDENADO MAYOR A MENOR	17-GERONA	18-GRANADA	19-GUADALAJARA	20-GUIPÚZCOA	21-HUELVA	22-HUESCA	23-JAÉN	24-LEÓN
19	9522-Reparación de aparatos electrodomésticos y de equipos para el hogar y el jardín	78	95	6	19	10	41	15	31
20	3900-Actividades de descontaminación y otros servicios de gestión de residuos	16	8	3	18	0	3	4	10
21	3316-Reparación y mantenimiento aeronáutico y espacial	16	0	0	0	0	0	0	50
22	3319-Reparación de otros equipos	11	16	29	8	19	25	20	13
23	3822-Tratamiento y eliminación de residuos peligrosos	3	0	2	3	0	0	0	0
24	3313-Reparación de equipos electrónicos y ópticos	1	10	4	23	15	12	20	24
25	6130-Telecomunicaciones por satélite	3	24	18	0	0	0	0	0
26	9525-Reparación de relojes y joyería	9	11	22	0	1	0	6	1
	TOTAL SERVICIOS METAL	11.160	7.253	2.562	7.332	5.080	3.119	5.994	4.681

TABLA 8.3. ACTIVIDADES CNAE A 4 DÍGITOS DE LOS SERVICIOS METAL (4)

	ORDENADO MAYOR A MENOR	25-LÉRIDA	26-RIOJA, LA	27-LUGO	28-MADRID	29-MÁLAGA	30-MURCIA	31-NAVARRA	32-ORENSE
1	4321-Instalaciones eléctricas	1.451	974	751	27.341	4.636	4.742	2.113	704
2	4520-Mantenimiento y reparación de vehículos de motor	2.729	1.102	1.339	22.704	4.837	4.708	2.264	1.119
3	4322-Fontanería, instalaciones de sistemas de calefacción y aire acondicionado	846	662	332	11.223	2.673	2.353	900	211
4	4329-Otras instalaciones en obras de construcción	651	276	194	7.576	1.251	1.173	495	149
5	3312-Reparación de maquinaria	627	324	372	3.707	529	1.419	871	154
6	7120-Ensayos y análisis técnicos	330	198	237	6.625	885	1.068	407	122
7	6190-Otras actividades de telecomunicaciones	61	343	10	8.811	703	433	49	8
8	3320-Instalación de máquinas y equipos industriales	70	69	97	1.836	119	220	180	59
9	8020-Servicios de sistemas de seguridad	46	44	76	4.441	309	178	42	14

	ORDENADO MAYOR A MENOR	25-LÉRIDA	26-RIOJA, LA	27-LUGO	28-MADRID	29-MÁLAGA	30-MURCIA	31-NAVARRA	32-ORENSE
10	3315-Reparación y mantenimiento naval	0	0	24	98	157	220	0	4
11	9512-Reparación de equipos de comunicación	42	23	28	2.562	647	160	51	29
12	3314-Reparación de equipos eléctricos	36	16	141	1.853	133	14	894	1
13	6120-Telecomunicaciones inalámbricas	7	1	5	3.472	107	61	18	1
14	4540-Venta, mantenimiento y reparación de motocicletas y de sus repuestos y accesorios	22	20	11	419	361	296	73	18
15	3311-Reparación de productos metálicos	52	43	6	108	52	214	9	1
16	9511-Reparación de ordenadores y equipos periféricos	11	23	9	1.693	61	36	9	11
17	9521-Reparación de aparatos electrónicos de audio y vídeo de uso doméstico	40	33	9	710	126	163	29	31
18	3317-Reparación y mantenimiento de otro materia de transporte	112	3	1	1.135	91	8	459	11
19	9522-Reparación de aparatos electrodomésticos y de equipos para el hogar y el jardín	30	25	14	595	83	80	36	35
20	3900-Actividades de descontaminación y otros servicios de gestión de residuos	5	0	16	166	194	102	224	0
21	3316-Reparación y mantenimiento aeronáutico y espacial	1	0	0	477	54	1	0	0
22	3319-Reparación de otros equipos	42	7	0	98	8	47	52	1
23	3822-Tratamiento y eliminación de residuos peligrosos	0	0	0	245	38	52	0	0
24	3313-Reparación de equipos electrónicos y ópticos	7	0	5	455	55	30	68	15
25	6130-Telecomunicaciones por satélite	0	0	0	660	15	6	0	0
26	9525-Reparación de relojes y joyería	0	0	4	93	9	6	2	2
	TOTAL SERVICIOS METAL	7.218	4.186	3.681	109.103	18.133	17.790	9.245	2.700

TABLA 8.3. ACTIVIDADES CNAE A 4 DÍGITOS DE LOS SERVICIOS METAL (5)

	ORDENADO MAYOR A MENOR	33-ASTURIAS	34-PALENCIA	35-PALMAS, LAS	36-PONTEVEDRA	37-SALAMANCA	38-S.C. DE TENERIFE	39-CANTABRIA	40-SEGOVIA
1	4321-Instalaciones eléctricas	4.097	286	3.390	3.212	1.031	3.295	1.854	396
2	4520-Mantenimiento y reparación de vehículos de motor	3.073	606	3.263	3.586	969	3.697	1.951	491
3	4322-Fontanería, instalaciones de sistemas de calefacción y aire acondicionado	1.297	148	1.552	1.682	476	950	616	188
4	4329-Otras instalaciones en obras de construcción	1.856	43	946	759	314	689	398	107
5	3312-Reparación de maquinaria	591	97	415	906	109	457	499	61
6	7120-Ensayos y análisis técnicos	774	77	639	590	439	535	345	81
7	6190-Otras actividades de telecomunicaciones	248	25	170	131	19	154	115	1
8	3320-Instalación de máquinas y equipos industriales	260	10	203	250	39	86	75	44
9	8020-Servicios de sistemas de seguridad	217	0	208	101	48	308	91	20
10	3315-Reparación y mantenimiento naval	119	0	984	1.375	0	147	172	0
11	9512-Reparación de equipos de comunicación	110	15	241	89	2	67	92	12
12	3314-Reparación de equipos eléctricos	96	32	18	112	1	21	28	8
13	6120-Telecomunicaciones inalámbricas	28	0	61	41	3	46	44	0
14	4540-Venta, mantenimiento y reparación de motocicletas y de sus repuestos y accesorios	61	6	74	114	31	44	45	10
15	3311-Reparación de productos metálicos	56	21	11	42	11	87	30	6
16	9511-Reparación de ordenadores y equipos periféricos	61	3	96	114	14	36	24	3
17	9521-Reparación de aparatos electrónicos de audio y vídeo de uso doméstico	70	24	42	71	62	114	46	13
18	3317-Reparación y mantenimiento de otro materia de transporte	16	2	26	42	21	9	42	0

	ORDENADO MAYOR A MENOR	33-ASTURIAS	34-PALENCIA	35-PALMAS, LAS	36-PONTEVEDRA	37-SALAMANCA	38-S.C. DE TENERIFE	39-CANTABRIA	40-SEGOVIA
19	9522-Reparación de aparatos electrodomésticos y de equipos para el hogar y el jardín	101	0	47	33	22	37	119	1
20	3900-Actividades de descontaminación y otros servicios de gestión de residuos	63	0	22	26	5	266	5	0
21	3316-Reparación y mantenimiento aeronáutico y espacial	0	0	53	0	0	74	0	0
22	3319-Reparación de otros equipos	15	6	40	20	2	25	34	33
23	3822-Tratamiento y eliminación de residuos peligrosos	0	29	5	38	3	0	107	0
24	3313-Reparación de equipos electrónicos y ópticos	27	2	7	22	16	27	20	1
25	6130-Telecomunicaciones por satélite	0	0	8	0	0	0	0	0
26	9525-Reparación de relojes y joyería	4	3	7	2	4	7	7	0
	TOTAL SERVICIOS METAL	13.240	1.435	12.528	13.358	3.641	11.178	6.759	1.476

TABLA 8.3. ACTIVIDADES CNAE A 4 DÍGITOS DE LOS SERVICIOS METAL (6)

	ORDENADO MAYOR A MENOR	41-SEVILLA	42-SORIA	43-TARRAGONA	44-TERUEL	45-TOLEDO	46-VALENCIA	47-VALLADOLID	48-VIZCAYA
1	4321-Instalaciones eléctricas	7.195	233	3.041	334	1.437	8.106	1.920	4.947
2	4520-Mantenimiento y reparación de vehículos de motor	5.359	370	2.810	688	2.320	7.445	1.413	3.359
3	4322-Fontanería, instalaciones de sistemas de calefacción y aire acondicionado	2.180	124	978	146	780	3.839	799	1.824
4	4329-Otras instalaciones en obras de construcción	1.117	93	1.120	81	699	2.647	588	1.158
5	3312-Reparación de maquinaria	1.006	101	1.190	163	419	2.153	558	1.525
6	7120-Ensayos y análisis técnicos	1.390	42	524	84	341	1.636	318	676
7	6190-Otras actividades de telecomunicaciones	659	1	105	14	78	646	134	195
8	3320-Instalación de máquinas y equipos industriales	512	23	243	20	432	890	162	1.176
9	8020-Servicios de sistemas de seguridad	364	0	212	20	89	474	106	112



	ORDENADO MAYOR A MENOR	41-SEVILLA	42-SORIA	43-TARRAGONA	44-TERUEL	45-TOLEDO	46-VALENCIA	47-VALLADOLID	48-VIZCAYA
10	3315-Reparación y mantenimiento naval	58	0	101	0	0	155	0	56
11	9512-Reparación de equipos de comunicación	164	6	85	0	143	219	50	117
12	3314-Reparación de equipos eléctricos	197	202	509	4	35	187	18	190
13	6120-Telecomunicaciones inalámbricas	157	0	25	2	21	128	24	102
14	4540-Venta, mantenimiento y reparación de motocicletas y de sus repuestos y accesorios	214	2	92	1	24	320	23	33
15	3311-Reparación de productos metálicos	157	14	568	0	27	184	55	156
16	9511-Reparación de ordenadores y equipos periféricos	485	0	31	0	30	170	9	146
17	9521-Reparación de aparatos electrónicos de audio y vídeo de uso doméstico	74	7	71	3	51	152	66	106
18	3317-Reparación y mantenimiento de otro materia de transporte	93	0	157	1	133	72	135	216
19	9522-Reparación de aparatos electrodomésticos y de equipos para el hogar y el jardín	89	19	68	13	21	253	24	188
20	3900-Actividades de descontaminación y otros servicios de gestión de residuos	137	2	131	0	11	36	5	58
21	3316-Reparación y mantenimiento aeronáutico y espacial	356	0	18	99	90	59	13	11
22	3319-Reparación de otros equipos	43	18	36	1	18	133	29	11
23	3822-Tratamiento y eliminación de residuos peligrosos	27	0	156	0	56	25	17	55
24	3313-Reparación de equipos electrónicos y ópticos	31	0	10	0	6	147	5	20
25	6130-Telecomunicaciones por satélite	304	0	10	0	2	16	1	2
26	9525-Reparación de relojes y joyería	24	0	0	0	5	15	0	5
	TOTAL SERVICIOS METAL	22.392	1.257	12.291	1.674	7.268	30.107	6.472	16.444

TABLA 8.3. ACTIVIDADES CNAE A 4 DÍGITOS DE LOS SERVICIOS METAL (7)

	ORDENADO MAYOR A MENOR	49-ZAMORA	50-ZARAGOZA	51-CEUTA	52-MELILLA	TOTAL	%S/TOTAL	ACUMULADO	48-VIZCAYA
1	4321-Instalaciones eléctricas	277	4.144	118	182	158.177	26,8%	26,8%	4.947
2	4520-Mantenimiento y reparación de vehículos de motor	548	3.086	77	114	147.875	25,0%	51,8%	3.359
3	4322-Fontanería, instalaciones de sistemas de calefacción y aire acondicionado	131	1.951	52	46	66.203	11,2%	63,0%	1.824
4	4329-Otras instalaciones en obras de construcción	87	772	11	13	42.226	7,1%	70,2%	1.158
5	3312-Reparación de maquinaria	22	794	2	24	36.773	6,2%	76,4%	1.525
6	7120-Ensayos y análisis técnicos	89	592	22	32	31.634	5,4%	81,8%	676
7	6190-Otras actividades de telecomunicaciones	41	168	2	6	18.885	3,2%	85,0%	195
8	3320-Instalación de máquinas y equipos industriales	21	717	1	4	14.070	2,4%	87,3%	1.176
9	8020-Servicios de sistemas de seguridad	6	152	3	30	12.143	2,1%	89,4%	112
10	3315-Reparación y mantenimiento naval	0	2	4	1	8.296	1,4%	90,8%	56
11	9512-Reparación de equipos de comunicación	1	45	8	0	7.215	1,2%	92,0%	117
12	3314-Reparación de equipos eléctricos	20	124	27	0	6.779	1,1%	93,2%	190
13	6120-Telecomunicaciones inalámbricas	0	77	0	0	5.458	0,9%	94,1%	102
14	4540-Venta, mantenimiento y reparación de motocicletas y de sus repuestos y accesorios	6	103	4	5	4.757	0,8%	94,9%	33
15	3311-Reparación de productos metálicos	22	122	7	0	4.428	0,7%	95,7%	156
16	9511-Reparación de ordenadores y equipos periféricos	0	76	1	0	4.380	0,7%	96,4%	146
17	9521-Reparación de aparatos electrónicos de audio y vídeo de uso doméstico	13	382	1	0	3.775	0,6%	97,0%	106
18	3317-Reparación y mantenimiento de otro materia de transporte	3	36	0	0	3.590	0,6%	97,6%	216



	ORDENADO MAYOR A MENOR	49-ZAMORA	50-ZARAGOZA	51-CEUTA	52-MELILLA	TOTAL	%S/TOTAL	ACUMULADO	48-VIZCAYA
19	9522-Reparación de aparatos electrodomésticos y de equipos para el hogar y el jardín	7	152	12	2	3.580	0,6%	98,2%	188
20	3900-Actividades de descontaminación y otros servicios de gestión de residuos	0	19	0	0	1.989	0,3%	98,6%	58
21	3316-Reparación y mantenimiento aeronáutico y espacial	0	3	0	0	1.814	0,3%	98,9%	11
22	3319-Reparación de otros equipos	16	190	1	0	1.695	0,3%	99,2%	11
23	3822-Tratamiento y eliminación de residuos peligrosos	0	1	0	0	1.671	0,3%	99,5%	55
24	3313-Reparación de equipos electrónicos y ópticos	2	53	2	0	1.636	0,3%	99,7%	20
25	6130-Telecomunicaciones por satélite	0	30	0	0	1.211	0,2%	99,9%	2
26	9525-Reparación de relojes y joyería	1	8	0	0	347	0,1%	100,0%	5
	TOTAL SERVICIOS METAL	1.313	13.799	355	459	590.607	100%		16.444





CAPÍTULO 9:

PRINCIPALES ACTIVIDADES DEL COMERCIO METAL. DISTRIBUCIÓN PROVINCIAL



Continuando con el análisis de los sectores, en este capítulo se aborda el análisis de los Servicios Metal, con el objetivo de conocer, para cada rama de actividad a 4 dígitos cómo se distribuyen los afiliados según las provincias, para lo que determinaremos:

- Una ordenación de las actividades a 4 dígitos de mayor a menor número de afiliados (total nacional)
- Para cada actividad a 4 dígitos (hasta el 80 % de la representatividad a nivel nacional) y con el indicador de afiliados, se ordenan de mayor a menor las provincias para determinar la más importante, calculando un ratio de afiliación que medirá la importancia de cada provincia en la correspondiente actividad CNAE.

En la primera tabla 9.1, se muestran las actividades Comercio del Metal ordenadas de mayor a menor, atendiendo al criterio del ratio indicador de afiliados. Con ello se determina qué rama de actividad CNAE a 4 dígitos es la que tiene el mayor ratio y por tanto la mayor importancia sobre el total nacional. Junto al número de afiliados y al ratio de cada actividad, se añade una columna con el ratio acumulado en % para establecer el punto de corte del análisis en el 80 % de la representatividad del ratio sobre el total nacional.

En las siguientes se muestra la distribución provincial de los afiliados atendiendo a esta ordenación de manera que encontramos para cada actividad CNAE a 4 dígitos la importancia de cada provincia ordenada de menor a mayor y su ratio de representatividad.

Al final del capítulo se muestran las tablas completas con el número de afiliados distribuido por provincias para las actividades ordenadas de menor a mayor.

TABLA 9.1. ACTIVIDADES CNAE 4 DÍGITOS COMERCIO METAL ORDENADOS DE MAYOR A MENOR RATIO AFILIADOS METAL.

	ORDENADO MAYOR A MENOR	TOTAL	%S/TOTAL	ACUMULADO
1	4511-Venta de automóviles y vehículos de motor ligeros	56.407	10,3%	10,2%
2	4752-Comercio al por menor de ferretería, pintura y vidrio en establecimientos especializados	56.249	10,2%	20,5%
3	4669-Comercio al por mayor de otra maquinaria y equipo	35.568	6,5%	26,9%
4	4764-Comercio al por menor de artículos deportivos en establecimientos especializados	34.910	6,3%	33,3%
5	4759-Comercio al por menor de muebles, aparatos de iluminación y otros artículos uso doméstico establecimientos especializados	30.381	5,5%	38,8%
6	4649-Comercio al por mayor de otros artículos de relojería y joyería	26.942	4,9%	43,7%
7	4652-Comercio al por mayor de equipos electrónicos y de telecomunicaciones y sus componentes	23.323	4,2%	48,0%
8	4677-Comercio al por mayor de chatarra y productos de desechos	22.226	4,0%	52,0%
9	4532-Comercio al por menor de repuestos y accesorios de vehículos de motor	21.900	4,0%	56,0%
10	7711-Alquiler de automóviles y vehículos de motor ligero	21.567	3,9%	59,9%
11	4742-Comercio al por menor de equipos de telecomunicaciones en establecimientos especializados	20.696	3,8%	63,7%
12	4643-Comercio al por mayor de aparatos electrodomésticos	20.539	3,7%	67,4%
13	4531-Comercio al por mayor de repuestos y accesorios de vehículos de motor	20.287	3,7%	71,1%
14	4674-Comercio al por mayor de ferretería, fontanería y calefacción	18.110	3,3%	74,4%
15	4754-Comercio al por menor de aparatos electrodomésticos en establecimientos especializados	15.573	2,8%	77,2%
16	4672-Comercio al por mayor de metales y minerales metálicos	14.820	2,7%	79,9%



	ORDENADO MAYOR A MENOR	TOTAL	%S/TOTAL	ACUMULADO
17	4662-Comercio al por mayor de máquinas herramienta	14.797	2,7%	82,6%
18	4777-Comercio al por menor de artículos de relojería y joyería en establecimientos especializados	13.861	2,5%	85,1%
19	4661-Comercio al por mayor de maquinaria, equipos y suministros agrícolas	12.617	2,3%	87,4%
20	7739-Alquiler de otra maquinaria, equipos y bienes tangible n.c.o.p.	10.398	1,9%	89,3%
21	7732-Alquiler de maquinaria y equipo para la construcción e ingeniería civil	10.332	1,9%	91,2%
22	4741-Comercio al por menor de ordenadores, equipos periféricos y programas informáticos en establecimientos especializados	8.892	1,6%	92,8%
23	4663-Comercio al por mayor de maquinaria para la minería, construcción y la ingeniería civil	7.320	1,3%	94,1%
24	4651-Comercio al por mayor de ordenadores, equipos periféricos y programas informáticos	5.431	1,0%	95,1%
25	4765-Comercio al por menor de juegos y juguetes en establecimientos especializados	5.236	1,0%	96,1%
26	4666-Comercio al por mayor de otra maquinaria y equipo de oficina	4.979	0,9%	97,0%
27	4648-Comercio al por mayor de artículos de relojería y joyería	4.867	0,9%	97,9%
28	7729-Alquiler de otros efectos personales y artículos de uso doméstico	3.340	0,6%	98,5%
29	4519-Venta de otros vehículos de motor	1.833	0,3%	98,8%
30	7734-Alquiler de medios de navegación	1.319	0,2%	99,1%
31	4743-Comercio al por menor de equipos de audio y video en establecimientos especializados	1.289	0,2%	99,3%
32	4664-Comercio al por mayor de maquinaria para la industria textil, máquinas de coser y tricotar	992	0,2%	99,5%
33	7712-Alquiler de camiones	970	0,2%	99,6%
34	7731-Alquiler de maquinaria y equipo de uso agrícola	949	0,2%	99,8%
35	7733-Alquiler de maquinaria y equipo de oficina, incluidos ordenadores	761	0,1%	100,0%
36	7735-Alquiler de medios de transporte aéreo	86	0,0%	100,0%
	TOTAL COMERCIO METAL	549.767	100,0%	

En la tabla 9.1. se indican las principales actividades del Comercio Metal, códigos CNAE a 4 dígitos. El total del sector alcanza los 549.767 afiliados con 36 ramas de actividad identificadas dentro del Comercio Metal. Calculados los ratios de cada rama de actividad sobre el total señalado, encontramos los ratios de representatividad para cada rama y sobre estos ratios, analizaremos aquellas actividades que lleguen hasta el 80 % (acumulado) que, según estos resultados, corresponde a diecisiete actividades, dentro de las cuales, las ocho primeras ya alcanzan el 50 % del total de afiliados en el sector.

Analizando algunas de las primeras actividades, la de mayor importancia es la **Venta de automóviles y vehículos de motor ligeros** con 56.407 afiliados y un ratio del 10,3% sobre el total de afiliados. Le sigue el **Comercio al por menor de ferretería, pintura y vidrio en establecimientos especializados** con 56.249 y un ratio del 10,2%. En tercer lugar, encontramos el **Comercio al por mayor de otra maquinaria y equipo**, con 35.568 afiliados y un ratio del 6,5%.

Si recordamos del capítulo 6, esta ordenación es muy parecida a la que se registró en el análisis de las provincias, en la que en una gran mayoría de ellas se repetía el mismo patrón de relevancia de las actividades de Comercio Metal.

En las siguientes tablas del capítulo (tablas 9.2) se van a detallar, para cada una de las diecisiete actividades que suponen el 80 % de la representatividad del total del sector, la ordenación de las provincias según el ratio

de afiliados. Comenzando con la primera actividad **Venta de automóviles y vehículos de motor ligeros** (el 10,3 % del total), la principal provincia española donde se encuentra el mayor número de afiliados es Madrid, con un 20 % del total, seguida de Barcelona, con un 13,5 % y Valencia, con un 6 %.

Le siguen Sevilla, Murcia y Alicante. El **Comercio al por menor de ferretería, pintura y vidrio en establecimientos especializados** tiene como principal provincia a Madrid (15,3 %) Barcelona (11,2 %, Valencia (5,5 %, Alicante (5 %) y Málaga (4,6 %). En el **Comercio al por mayor de otra maquinaria y equipo** tenemos a Madrid (26,2 %), Barcelona (24,3 %), Valencia (6,4 %) y Vizcaya (4,3 %).

Se puede observar en el resto de actividades CNAE a 4 dígitos un perfil similar en la ordenación por orden de importancia de los afiliados en cada una de las provincias: Madrid y Barcelona ocupan en casi todas ellas los dos primeros puestos, variando las provincias en orden tercero y cuarto y en los siguientes puestos según la ordenación de mayor a menor en el ratio de afiliados, pero básicamente tanto Madrid como Barcelona se mantienen en estos puestos y además, por lo general, con notable diferencia con respecto a la tercera provincia en cuanto al ratio de afiliados.

En las tablas 9.3 se detallan los afiliados para cada provincia y para cada actividad CNAE a 4 dígitos ordenados de mayor a menor ratio del indicador de afiliados.



TABLA 9.2. PRINCIPALES ACTIVIDADES COMERCIO METAL: DISTRIBUCIÓN PROVINCIAL (1)

PROVINCIAS. ORDENADAS DE MAYOR A MENOR	4511-Venta de automóviles y vehículos de motor ligeros	%/TOTAL	PROVINCIAS. ORDENADAS DE MAYOR A MENOR	4752-Comercio al por menor de ferretería, pintura y vidrio en establecimientos especializados	%/TOTAL
28-MADRID	11.302	20,0%	28-MADRID	8.615	15,3%
08-BARCELONA	7.635	13,5%	08-BARCELONA	6.272	11,2%
46-VALENCIA	3.371	6,0%	46-VALENCIA	3.105	5,5%
41-SEVILLA	2.136	3,8%	03-ALICANTE	2.812	5,0%
30-MURCIA	2.007	3,6%	29-MÁLAGA	2.572	4,6%
03-ALICANTE	1.979	3,5%	41-SEVILLA	2.298	4,1%
35-PALMAS, LAS	1.848	3,3%	38-S.C. DE TENERIFE	2.153	3,8%
29-MÁLAGA	1.697	3,0%	35-PALMAS, LAS	2.036	3,6%
07-ISLAS BALEARES	1.419	2,5%	07-ISLAS BALEARES	1.898	3,4%
38-S.C. DE TENERIFE	1.273	2,3%	30-MURCIA	1.733	3,1%
15-CORUÑA, LA	1.236	2,2%	11-CÁDIZ	1.626	2,9%
17-GERONA	1.185	2,1%	15-CORUÑA, LA	1.360	2,4%
11-CÁDIZ	1.110	2,0%	43-TARRAGONA	1.025	1,8%
33-ASTURIAS	1.059	1,9%	17-GERONA	986	1,8%
48-VIZCAYA	955	1,7%	33-ASTURIAS	969	1,7%
36-PONTEVEDRA	922	1,6%	18-GRANADA	954	1,7%
43-TARRAGONA	891	1,6%	48-VIZCAYA	951	1,7%
50-ZARAGOZA	860	1,5%	04-ALMERÍA	948	1,7%
04-ALMERÍA	802	1,4%	50-ZARAGOZA	831	1,5%
18-GRANADA	770	1,4%	36-PONTEVEDRA	819	1,5%
13-CIUDAD REAL	747	1,3%	45-TOLEDO	803	1,4%
06-BADAJOS	729	1,3%	14-CÓRDOBA	745	1,3%
45-TOLEDO	700	1,2%	39-CANTABRIA	739	1,3%
12-CASTELLÓN	694	1,2%	21-HUELVA	729	1,3%
39-CANTABRIA	678	1,2%	47-VALLADOLID	696	1,2%
14-CÓRDOBA	653	1,2%	12-CASTELLÓN	684	1,2%
20-GUIPÚZCOA	616	1,1%	31-NAVARRA	679	1,2%
47-VALLADOLID	605	1,1%	20-GUIPÚZCOA	592	1,1%
23-JAÉN	560	1,0%	06-BADAJOS	545	1,0%
19-GUADALAJARA	558	1,0%	23-JAÉN	531	0,9%
09-BURGOS	514	0,9%	13-CIUDAD REAL	481	0,9%
31-NAVARRA	494	0,9%	09-BURGOS	423	0,8%
01-ÁLAVA	409	0,7%	24-LEÓN	400	0,7%
24-LEÓN	358	0,6%	01-ÁLAVA	390	0,7%
02-ALBACETE	356	0,6%	10-CÁCERES	377	0,7%
27-LUGO	346	0,6%	02-ALBACETE	370	0,7%
21-HUELVA	334	0,6%	25-LÉRIDA	341	0,6%
32-ORENSE	308	0,5%	37-SALAMANCA	337	0,6%
25-LÉRIDA	279	0,5%	32-ORENSE	296	0,5%
10-CÁCERES	260	0,5%	26-RIOJA, LA	292	0,5%
22-HUESCA	252	0,4%	22-HUESCA	278	0,5%
37-SALAMANCA	248	0,4%	27-LUGO	232	0,4%
26-RIOJA, LA	235	0,4%	52-MELILLA	187	0,3%
40-SEGOVIA	193	0,3%	40-SEGOVIA	178	0,3%
34-PALENCIA	156	0,3%	16-CUENCA	169	0,3%
49-ZAMORA	145	0,3%	05-ÁVILA	148	0,3%
44-TERUEL	114	0,2%	34-PALENCIA	137	0,2%
16-CUENCA	105	0,2%	49-ZAMORA	136	0,2%
05-ÁVILA	91	0,2%	42-SORIA	109	0,2%
52-MELILLA	78	0,1%	19-GUADALAJARA	107	0,2%
51-CEUTA	69	0,1%	44-TERUEL	86	0,2%
42-SORIA	66	0,1%	51-CEUTA	69	0,1%
TOTAL	56.407	100,0%	TOTAL	56.249	100,0%
%S/TOTAL	10,3%		%S/TOTAL	10,2%	

TABLA 9.2. PRINCIPALES ACTIVIDADES COMERCIO METAL: DISTRIBUCIÓN PROVINCIAL (2)

PROVINCIAS. ORDENADAS DE MAYOR A MENOR	4669-Comercio al por mayor de otra maquinaria y equipo	%/TOTAL	PROVINCIAS. ORDENADAS DE MAYOR A MENOR	4764-Comercio al por menor de artículos deportivos en establecimientos especializados	%/TOTAL
28-MADRID	9.312	26,2%	28-MADRID	5.645	16,2%
08-BARCELONA	8.645	24,3%	08-BARCELONA	4.838	13,9%
46-VALENCIA	2.285	6,4%	03-ALICANTE	1.981	5,7%
48-VIZCAYA	1.540	4,3%	46-VALENCIA	1.552	4,4%
20-GUIPÚZCOA	1.249	3,5%	35-PALMAS, LAS	1.414	4,1%
41-SEVILLA	924	2,6%	41-SEVILLA	1.275	3,7%
07-ISLAS BALEARES	786	2,2%	29-MÁLAGA	1.253	3,6%
50-ZARAGOZA	768	2,2%	38-S.C. DE TENERIFE	1.063	3,0%
36-PONTEVEDRA	748	2,1%	07-ISLAS BALEARES	976	2,8%
15-CORUÑA, LA	676	1,9%	30-MURCIA	955	2,7%
30-MURCIA	656	1,8%	11-CÁDIZ	939	2,7%
03-ALICANTE	565	1,6%	50-ZARAGOZA	930	2,7%
33-ASTURIAS	499	1,4%	48-VIZCAYA	899	2,6%
35-PALMAS, LAS	435	1,2%	17-GERONA	839	2,4%
38-S.C. DE TENERIFE	414	1,2%	18-GRANADA	668	1,9%
12-CASTELLÓN	412	1,2%	15-CORUÑA, LA	657	1,9%
29-MÁLAGA	410	1,2%	20-GUIPÚZCOA	622	1,8%
47-VALLADOLID	404	1,1%	33-ASTURIAS	622	1,8%
17-GERONA	401	1,1%	36-PONTEVEDRA	533	1,5%
14-CÓRDOBA	383	1,1%	43-TARRAGONA	510	1,5%
43-TARRAGONA	340	1,0%	04-ALMERÍA	462	1,3%
31-NAVARRA	331	0,9%	06-BADAJOS	426	1,2%
11-CÁDIZ	287	0,8%	12-CASTELLÓN	426	1,2%
01-ÁLAVA	279	0,8%	31-NAVARRA	404	1,2%
39-CANTABRIA	279	0,8%	24-LEÓN	400	1,1%
45-TOLEDO	249	0,7%	47-VALLADOLID	376	1,1%
09-BURGOS	220	0,6%	39-CANTABRIA	366	1,0%
25-LÉRIDA	214	0,6%	14-CÓRDOBA	350	1,0%
18-GRANADA	178	0,5%	21-HUELVA	310	0,9%
26-RIOJA, LA	174	0,5%	45-TOLEDO	265	0,8%
04-ALMERÍA	167	0,5%	01-ÁLAVA	242	0,7%
13-CIUDAD REAL	131	0,4%	22-HUESCA	239	0,7%
37-SALAMANCA	130	0,4%	02-ALBACETE	209	0,6%
23-JAÉN	126	0,4%	23-JAÉN	196	0,6%
32-ORENSE	122	0,3%	26-RIOJA, LA	181	0,5%
02-ALBACETE	100	0,3%	37-SALAMANCA	180	0,5%
24-LEÓN	96	0,3%	27-LUGO	179	0,5%
27-LUGO	92	0,3%	09-BURGOS	175	0,5%
21-HUELVA	84	0,2%	13-CIUDAD REAL	175	0,5%
19-GUADALAJARA	83	0,2%	32-ORENSE	168	0,5%
06-BADAJOS	71	0,2%	19-GUADALAJARA	154	0,4%
40-SEGOVIA	67	0,2%	25-LÉRIDA	148	0,4%
22-HUESCA	66	0,2%	10-CÁCERES	139	0,4%
34-PALENCIA	53	0,1%	34-PALENCIA	87	0,2%
10-CÁCERES	42	0,1%	40-SEGOVIA	75	0,2%
05-ÁVILA	27	0,1%	16-CUENCA	74	0,2%
42-SORIA	21	0,1%	49-ZAMORA	74	0,2%
49-ZAMORA	14	0,0%	42-SORIA	68	0,2%
44-TERUEL	9	0,0%	52-MELILLA	55	0,2%
16-CUENCA	2	0,0%	05-ÁVILA	53	0,2%
51-CEUTA	1	0,0%	51-CEUTA	53	0,2%
52-MELILLA	1	0,0%	44-TERUEL	30	0,1%
TOTAL	35.568	100,0%	TOTAL	34.910	100,0%
%S/TOTAL	6,5%		%S/TOTAL	6,3%	

TABLA 9.2. PRINCIPALES ACTIVIDADES COMERCIO METAL: DISTRIBUCIÓN PROVINCIAL (3)

PROVINCIAS. ORDENADAS DE MAYOR A MENOR	4759-Comercio al por menor de muebles, aparatos de iluminación y otros artículos uso doméstico establecimientos especializados	%/TOTAL	PROVINCIAS. ORDENADAS DE MAYOR A MENOR	4649-Comercio al por mayor de otros artículos de relojería y joyería	%/TOTAL
28-MADRID	3.731	12,3%	08-BARCELONA	6.199	23,0%
08-BARCELONA	3.384	11,1%	28-MADRID	5.584	20,7%
46-VALENCIA	2.068	6,8%	46-VALENCIA	2.697	10,0%
03-ALICANTE	1.437	4,7%	03-ALICANTE	1.541	5,7%
07-ISLAS BALEARES	1.411	4,6%	41-SEVILLA	846	3,1%
41-SEVILLA	1.320	4,3%	30-MURCIA	768	2,9%
29-MÁLAGA	1.248	4,1%	29-MÁLAGA	764	2,8%
30-MURCIA	956	3,1%	19-GUADALAJARA	713	2,6%
35-PALMAS, LAS	949	3,1%	17-GERONA	654	2,4%
11-CÁDIZ	915	3,0%	07-ISLAS BALEARES	617	2,3%
38-S.C. DE TENERIFE	798	2,6%	50-ZARAGOZA	556	2,1%
15-CORUÑA, LA	756	2,5%	15-CORUÑA, LA	491	1,8%
48-VIZCAYA	737	2,4%	20-GUIPÚZCOA	444	1,6%
18-GRANADA	693	2,3%	36-PONTEVEDRA	428	1,6%
17-GERONA	659	2,2%	48-VIZCAYA	406	1,5%
14-CÓRDOBA	611	2,0%	35-PALMAS, LAS	393	1,5%
50-ZARAGOZA	594	2,0%	38-S.C. DE TENERIFE	363	1,3%
43-TARRAGONA	564	1,9%	45-TOLEDO	329	1,2%
36-PONTEVEDRA	537	1,8%	33-ASTURIAS	301	1,1%
33-ASTURIAS	522	1,7%	25-LÉRIDA	246	0,9%
12-CASTELLÓN	501	1,6%	14-CÓRDOBA	221	0,8%
04-ALMERÍA	495	1,6%	43-TARRAGONA	214	0,8%
23-JAÉN	450	1,5%	23-JAÉN	208	0,8%
20-GUIPÚZCOA	412	1,4%	18-GRANADA	176	0,7%
31-NAVARRA	395	1,3%	11-CÁDIZ	163	0,6%
47-VALLADOLID	330	1,1%	26-RIOJA, LA	134	0,5%
39-CANTABRIA	306	1,0%	39-CANTABRIA	129	0,5%
45-TOLEDO	274	0,9%	13-CIUDAD REAL	127	0,5%
06-BADAJOS	250	0,8%	21-HUELVA	120	0,4%
01-ÁLAVA	241	0,8%	12-CASTELLÓN	115	0,4%
13-CIUDAD REAL	229	0,8%	02-ALBACETE	109	0,4%
21-HUELVA	221	0,7%	31-NAVARRA	108	0,4%
32-ORENSE	197	0,6%	04-ALMERÍA	106	0,4%
27-LUGO	195	0,6%	06-BADAJOS	101	0,4%
25-LÉRIDA	185	0,6%	47-VALLADOLID	93	0,3%
26-RIOJA, LA	179	0,6%	27-LUGO	91	0,3%
02-ALBACETE	177	0,6%	37-SALAMANCA	61	0,2%
37-SALAMANCA	169	0,6%	01-ÁLAVA	57	0,2%
10-CÁCERES	162	0,5%	32-ORENSE	57	0,2%
09-BURGOS	157	0,5%	09-BURGOS	53	0,2%
24-LEÓN	146	0,5%	24-LEÓN	38	0,1%
19-GUADALAJARA	142	0,5%	10-CÁCERES	30	0,1%
22-HUESCA	112	0,4%	52-MELILLA	17	0,1%
05-ÁVILA	85	0,3%	34-PALENCIA	16	0,1%
40-SEGOVIA	82	0,3%	22-HUESCA	15	0,1%
49-ZAMORA	71	0,2%	49-ZAMORA	13	0,0%
51-CEUTA	71	0,2%	16-CUENCA	11	0,0%
52-MELILLA	67	0,2%	05-ÁVILA	9	0,0%
44-TERUEL	66	0,2%	51-CEUTA	4	0,0%
34-PALENCIA	51	0,2%	40-SEGOVIA	3	0,0%
42-SORIA	37	0,1%	42-SORIA	3	0,0%
16-CUENCA	36	0,1%	44-TERUEL	0	0,0%
TOTAL	30.381	100,0%	TOTAL	26.942	100,0%
%S/TOTAL	5,5%		%S/TOTAL	4,9%	

TABLA 9.2. PRINCIPALES ACTIVIDADES COMERCIO METAL: DISTRIBUCIÓN PROVINCIAL (4)

PROVINCIAS. ORDENADAS DE MAYOR A MENOR	4652-Comercio al por mayor de equipos electrónicos y de telecomunicaciones y sus componentes	%/TOTAL	PROVINCIAS. ORDENADAS DE MAYOR A MENOR	4677-Comercio al por mayor de chatarra y productos de desechos	%/TOTAL
28-MADRID	7.488	32,1%	08-BARCELONA	3.626	16,3%
08-BARCELONA	5.505	23,6%	28-MADRID	2.353	10,6%
46-VALENCIA	1.276	5,5%	46-VALENCIA	2.014	9,1%
41-SEVILLA	770	3,3%	41-SEVILLA	1.101	5,0%
03-ALICANTE	717	3,1%	03-ALICANTE	1.007	4,5%
30-MURCIA	709	3,0%	30-MURCIA	977	4,4%
50-ZARAGOZA	680	2,9%	48-VIZCAYA	917	4,1%
48-VIZCAYA	458	2,0%	50-ZARAGOZA	474	2,1%
36-PONTEVEDRA	441	1,9%	29-MÁLAGA	466	2,1%
15-CORUÑA, LA	374	1,6%	15-CORUÑA, LA	460	2,1%
35-PALMAS, LAS	364	1,6%	45-TOLEDO	447	2,0%
29-MÁLAGA	324	1,4%	35-PALMAS, LAS	432	1,9%
45-TOLEDO	318	1,4%	33-ASTURIAS	403	1,8%
07-ISLAS BALEARES	311	1,3%	11-CÁDIZ	394	1,8%
17-GERONA	309	1,3%	18-GRANADA	385	1,7%
33-ASTURIAS	305	1,3%	38-S.C. DE TENERIFE	385	1,7%
20-GUIPÚZCOA	256	1,1%	36-PONTEVEDRA	373	1,7%
38-S.C. DE TENERIFE	253	1,1%	39-CANTABRIA	355	1,6%
39-CANTABRIA	174	0,7%	12-CASTELLÓN	351	1,6%
18-GRANADA	163	0,7%	20-GUIPÚZCOA	348	1,6%
43-TARRAGONA	163	0,7%	07-ISLAS BALEARES	344	1,5%
31-NAVARRA	153	0,7%	17-GERONA	341	1,5%
06-BADAJOS	149	0,6%	43-TARRAGONA	334	1,5%
11-CÁDIZ	146	0,6%	31-NAVARRA	321	1,4%
10-CÁCERES	144	0,6%	25-LÉRIDA	292	1,3%
47-VALLADOLID	143	0,6%	01-ÁLAVA	288	1,3%
01-ÁLAVA	107	0,5%	14-CÓRDOBA	233	1,0%
25-LÉRIDA	97	0,4%	47-VALLADOLID	213	1,0%
12-CASTELLÓN	89	0,4%	23-JAÉN	212	1,0%
32-ORENSE	89	0,4%	04-ALMERÍA	186	0,8%
23-JAÉN	88	0,4%	06-BADAJOS	182	0,8%
13-CIUDAD REAL	82	0,4%	26-RIOJA, LA	180	0,8%
21-HUELVA	82	0,4%	21-HUELVA	174	0,8%
24-LEÓN	76	0,3%	02-ALBACETE	173	0,8%
02-ALBACETE	71	0,3%	13-CIUDAD REAL	152	0,7%
04-ALMERÍA	61	0,3%	24-LEÓN	142	0,6%
27-LUGO	58	0,2%	09-BURGOS	140	0,6%
09-BURGOS	57	0,2%	19-GUADALAJARA	119	0,5%
26-RIOJA, LA	49	0,2%	27-LUGO	117	0,5%
19-GUADALAJARA	38	0,2%	34-PALENCIA	117	0,5%
37-SALAMANCA	38	0,2%	10-CÁCERES	114	0,5%
14-CÓRDOBA	35	0,2%	22-HUESCA	97	0,4%
49-ZAMORA	22	0,1%	40-SEGOVIA	93	0,4%
44-TERUEL	15	0,1%	44-TERUEL	68	0,3%
16-CUENCA	14	0,1%	37-SALAMANCA	67	0,3%
34-PALENCIA	14	0,1%	32-ORENSE	61	0,3%
52-MELILLA	13	0,1%	05-ÁVILA	59	0,3%
05-ÁVILA	12	0,1%	51-CEUTA	47	0,2%
40-SEGOVIA	11	0,0%	16-CUENCA	43	0,2%
42-SORIA	7	0,0%	49-ZAMORA	28	0,1%
51-CEUTA	5	0,0%	52-MELILLA	11	0,0%
22-HUESCA	0	0,0%	42-SORIA	10	0,0%
TOTAL	23.323	100,0%	TOTAL	22.226	100,0%
%S/TOTAL	4,2%		%S/TOTAL	4,0%	

TABLA 9.2. PRINCIPALES ACTIVIDADES COMERCIO METAL: DISTRIBUCIÓN PROVINCIAL (5)

PROVINCIAS. ORDENADAS DE MAYOR A MENOR	4532-Comercio al por menor de repuestos y accesorios de vehículos de motor	%/TOTAL	PROVINCIAS. ORDENADAS DE MAYOR A MENOR	7711-Alquiler de automóviles y vehículos de motor ligero	%/TOTAL
28-MADRID	4.225	19,3%	28-MADRID	5.288	24,5%
08-BARCELONA	1.610	7,4%	07-ISLAS BALEARES	3.652	16,9%
46-VALENCIA	1.454	6,6%	08-BARCELONA	2.239	10,4%
41-SEVILLA	1.315	6,0%	29-MÁLAGA	1.725	8,0%
30-MURCIA	934	4,3%	35-PALMAS, LAS	1.682	7,8%
36-PONTEVEDRA	706	3,2%	03-ALICANTE	1.446	6,7%
29-MÁLAGA	690	3,2%	38-S.C. DE TENERIFE	1.152	5,3%
11-CÁDIZ	633	2,9%	46-VALENCIA	780	3,6%
03-ALICANTE	628	2,9%	41-SEVILLA	535	2,5%
18-GRANADA	533	2,4%	15-CORUÑA, LA	276	1,3%
07-ISLAS BALEARES	498	2,3%	11-CÁDIZ	264	1,2%
06-BADAJOS	497	2,3%	48-VIZCAYA	263	1,2%
35-PALMAS, LAS	465	2,1%	30-MURCIA	261	1,2%
04-ALMERÍA	431	2,0%	50-ZARAGOZA	180	0,8%
14-CÓRDOBA	403	1,8%	12-CASTELLÓN	177	0,8%
15-CORUÑA, LA	397	1,8%	33-ASTURIAS	167	0,8%
12-CASTELLÓN	384	1,8%	17-GERONA	158	0,7%
38-S.C. DE TENERIFE	375	1,7%	36-PONTEVEDRA	129	0,6%
33-ASTURIAS	361	1,6%	18-GRANADA	118	0,5%
45-TOLEDO	353	1,6%	04-ALMERÍA	115	0,5%
24-LEÓN	323	1,5%	47-VALLADOLID	99	0,5%
50-ZARAGOZA	312	1,4%	43-TARRAGONA	94	0,4%
13-CIUDAD REAL	295	1,3%	39-CANTABRIA	83	0,4%
21-HUELVA	293	1,3%	14-CÓRDOBA	82	0,4%
31-NAVARRA	291	1,3%	06-BADAJOS	63	0,3%
23-JAÉN	274	1,3%	21-HUELVA	55	0,3%
48-VIZCAYA	233	1,1%	23-JAÉN	55	0,3%
43-TARRAGONA	204	0,9%	20-GUIPÚZCOA	52	0,2%
20-GUIPÚZCOA	196	0,9%	31-NAVARRA	52	0,2%
47-VALLADOLID	188	0,9%	27-LUGO	42	0,2%
10-CÁCERES	182	0,8%	01-ÁLAVA	33	0,2%
25-LÉRIDA	181	0,8%	09-BURGOS	31	0,1%
02-ALBACETE	173	0,8%	25-LÉRIDA	25	0,1%
40-SEGOVIA	170	0,8%	10-CÁCERES	23	0,1%
27-LUGO	167	0,8%	24-LEÓN	22	0,1%
17-GERONA	149	0,7%	45-TOLEDO	22	0,1%
09-BURGOS	139	0,6%	02-ALBACETE	21	0,1%
39-CANTABRIA	138	0,6%	32-ORENSE	18	0,1%
32-ORENSE	125	0,6%	13-CIUDAD REAL	17	0,1%
01-ÁLAVA	123	0,6%	19-GUADALAJARA	16	0,1%
26-RIOJA, LA	116	0,5%	34-PALENCIA	13	0,1%
37-SALAMANCA	115	0,5%	37-SALAMANCA	10	0,0%
19-GUADALAJARA	114	0,5%	26-RIOJA, LA	9	0,0%
05-ÁVILA	110	0,5%	22-HUESCA	5	0,0%
16-CUENCA	87	0,4%	40-SEGOVIA	4	0,0%
49-ZAMORA	68	0,3%	05-ÁVILA	3	0,0%
22-HUESCA	53	0,2%	49-ZAMORA	3	0,0%
44-TERUEL	40	0,2%	52-MELILLA	3	0,0%
52-MELILLA	40	0,2%	42-SORIA	2	0,0%
34-PALENCIA	39	0,2%	44-TERUEL	2	0,0%
42-SORIA	38	0,2%	16-CUENCA	1	0,0%
51-CEUTA	32	0,1%	51-CEUTA	0	0,0%
TOTAL	21.900	100,0%	TOTAL	21.567	100,0%
%S/TOTAL	4,0%		%S/TOTAL	3,9%	

TABLA 9.2. PRINCIPALES ACTIVIDADES COMERCIO METAL: DISTRIBUCIÓN PROVINCIAL (6)

PROVINCIAS. ORDENADAS DE MAYOR A MENOR	4742-Comercio al por menor de equipos de telecomunicaciones en establecimientos especializados	%/TOTAL	PROVINCIAS. ORDENADAS DE MAYOR A MENOR	4643-Comercio al por mayor de aparatos electrodomésticos	%/TOTAL
28-MADRID	3.163	15,3%	28-MADRID	5.220	25,4%
08-BARCELONA	2.766	13,4%	08-BARCELONA	4.432	21,6%
46-VALENCIA	1.031	5,0%	46-VALENCIA	2.032	9,9%
41-SEVILLA	879	4,2%	29-MÁLAGA	852	4,1%
03-ALICANTE	866	4,2%	50-ZARAGOZA	746	3,6%
29-MÁLAGA	747	3,6%	41-SEVILLA	514	2,5%
35-PALMAS, LAS	649	3,1%	30-MURCIA	513	2,5%
30-MURCIA	617	3,0%	48-VIZCAYA	380	1,9%
38-S.C. DE TENERIFE	556	2,7%	03-ALICANTE	371	1,8%
07-ISLAS BALEARES	549	2,7%	36-PONTEVEDRA	345	1,7%
48-VIZCAYA	546	2,6%	07-ISLAS BALEARES	321	1,6%
15-CORUÑA, LA	507	2,4%	35-PALMAS, LAS	312	1,5%
36-PONTEVEDRA	459	2,2%	06-BADAJOS	282	1,4%
11-CÁDIZ	452	2,2%	15-CORUÑA, LA	263	1,3%
39-CANTABRIA	437	2,1%	20-GUIPÚZCOA	261	1,3%
17-GERONA	416	2,0%	33-ASTURIAS	258	1,3%
33-ASTURIAS	397	1,9%	13-CIUDAD REAL	234	1,1%
04-ALMERÍA	334	1,6%	31-NAVARRA	222	1,1%
43-TARRAGONA	321	1,6%	43-TARRAGONA	213	1,0%
18-GRANADA	307	1,5%	45-TOLEDO	195	0,9%
20-GUIPÚZCOA	305	1,5%	17-GERONA	188	0,9%
50-ZARAGOZA	303	1,5%	38-S.C. DE TENERIFE	171	0,8%
06-BADAJOS	272	1,3%	09-BURGOS	166	0,8%
12-CASTELLÓN	266	1,3%	47-VALLADOLID	165	0,8%
45-TOLEDO	258	1,2%	14-CÓRDOBA	148	0,7%
47-VALLADOLID	246	1,2%	11-CÁDIZ	140	0,7%
23-JAÉN	242	1,2%	26-RIOJA, LA	125	0,6%
13-CIUDAD REAL	197	1,0%	39-CANTABRIA	125	0,6%
31-NAVARRA	197	1,0%	18-GRANADA	124	0,6%
21-HUELVA	194	0,9%	10-CÁCERES	123	0,6%
14-CÓRDOBA	187	0,9%	25-LÉRIDA	122	0,6%
24-LEÓN	187	0,9%	01-ÁLAVA	121	0,6%
09-BURGOS	170	0,8%	12-CASTELLÓN	115	0,6%
25-LÉRIDA	169	0,8%	04-ALMERÍA	112	0,5%
32-ORENSE	168	0,8%	22-HUESCA	93	0,5%
27-LUGO	149	0,7%	23-JAÉN	75	0,4%
02-ALBACETE	136	0,7%	37-SALAMANCA	66	0,3%
22-HUESCA	125	0,6%	02-ALBACETE	63	0,3%
26-RIOJA, LA	116	0,6%	32-ORENSE	53	0,3%
01-ÁLAVA	113	0,5%	27-LUGO	43	0,2%
37-SALAMANCA	107	0,5%	21-HUELVA	42	0,2%
10-CÁCERES	91	0,4%	49-ZAMORA	41	0,2%
16-CUENCA	86	0,4%	24-LEÓN	39	0,2%
49-ZAMORA	86	0,4%	42-SORIA	19	0,1%
34-PALENCIA	71	0,3%	51-CEUTA	19	0,1%
05-ÁVILA	60	0,3%	52-MELILLA	16	0,1%
40-SEGOVIA	60	0,3%	19-GUADALAJARA	14	0,1%
52-MELILLA	37	0,2%	40-SEGOVIA	13	0,1%
44-TERUEL	29	0,1%	44-TERUEL	12	0,1%
51-CEUTA	28	0,1%	34-PALENCIA	10	0,0%
42-SORIA	24	0,1%	16-CUENCA	9	0,0%
19-GUADALAJARA	18	0,1%	05-ÁVILA	1	0,0%
TOTAL	20.696	100,0%	TOTAL	20.539	100,0%
%S/TOTAL	3,8%		%S/TOTAL	3,7%	

TABLA 9.2. PRINCIPALES ACTIVIDADES COMERCIO METAL: DISTRIBUCIÓN PROVINCIAL (7)

PROVINCIAS. ORDENADAS DE MAYOR A MENOR	4531-Comercio al por mayor de repuestos y accesorios de vehículos de motor	%/TOTAL	PROVINCIAS. ORDENADAS DE MAYOR A MENOR	4674-Comercio al por mayor de ferretería, fontanería y calefacción	%/TOTAL
08-BARCELONA	3.259	16,1%	08-BARCELONA	3.079	17,0%
28-MADRID	3.259	16,1%	28-MADRID	2.408	13,3%
18-GRANADA	1.128	5,6%	46-VALENCIA	1.413	7,8%
46-VALENCIA	1.016	5,0%	03-ALICANTE	1.065	5,9%
03-ALICANTE	820	4,0%	48-VIZCAYA	790	4,4%
38-S.C. DE TENERIFE	659	3,2%	50-ZARAGOZA	705	3,9%
15-CORUÑA, LA	642	3,2%	20-GUIPÚZCOA	592	3,3%
50-ZARAGOZA	589	2,9%	30-MURCIA	502	2,8%
48-VIZCAYA	498	2,5%	35-PALMAS, LAS	501	2,8%
35-PALMAS, LAS	497	2,4%	17-GERONA	452	2,5%
36-PONTEVEDRA	497	2,4%	15-CORUÑA, LA	432	2,4%
30-MURCIA	464	2,3%	43-TARRAGONA	377	2,1%
17-GERONA	460	2,3%	25-LÉRIDA	372	2,1%
41-SEVILLA	455	2,2%	38-S.C. DE TENERIFE	349	1,9%
09-BURGOS	452	2,2%	07-ISLAS BALEARES	339	1,9%
07-ISLAS BALEARES	381	1,9%	41-SEVILLA	323	1,8%
14-CÓRDOBA	380	1,9%	29-MÁLAGA	297	1,6%
29-MÁLAGA	364	1,8%	36-PONTEVEDRA	294	1,6%
43-TARRAGONA	307	1,5%	18-GRANADA	292	1,6%
31-NAVARRA	304	1,5%	33-ASTURIAS	287	1,6%
25-LÉRIDA	275	1,4%	26-RIOJA, LA	284	1,6%
33-ASTURIAS	262	1,3%	12-CASTELLÓN	229	1,3%
12-CASTELLÓN	257	1,3%	23-JAÉN	214	1,2%
27-LUGO	257	1,3%	14-CÓRDOBA	210	1,2%
20-GUIPÚZCOA	239	1,2%	01-ÁLAVA	200	1,1%
02-ALBACETE	216	1,1%	45-TOLEDO	187	1,0%
37-SALAMANCA	216	1,1%	47-VALLADOLID	170	0,9%
39-CANTABRIA	197	1,0%	31-NAVARRA	162	0,9%
47-VALLADOLID	194	1,0%	02-ALBACETE	157	0,9%
11-CÁDIZ	188	0,9%	32-ORENSE	156	0,9%
24-LEÓN	163	0,8%	11-CÁDIZ	144	0,8%
45-TOLEDO	150	0,7%	39-CANTABRIA	118	0,7%
04-ALMERÍA	139	0,7%	13-CIUDAD REAL	115	0,6%
32-ORENSE	126	0,6%	04-ALMERÍA	111	0,6%
26-RIOJA, LA	122	0,6%	06-BADAJOS	109	0,6%
23-JAÉN	113	0,6%	09-BURGOS	106	0,6%
06-BADAJOS	111	0,5%	24-LEÓN	81	0,4%
13-CIUDAD REAL	107	0,5%	16-CUENCA	61	0,3%
01-ÁLAVA	94	0,5%	27-LUGO	56	0,3%
22-HUESCA	87	0,4%	10-CÁCERES	53	0,3%
10-CÁCERES	82	0,4%	34-PALENCIA	50	0,3%
19-GUADALAJARA	63	0,3%	37-SALAMANCA	40	0,2%
34-PALENCIA	46	0,2%	40-SEGOVIA	38	0,2%
44-TERUEL	37	0,2%	19-GUADALAJARA	36	0,2%
21-HUELVA	27	0,1%	49-ZAMORA	33	0,2%
16-CUENCA	25	0,1%	21-HUELVA	32	0,2%
49-ZAMORA	23	0,1%	22-HUESCA	30	0,2%
40-SEGOVIA	16	0,1%	42-SORIA	25	0,1%
51-CEUTA	11	0,1%	44-TERUEL	13	0,1%
05-ÁVILA	5	0,0%	52-MELILLA	11	0,1%
42-SORIA	4	0,0%	05-ÁVILA	8	0,0%
52-MELILLA	4	0,0%	51-CEUTA	2	0,0%
TOTAL	20.287	100,0%	TOTAL	18.110	100,0%
%S/TOTAL	3,7%		%S/TOTAL	3,3%	

TABLA 9.2. PRINCIPALES ACTIVIDADES COMERCIO METAL: DISTRIBUCIÓN PROVINCIAL (8)

PROVINCIAS. ORDENADAS DE MAYOR A MENOR	4754-Comercio al por menor de aparatos electrodomésticos en establecimientos especializados	%/TOTAL	PROVINCIAS. ORDENADAS DE MAYOR A MENOR	4672-Comercio al por mayor de metales y minerales metálicos	%/TOTAL
08-BARCELONA	2.311	14,8%	08-BARCELONA	2.418	16,3%
28-MADRID	2.239	14,4%	28-MADRID	1.782	12,0%
46-VALENCIA	946	6,1%	46-VALENCIA	1.154	7,8%
03-ALICANTE	747	4,8%	48-VIZCAYA	1.109	7,5%
29-MÁLAGA	666	4,3%	41-SEVILLA	661	4,5%
41-SEVILLA	640	4,1%	50-ZARAGOZA	512	3,5%
30-MURCIA	556	3,6%	33-ASTURIAS	511	3,4%
35-PALMAS, LAS	526	3,4%	30-MURCIA	475	3,2%
38-S.C. DE TENERIFE	472	3,0%	01-ÁLAVA	443	3,0%
07-ISLAS BALEARES	441	2,8%	36-PONTEVEDRA	377	2,5%
15-CORUÑA, LA	417	2,7%	20-GUIPÚZCOA	325	2,2%
11-CÁDIZ	412	2,6%	03-ALICANTE	322	2,2%
48-VIZCAYA	382	2,5%	29-MÁLAGA	291	2,0%
36-PONTEVEDRA	332	2,1%	15-CORUÑA, LA	258	1,7%
18-GRANADA	308	2,0%	17-GERONA	243	1,6%
33-ASTURIAS	286	1,8%	45-TOLEDO	239	1,6%
17-GERONA	265	1,7%	07-ISLAS BALEARES	236	1,6%
50-ZARAGOZA	245	1,6%	43-TARRAGONA	233	1,6%
43-TARRAGONA	237	1,5%	14-CÓRDOBA	220	1,5%
14-CÓRDOBA	213	1,4%	23-JAÉN	218	1,5%
12-CASTELLÓN	196	1,3%	31-NAVARRA	201	1,4%
04-ALMERÍA	184	1,2%	39-CANTABRIA	191	1,3%
20-GUIPÚZCOA	182	1,2%	06-BADAJOS	169	1,1%
39-CANTABRIA	180	1,2%	47-VALLADOLID	167	1,1%
47-VALLADOLID	165	1,1%	09-BURGOS	147	1,0%
31-NAVARRA	162	1,0%	11-CÁDIZ	134	0,9%
45-TOLEDO	157	1,0%	13-CIUDAD REAL	129	0,9%
25-LÉRIDA	146	0,9%	19-GUADALAJARA	128	0,9%
13-CIUDAD REAL	145	0,9%	18-GRANADA	124	0,8%
37-SALAMANCA	139	0,9%	35-PALMAS, LAS	121	0,8%
06-BADAJOS	127	0,8%	12-CASTELLÓN	115	0,8%
01-ÁLAVA	126	0,8%	38-S.C. DE TENERIFE	115	0,8%
02-ALBACETE	115	0,7%	26-RIOJA, LA	102	0,7%
23-JAÉN	105	0,7%	25-LÉRIDA	100	0,7%
24-LEÓN	104	0,7%	10-CÁCERES	94	0,6%
26-RIOJA, LA	76	0,5%	24-LEÓN	86	0,6%
09-BURGOS	73	0,5%	02-ALBACETE	81	0,5%
27-LUGO	73	0,5%	27-LUGO	77	0,5%
10-CÁCERES	65	0,4%	04-ALMERÍA	72	0,5%
21-HUELVA	61	0,4%	22-HUESCA	66	0,4%
32-ORENSE	55	0,4%	32-ORENSE	65	0,4%
22-HUESCA	43	0,3%	37-SALAMANCA	61	0,4%
19-GUADALAJARA	37	0,2%	21-HUELVA	59	0,4%
05-ÁVILA	32	0,2%	42-SORIA	46	0,3%
16-CUENCA	27	0,2%	16-CUENCA	33	0,2%
42-SORIA	26	0,2%	49-ZAMORA	31	0,2%
52-MELILLA	26	0,2%	40-SEGOVIA	26	0,2%
40-SEGOVIA	24	0,2%	05-ÁVILA	19	0,1%
34-PALENCIA	23	0,1%	34-PALENCIA	18	0,1%
49-ZAMORA	21	0,1%	44-TERUEL	13	0,1%
51-CEUTA	19	0,1%	52-MELILLA	3	0,0%
44-TERUEL	18	0,1%	51-CEUTA	0	0,0%
TOTAL	15.573	100,0%	TOTAL	14.820	100,0%
%S/TOTAL	2,8%		%S/TOTAL	2,7%	

TABLA 9.3. ACTIVIDADES CNAE A 4 DÍGITOS DEL COMERCIO METAL (1)

	ORDENADO MAYOR A MENOR	01-ÁLAVA	02-ALBACETE	03-ALICANTE	04-ALMERÍA	05-ÁVILA	06-BADAJOS	07-ISLAS BALEARES	08-BARCELONA
1	4511-Venta de automóviles y vehículos de motor ligeros	409	356	1.979	802	91	729	1.419	7.635
2	4752-Comercio al por menor de ferretería, pintura y vidrio en establecimientos especializados	390	370	2.812	948	148	545	1.898	6.272
3	4669-Comercio al por mayor de otra maquinaria y equipo	279	100	565	167	27	71	786	8.645
4	4764-Comercio al por menor de artículos deportivos en establecimientos especializados	242	209	1.981	462	53	426	976	4.838
5	4759-Comercio al por menor de muebles, aparatos de iluminación y otros artículos uso doméstico establecimientos especializados	241	177	1.437	495	85	250	1.411	3.384
6	4649-Comercio al por mayor de otros artículos de relojería y joyería	57	109	1.541	106	9	101	617	6.199
7	4652-Comercio al por mayor de equipos electrónicos y de telecomunicaciones y sus componentes	107	71	717	61	12	149	311	5.505
8	4677-Comercio al por mayor de chatarra y productos de desechos	288	173	1.007	186	59	182	344	3.626
9	4532-Comercio al por menor de repuestos y accesorios de vehículos de motor	123	173	628	431	110	497	498	1.610
10	7711-Alquiler de automóviles y vehículos de motor ligero	33	21	1.446	115	3	63	3.652	2.239
11	4742-Comercio al por menor de equipos de telecomunicaciones en establecimientos especializados	113	136	866	334	60	272	549	2.766
12	4643-Comercio al por mayor de aparatos electrodomésticos	121	63	371	112	1	282	321	4.432
13	4531-Comercio al por mayor de repuestos y accesorios de vehículos de motor	94	216	820	139	5	111	381	3.259
14	4674-Comercio al por mayor de ferretería, fontanería y calefacción	200	157	1.065	111	8	109	339	3.079

	ORDENADO MAYOR A MENOR	01-ÁLAVA	02-ALBACETE	03-ALICANTE	04-ALMERÍA	05-ÁVILA	06-BADAJOS	07-ISLAS BALEARES	08-BARCELONA
15	4754-Comercio al por menor de aparatos electrodomésticos en establecimientos especializados	126	115	747	184	32	127	441	2.311
16	4672-Comercio al por mayor de metales y minerales metálicos	443	81	322	72	19	169	236	2.418
17	4662-Comercio al por mayor de máquinas herramienta	251	99	321	49	8	80	108	5.030
18	4777-Comercio al por menor de artículos de relojería y joyería en establecimientos especializados	56	60	593	136	21	100	556	2.480
19	4661-Comercio al por mayor de maquinaria, equipos y suministros agrícolas	54	34	79	231	19	302	228	2.524
20	7739-Alquiler de otra maquinaria, equipos y bienes tangible n.c.o.p.	80	43	414	42	15	126	260	1.663
21	7732-Alquiler de maquinaria y equipo para la construcción e ingeniería civil	95	96	314	93	12	93	299	1.189
22	4741-Comercio al por menor de ordenadores, equipos periféricos y programas informáticos en establecimientos especializados	18	12	387	116	13	105	226	1.350
23	4663-Comercio al por mayor de maquinaria para la minería, construcción y la ingeniería civil	36	37	82	106	26	40	63	970
24	4651-Comercio al por mayor de ordenadores, equipos periféricos y programas informáticos	24	5	41	9	0	32	23	1.305
25	4765-Comercio al por menor de juegos y juguetes en establecimientos especializados	23	37	263	62	2	31	152	949
26	4666-Comercio al por mayor de otra maquinaria y equipo de oficina	61	37	69	32	0	11	19	1.252
27	4648-Comercio al por mayor de artículos de relojería y joyería	3	12	104	15	2	12	103	823
28	7729-Alquiler de otros efectos personales y artículos de uso doméstico	0	31	193	36	2	21	312	447
29	4519-Venta de otros vehículos de motor	12	1	45	15	0	17	52	137



	ORDENADO MAYOR A MENOR	01-ÁLAVA	02-ALBACETE	03-ALICANTE	04-ALMERÍA	05-ÁVILA	06-BADAJOS	07-ISLAS BALEARES	08-BARCELONA
30	7734-Alquiler de medios de navegación	0	0	122	19	2	2	519	108
31	4743-Comercio al por menor de equipos de audio y vídeo en establecimientos especializados	9	0	81	33	1	10	28	112
32	4664-Comercio al por mayor de maquinaria para la industria textil, máquinas de coser y tricotar	0	14	116	0	0	7	0	338
33	7712-Alquiler de camiones	0	0	21	4	0	0	72	164
34	7731-Alquiler de maquinaria y equipo de uso agrícola	10	5	2	19	1	60	8	22
35	7733-Alquiler de maquinaria y equipo de oficina, incluidos ordenadores	2	0	16	0	0	26	0	240
36	7735-Alquiler de medios de transporte aéreo	0	0	1	0	0	0	0	35
	TOTAL COMERCIO METAL	4.000	3.050	21.568	5.742	846	5.158	17.207	89.356

TABLA 9.3. ACTIVIDADES CNAE A 4 DÍGITOS DEL COMERCIO METAL (2)

	ORDENADO MAYOR A MENOR	09-BURGOS	10-CÁCERES	11-CÁDIZ	12-CASTELLÓN	13-CIUDAD REAL	14-CÓRDOBA	15-CORUÑA, LA	16-CUENCA
1	4511-Venta de automóviles y vehículos de motor ligeros	514	260	1.110	694	747	653	1.236	105
2	4752-Comercio al por menor de ferretería, pintura y vidrio en establecimientos especializados	423	377	1.626	684	481	745	1.360	169
3	4669-Comercio al por mayor de otra maquinaria y equipo	220	42	287	412	131	383	676	2
4	4764-Comercio al por menor de artículos deportivos en establecimientos especializados	175	139	939	426	175	350	657	74
5	4759-Comercio al por menor de muebles, aparatos de iluminación y otros artículos uso doméstico establecimientos especializados	157	162	915	501	229	611	756	36
6	4649-Comercio al por mayor de otros artículos de relojería y joyería	53	30	163	115	127	221	491	11

	ORDENADO MAYOR A MENOR	09-BURGOS	10-CÁCERES	11-CÁDIZ	12-CASTELLÓN	13-CIUDAD REAL	14-CÓRDOBA	15-CORUÑA, LA	16-CUENCA
7	4652-Comercio al por mayor de equipos electrónicos y de telecomunicaciones y sus componentes	57	144	146	89	82	35	374	14
8	4677-Comercio al por mayor de chatarra y productos de desechos	140	114	394	351	152	233	460	43
9	4532-Comercio al por menor de repuestos y accesorios de vehículos de motor	139	182	633	384	295	403	397	87
10	7711-Alquiler de automóviles y vehículos de motor ligero	31	23	264	177	17	82	276	1
11	4742-Comercio al por menor de equipos de telecomunicaciones en establecimientos especializados	170	91	452	266	197	187	507	86
12	4643-Comercio al por mayor de aparatos electrodomésticos	166	123	140	115	234	148	263	9
13	4531-Comercio al por mayor de repuestos y accesorios de vehículos de motor	452	82	188	257	107	380	642	25
14	4674-Comercio al por mayor de ferretería, fontanería y calefacción	106	53	144	229	115	210	432	61
15	4754-Comercio al por menor de aparatos electrodomésticos en establecimientos especializados	73	65	412	196	145	213	417	27
16	4672-Comercio al por mayor de metales y minerales metálicos	147	94	134	115	129	220	258	33
17	4662-Comercio al por mayor de máquinas herramienta	86	10	77	190	34	114	150	8
18	4777-Comercio al por menor de artículos de relojería y joyería en establecimientos especializados	77	50	287	113	85	133	412	22
19	4661-Comercio al por mayor de maquinaria, equipos y suministros agrícolas	139	27	103	133	159	91	436	42
20	7739-Alquiler de otra maquinaria, equipos y bienes tangible n.c.o.p.	17	8	112	100	20	97	141	15
21	7732-Alquiler de maquinaria y equipo para la construcción e ingeniería civil	85	27	317	197	23	92	233	25



	ORDENADO MAYOR A MENOR	09-BURGOS	10-CÁCERES	11-CÁDIZ	12-CASTELLÓN	13-CIUDAD REAL	14-CÓRDOBA	15-CORUÑA, LA	16-CUENCA
22	4741-Comercio al por menor de ordenadores, equipos periféricos y programas informáticos en establecimientos especializados	36	33	162	101	66	85	267	32
23	4663-Comercio al por mayor de maquinaria para la minería, construcción y la ingeniería civil	52	9	102	107	26	34	274	2
24	4651-Comercio al por mayor de ordenadores, equipos periféricos y programas informáticos	11	15	28	17	3	7	77	4
25	4765-Comercio al por menor de juegos y juguetes en establecimientos especializados	45	27	176	34	55	47	73	8
26	4666-Comercio al por mayor de otra maquinaria y equipo de oficina	5	4	45	8	19	29	52	0
27	4648-Comercio al por mayor de artículos de relojería y joyería	6	1	47	25	6	99	70	0
28	7729-Alquiler de otros efectos personales y artículos de uso doméstico	2	3	118	36	12	28	21	1
29	4519-Venta de otros vehículos de motor	9	2	20	19	38	27	25	15
30	7734-Alquiler de medios de navegación	2	0	16	4	0	2	2	0
31	4743-Comercio al por menor de equipos de audio y video en establecimientos especializados	5	2	43	9	11	8	32	2
32	4664-Comercio al por mayor de maquinaria para la industria textil, máquinas de coser y tricotar	0	0	11	4	0	4	6	0
33	7712-Alquiler de camiones	0	0	8	0	0	10	20	0
34	7731-Alquiler de maquinaria y equipo de uso agrícola	8	12	43	15	3	17	0	10
35	7733-Alquiler de maquinaria y equipo de oficina, incluidos ordenadores	0	0	0	4	3	6	2	1
36	7735-Alquiler de medios de transporte aéreo	0	0	0	0	0	0	0	0
	TOTAL COMERCIO METAL	3.608	2.211	9.662	6.127	3.926	6.004	11.495	970

TABLA 9.3. ACTIVIDADES CNAE A 4 DÍGITOS DEL COMERCIO METAL (3)

	ORDENADO MAYOR A MENOR	17-GERONA	18-GRANADA	19-GUADALAJARA	20-GUIPÚZCOA	21-HUELVA	22-HUESCA	23-JAÉN	24-LEÓN
1	4511-Venta de automóviles y vehículos de motor ligeros	1.185	770	558	616	334	252	560	358
2	4752-Comercio al por menor de ferretería, pintura y vidrio en establecimientos especializados	986	954	107	592	729	278	531	400
3	4669-Comercio al por mayor de otra maquinaria y equipo	401	178	83	1.249	84	66	126	96
4	4764-Comercio al por menor de artículos deportivos en establecimientos especializados	839	668	154	622	310	239	196	400
5	4759-Comercio al por menor de muebles, aparatos de iluminación y otros artículos uso doméstico establecimientos especializados	659	693	142	412	221	112	450	146
6	4649-Comercio al por mayor de otros artículos de relojería y joyería	654	176	713	444	120	15	208	38
7	4652-Comercio al por mayor de equipos electrónicos y de telecomunicaciones y sus componentes	309	163	38	256	82	0	88	76
8	4677-Comercio al por mayor de chatarra y productos de desechos	341	385	119	348	174	97	212	142
9	4532-Comercio al por menor de repuestos y accesorios de vehículos de motor	149	533	114	196	293	53	274	323
10	7711-Alquiler de automóviles y vehículos de motor ligero	158	118	16	52	55	5	55	22
11	4742-Comercio al por menor de equipos de telecomunicaciones en establecimientos especializados	416	307	18	305	194	125	242	187
12	4643-Comercio al por mayor de aparatos electrodomésticos	188	124	14	261	42	93	75	39
13	4531-Comercio al por mayor de repuestos y accesorios de vehículos de motor	460	1.128	63	239	27	87	113	163
14	4674-Comercio al por mayor de ferretería, fontanería y calefacción	452	292	36	592	32	30	214	81



	ORDENADO MAYOR A MENOR	17-GERONA	18-GRANADA	19-GUADALAJARA	20-GUIPÚZCOA	21-HUELVA	22-HUESCA	23-JAÉN	24-LEÓN
15	4754-Comercio al por menor de aparatos electrodomésticos en establecimientos especializados	265	308	37	182	61	43	105	104
16	4672-Comercio al por mayor de metales y minerales metálicos	243	124	128	325	59	66	218	86
17	4662-Comercio al por mayor de máquinas herramienta	233	43	39	701	28	11	29	57
18	4777-Comercio al por menor de artículos de relojería y joyería en establecimientos especializados	244	201	25	138	114	45	49	107
19	4661-Comercio al por mayor de maquinaria, equipos y suministros agrícolas	134	81	65	213	151	92	139	121
20	7739-Alquiler de otra maquinaria, equipos y bienes tangible n.c.o.p.	90	99	4	128	31	18	109	113
21	7732-Alquiler de maquinaria y equipo para la construcción e ingeniería civil	62	241	65	245	85	62	157	52
22	4741-Comercio al por menor de ordenadores, equipos periféricos y programas informáticos en establecimientos especializados	130	173	5	92	53	24	55	60
23	4663-Comercio al por mayor de maquinaria para la minería, construcción y la ingeniería civil	26	88	168	38	51	22	4	92
24	4651-Comercio al por mayor de ordenadores, equipos periféricos y programas informáticos	40	94	4	47	0	20	36	0
25	4765-Comercio al por menor de juegos y juguetes en establecimientos especializados	188	73	4	91	45	10	15	32
26	4666-Comercio al por mayor de otra maquinaria y equipo de oficina	22	98	116	15	0	10	4	14
27	4648-Comercio al por mayor de artículos de relojería y joyería	163	62	13	32	17	8	18	19
28	7729-Alquiler de otros efectos personales y artículos de uso doméstico	153	18	2	24	11	1	35	8
29	4519-Venta de otros vehículos de motor	48	50	1	41	32	0	7	2

	ORDENADO MAYOR A MENOR	17-GERONA	18-GRANADA	19-GUADALAJARA	20-GUIPÚZCOA	21-HUELVA	22-HUESCA	23-JAÉN	24-LEÓN
30	7734-Alquiler de medios de navegación	111	5	0	0	13	0	2	4
31	4743-Comercio al por menor de equipos de audio y video en establecimientos especializados	28	21	0	17	10	5	1	8
32	4664-Comercio al por mayor de maquinaria para la industria textil, máquinas de coser y tricotar	6	7	0	35	0	0	0	0
33	7712-Alquiler de camiones	27	3	0	2	0	1	4	0
34	7731-Alquiler de maquinaria y equipo de uso agrícola	13	18	3	3	75	8	12	3
35	7733-Alquiler de maquinaria y equipo de oficina, incluidos ordenadores	0	1	0	16	0	0	2	8
36	7735-Alquiler de medios de transporte aéreo	0	0	0	0	0	0	0	0
	TOTAL COMERCIO METAL	9.423	8.297	2.854	8.569	3.533	1.898	4.345	3.361

TABLA 9.3. ACTIVIDADES CNAE A 4 DÍGITOS DEL COMERCIO METAL (4)

	ORDENADO MAYOR A MENOR	25-LÉRIDA	26-RIOJA, LA	27-LUGO	28-MADRID	29-MÁLAGA	30-MURCIA	31-NAVARRA	32-ORENSE
1	4511-Venta de automóviles y vehículos de motor ligeros	279	235	346	11.302	1.697	2.007	494	308
2	4752-Comercio al por menor de ferretería, pintura y vidrio en establecimientos especializados	341	292	232	8.615	2.572	1.733	679	296
3	4669-Comercio al por mayor de otra maquinaria y equipo	214	174	92	9.312	410	656	331	122
4	4764-Comercio al por menor de artículos deportivos en establecimientos especializados	148	181	179	5.645	1.253	955	404	168
5	4759-Comercio al por menor de muebles, aparatos de iluminación y otros artículos uso doméstico establecimientos especializados	185	179	195	3.731	1.248	956	395	197
6	4649-Comercio al por mayor de otros artículos de relojería y joyería	246	134	91	5.584	764	768	108	57



	ORDENADO MAYOR A MENOR	25-LÉRIDA	26-RIOJA, LA	27-LUGO	28-MADRID	29-MÁLAGA	30-MURCIA	31-NAVARRA	32-ORENSE
7	4652-Comercio al por mayor de equipos electrónicos y de telecomunicaciones y sus componentes	97	49	58	7.488	324	709	153	89
8	4677-Comercio al por mayor de chatarra y productos de desechos	292	180	117	2.353	466	977	321	61
9	4532-Comercio al por menor de repuestos y accesorios de vehículos de motor	181	116	167	4.225	690	934	291	125
10	7711-Alquiler de automóviles y vehículos de motor ligero	25	9	42	5.288	1.725	261	52	18
11	4742-Comercio al por menor de equipos de telecomunicaciones en establecimientos especializados	169	116	149	3.163	747	617	197	168
12	4643-Comercio al por mayor de aparatos electrodomésticos	122	125	43	5.220	852	513	222	53
13	4531-Comercio al por mayor de repuestos y accesorios de vehículos de motor	275	122	257	3.259	364	464	304	126
14	4674-Comercio al por mayor de ferretería, fontanería y calefacción	372	284	56	2.408	297	502	162	156
15	4754-Comercio al por menor de aparatos electrodomésticos en establecimientos especializados	146	76	73	2.239	666	556	162	55
16	4672-Comercio al por mayor de metales y minerales metálicos	100	102	77	1.782	291	475	201	65
17	4662-Comercio al por mayor de máquinas herramienta	60	236	45	2.948	111	338	98	36
18	4777-Comercio al por menor de artículos de relojería y joyería en establecimientos especializados	74	64	75	2.571	595	357	71	63
19	4661-Comercio al por mayor de maquinaria, equipos y suministros agrícolas	211	73	142	2.164	246	478	193	13
20	7739-Alquiler de otra maquinaria, equipos y bienes tangible n.c.o.p.	42	9	25	2.678	288	279	19	13
21	7732-Alquiler de maquinaria y equipo para la construcción e ingeniería civil	118	49	45	1.385	317	422	129	45

	ORDENADO MAYOR A MENOR	25-LÉRIDA	26-RIOJA, LA	27-LUGO	28-MADRID	29-MÁLAGA	30-MURCIA	31-NAVARRA	32-ORENSE
22	4741-Comercio al por menor de ordenadores, equipos periféricos y programas informáticos en establecimientos especializados	125	36	59	1.581	223	392	299	62
23	4663-Comercio al por mayor de maquinaria para la minería, construcción y la ingeniería civil	28	6	20	2.250	153	161	124	24
24	4651-Comercio al por mayor de ordenadores, equipos periféricos y programas informáticos	161	4	0	2.048	204	61	56	40
25	4765-Comercio al por menor de juegos y juguetes en establecimientos especializados	31	35	49	828	237	194	33	12
26	4666-Comercio al por mayor de otra maquinaria y equipo de oficina	12	1	3	1.836	93	160	11	22
27	4648-Comercio al por mayor de artículos de relojería y joyería	13	3	5	1.974	100	46	32	29
28	7729-Alquiler de otros efectos personales y artículos de uso doméstico	7	5	2	568	217	24	8	1
29	4519-Venta de otros vehículos de motor	1	1	7	497	20	65	24	1
30	7734-Alquiler de medios de navegación	0	0	1	14	74	11	0	0
31	4743-Comercio al por menor de equipos de audio y video en establecimientos especializados	6	3	10	205	95	65	4	14
32	4664-Comercio al por mayor de maquinaria para la industria textil, máquinas de coser y tricotar	0	10	0	69	31	215	0	3
33	7712-Alquiler de camiones	0	0	0	199	32	17	6	0
34	7731-Alquiler de maquinaria y equipo de uso agrícola	5	5	40	38	25	74	10	1
35	7733-Alquiler de maquinaria y equipo de oficina, incluidos ordenadores	0	0	1	339	13	0	0	1
36	7735-Alquiler de medios de transporte aéreo	0	0	0	11	9	0	0	0
	TOTAL COMERCIO METAL	4.086	2.914	2.703	105.817	17.449	16.442	5.593	2.444



TABLA 9.3. ACTIVIDADES CNAE A 4 DÍGITOS DEL COMERCIO METAL (5)

	ORDENADO MAYOR A MENOR	25-LÉRIDA	26-RIOJA, LA	27-LUGO	28-MADRID	29-MÁLAGA	30-MURCIA	31-NAVARRA	32-ORENSE
1	4511-Venta de automóviles y vehículos de motor ligeros	279	235	346	11.302	1.697	2.007	494	308
2	4752-Comercio al por menor de ferretería, pintura y vidrio en establecimientos especializados	341	292	232	8.615	2.572	1.733	679	296
3	4669-Comercio al por mayor de otra maquinaria y equipo	214	174	92	9.312	410	656	331	122
4	4764-Comercio al por menor de artículos deportivos en establecimientos especializados	148	181	179	5.645	1.253	955	404	168
5	4759-Comercio al por menor de muebles, aparatos de iluminación y otros artículos uso doméstico establecimientos especializados	185	179	195	3.731	1.248	956	395	197
6	4649-Comercio al por mayor de otros artículos de relojería y joyería	246	134	91	5.584	764	768	108	57
7	4652-Comercio al por mayor de equipos electrónicos y de telecomunicaciones y sus componentes	97	49	58	7.488	324	709	153	89
8	4677-Comercio al por mayor de chatarra y productos de desechos	292	180	117	2.353	466	977	321	61
9	4532-Comercio al por menor de repuestos y accesorios de vehículos de motor	181	116	167	4.225	690	934	291	125
10	7711-Alquiler de automóviles y vehículos de motor ligero	25	9	42	5.288	1.725	261	52	18
11	4742-Comercio al por menor de equipos de telecomunicaciones en establecimientos especializados	169	116	149	3.163	747	617	197	168
12	4643-Comercio al por mayor de aparatos electrodomésticos	122	125	43	5.220	852	513	222	53
13	4531-Comercio al por mayor de repuestos y accesorios de vehículos de motor	275	122	257	3.259	364	464	304	126
14	4674-Comercio al por mayor de ferretería, fontanería y calefacción	372	284	56	2.408	297	502	162	156

	ORDENADO MAYOR A MENOR	25-LÉRIDA	26-RIOJA, LA	27-LUGO	28-MADRID	29-MÁLAGA	30-MURCIA	31-NAVARRA	32-ORENSE
15	4754-Comercio al por menor de aparatos electrodomésticos en establecimientos especializados	146	76	73	2.239	666	556	162	55
16	4672-Comercio al por mayor de metales y minerales metálicos	100	102	77	1.782	291	475	201	65
17	4662-Comercio al por mayor de máquinas herramienta	60	236	45	2.948	111	338	98	36
18	4777-Comercio al por menor de artículos de relojería y joyería en establecimientos especializados	74	64	75	2.571	595	357	71	63
19	4661-Comercio al por mayor de maquinaria, equipos y suministros agrícolas	211	73	142	2.164	246	478	193	13
20	7739-Alquiler de otra maquinaria, equipos y bienes tangible n.c.o.p.	42	9	25	2.678	288	279	19	13
21	7732-Alquiler de maquinaria y equipo para la construcción e ingeniería civil	118	49	45	1.385	317	422	129	45
22	4741-Comercio al por menor de ordenadores, equipos periféricos y programas informáticos en establecimientos especializados	125	36	59	1.581	223	392	299	62
23	4663-Comercio al por mayor de maquinaria para la minería, construcción y la ingeniería civil	28	6	20	2.250	153	161	124	24
24	4651-Comercio al por mayor de ordenadores, equipos periféricos y programas informáticos	161	4	0	2.048	204	61	56	40
25	4765-Comercio al por menor de juegos y juguetes en establecimientos especializados	31	35	49	828	237	194	33	12
26	4666-Comercio al por mayor de otra maquinaria y equipo de oficina	12	1	3	1.836	93	160	11	22
27	4648-Comercio al por mayor de artículos de relojería y joyería	13	3	5	1.974	100	46	32	29
28	7729-Alquiler de otros efectos personales y artículos de uso doméstico	7	5	2	568	217	24	8	1
29	4519-Venta de otros vehículos de motor	1	1	7	497	20	65	24	1



	ORDENADO MAYOR A MENOR	25-LÉRIDA	26-RIOJA, LA	27-LUGO	28-MADRID	29-MÁLAGA	30-MURCIA	31-NAVARRA	32-ORENSE
30	7734-Alquiler de medios de navegación	0	0	1	14	74	11	0	0
31	4743-Comercio al por menor de equipos de audio y vídeo en establecimientos especializados	6	3	10	205	95	65	4	14
32	4664-Comercio al por mayor de maquinaria para la industria textil, máquinas de coser y tricotar	0	10	0	69	31	215	0	3
33	7712-Alquiler de camiones	0	0	0	199	32	17	6	0
34	7731-Alquiler de maquinaria y equipo de uso agrícola	5	5	40	38	25	74	10	1
35	7733-Alquiler de maquinaria y equipo de oficina, incluidos ordenadores	0	0	1	339	13	0	0	1
36	7735-Alquiler de medios de transporte aéreo	0	0	0	11	9	0	0	0
	TOTAL COMERCIO METAL	4.086	2.914	2.703	105.817	17.449	16.442	5.593	2.444

TABLA 9.3. ACTIVIDADES CNAE A 4 DÍGITOS DEL COMERCIO METAL (6)

	ORDENADO MAYOR A MENOR	41-SEVILLA	42-SORIA	43-TARRAGONA	44-TERUEL	45-TOLEDO	46-VALENCIA	47-VALLADOLID	48-VIZCAYA
1	4511-Venta de automóviles y vehículos de motor ligeros	2.136	66	891	114	700	3.371	605	955
2	4752-Comercio al por menor de ferretería, pintura y vidrio en establecimientos especializados	2.298	109	1.025	86	803	3.105	696	951
3	4669-Comercio al por mayor de otra maquinaria y equipo	924	21	340	9	249	2.285	404	1.540
4	4764-Comercio al por menor de artículos deportivos en establecimientos especializados	1.275	68	510	30	265	1.552	376	899
5	4759-Comercio al por menor de muebles, aparatos de iluminación y otros artículos uso doméstico establecimientos especializados	1.320	37	564	66	274	2.068	330	737
6	4649-Comercio al por mayor de otros artículos de relojería y joyería	846	3	214	0	329	2.697	93	406

	ORDENADO MAYOR A MENOR	41-SEVILLA	42-SORIA	43-TARRAGONA	44-TERUEL	45-TOLEDO	46-VALENCIA	47-VALLADOLID	48-VIZCAYA
7	4652-Comercio al por mayor de equipos electrónicos y de telecomunicaciones y sus componentes	770	7	163	15	318	1.276	143	458
8	4677-Comercio al por mayor de chatarra y productos de desechos	1.101	10	334	68	447	2.014	213	917
9	4532-Comercio al por menor de repuestos y accesorios de vehículos de motor	1.315	38	204	40	353	1.454	188	233
10	7711-Alquiler de automóviles y vehículos de motor ligero	535	2	94	2	22	780	99	263
11	4742-Comercio al por menor de equipos de telecomunicaciones en establecimientos especializados	879	24	321	29	258	1.031	246	546
12	4643-Comercio al por mayor de aparatos electrodomésticos	514	19	213	12	195	2.032	165	380
13	4531-Comercio al por mayor de repuestos y accesorios de vehículos de motor	455	4	307	37	150	1.016	194	498
14	4674-Comercio al por mayor de ferretería, fontanería y calefacción	323	25	377	13	187	1.413	170	790
15	4754-Comercio al por menor de aparatos electrodomésticos en establecimientos especializados	640	26	237	18	157	946	165	382
16	4672-Comercio al por mayor de metales y minerales metálicos	661	46	233	13	239	1.154	167	1.109
17	4662-Comercio al por mayor de máquinas herramienta	208	1	124	0	71	1.013	130	765
18	4777-Comercio al por menor de artículos de relojería y joyería en establecimientos especializados	429	16	143	16	100	626	94	249
19	4661-Comercio al por mayor de maquinaria, equipos y suministros agrícolas	464	28	150	21	134	624	258	185
20	7739-Alquiler de otra maquinaria, equipos y bienes tangible n.c.o.p.	560	0	116	6	49	844	50	365
21	7732-Alquiler de maquinaria y equipo para la construcción e ingeniería civil	513	24	275	7	61	590	248	375



	ORDENADO MAYOR A MENOR	41-SEVILLA	42-SORIA	43-TARRAGONA	44-TERUEL	45-TOLEDO	46-VALENCIA	47-VALLADOLID	48-VIZCAYA
22	4741-Comercio al por menor de ordenadores, equipos periféricos y programas informáticos en establecimientos especializados	427	10	200	33	52	484	62	143
23	4663-Comercio al por mayor de maquinaria para la minería, construcción y la ingeniería civil	220	14	43	27	59	497	71	164
24	4651-Comercio al por mayor de ordenadores, equipos periféricos y programas informáticos	93	0	37	0	19	376	23	82
25	4765-Comercio al por menor de juegos y juguetes en establecimientos especializados	178	2	76	1	84	214	28	94
26	4666-Comercio al por mayor de otra maquinaria y equipo de oficina	230	0	222	2	0	124	11	51
27	4648-Comercio al por mayor de artículos de relojería y joyería	106	1	77	0	10	291	26	98
28	7729-Alquiler de otros efectos personales y artículos de uso doméstico	96	0	128	0	21	194	23	34
29	4519-Venta de otros vehículos de motor	112	0	49	12	14	108	14	49
30	7734-Alquiler de medios de navegación	14	0	49	0	0	44	0	1
31	4743-Comercio al por menor de equipos de audio y video en establecimientos especializados	26	2	9	4	5	104	4	15
32	4664-Comercio al por mayor de maquinaria para la industria textil, máquinas de coser y tricotar	7	0	0	0	4	53	11	10
33	7712-Alquiler de camiones	19	3	15	0	5	66	13	62
34	7731-Alquiler de maquinaria y equipo de uso agrícola	144	2	20	4	16	67	0	73
35	7733-Alquiler de maquinaria y equipo de oficina, incluidos ordenadores	12	0	2	0	0	13	4	9
36	7735-Alquiler de medios de transporte aéreo	18	0	0	0	0	0	0	0
	TOTAL COMERCIO METAL	19.868	608	7.762	685	5.650	34.526	5.324	13.888

TABLA 9.3. ACTIVIDADES CNAE A 4 DÍGITOS DEL COMERCIO METAL (7)

	ORDENADO MAYOR A MENOR	49-ZAMORA	50-ZARAGOZA	51-CEUTA	52-MELILLA	TOTAL	%S/TOTAL	ACUMULADO
1	4511-Venta de automóviles y vehículos de motor ligeros	145	860	69	78	56.407	10,3%	10,2%
2	4752-Comercio al por menor de ferretería, pintura y vidrio en establecimientos especializados	136	831	69	187	56.249	10,2%	20,5%
3	4669-Comercio al por mayor de otra maquinaria y equipo	14	768	1	1	35.568	6,5%	26,9%
4	4764-Comercio al por menor de artículos deportivos en establecimientos especializados	74	930	53	55	34.910	6,3%	33,3%
5	4759-Comercio al por menor de muebles, aparatos de iluminación y otros artículos uso doméstico establecimientos especializados	71	594	71	67	30.381	5,5%	38,8%
6	4649-Comercio al por mayor de otros artículos de relojería y joyería	13	556	4	17	26.942	4,9%	43,7%
7	4652-Comercio al por mayor de equipos electrónicos y de telecomunicaciones y sus componentes	22	680	5	13	23.323	4,2%	48,0%
8	4677-Comercio al por mayor de chatarra y productos de desechos	28	474	47	11	22.226	4,0%	52,0%
9	4532-Comercio al por menor de repuestos y accesorios de vehículos de motor	68	312	32	40	21.900	4,0%	56,0%
10	7711-Alquiler de automóviles y vehículos de motor ligero	3	180	0	3	21.567	3,9%	59,9%
11	4742-Comercio al por menor de equipos de telecomunicaciones en establecimientos especializados	86	303	28	37	20.696	3,8%	63,7%
12	4643-Comercio al por mayor de aparatos electrodomésticos	41	746	19	16	20.539	3,7%	67,4%
13	4531-Comercio al por mayor de repuestos y accesorios de vehículos de motor	23	589	11	4	20.287	3,7%	71,1%
14	4674-Comercio al por mayor de ferretería, fontanería y calefacción	33	705	2	11	18.110	3,3%	74,4%



	ORDENADO MAYOR A MENOR	49-ZAMORA	50-ZARAGOZA	51-CEUTA	52-MELILLA	TOTAL	%S/TOTAL	ACUMULADO
15	4754-Comercio al por menor de aparatos electrodomésticos en establecimientos especializados	21	245	19	26	15.573	2,8%	77,2%
16	4672-Comercio al por mayor de metales y minerales metálicos	31	512	0	3	14.820	2,7%	79,9%
17	4662-Comercio al por mayor de máquinas herramienta	14	242	0	0	14.797	2,7%	82,6%
18	4777-Comercio al por menor de artículos de relojería y joyería en establecimientos especializados	34	217	40	13	13.861	2,5%	85,1%
19	4661-Comercio al por mayor de maquinaria, equipos y suministros agrícolas	50	430	0	0	12.617	2,3%	87,4%
20	7739-Alquiler de otra maquinaria, equipos y bienes tangible n.c.o.p.	12	241	1	0	10.398	1,9%	89,3%
21	7732-Alquiler de maquinaria y equipo para la construcción e ingeniería civil	24	233	1	5	10.332	1,9%	91,2%
22	4741-Comercio al por menor de ordenadores, equipos periféricos y programas informáticos en establecimientos especializados	8	237	1	12	8.892	1,6%	92,8%
23	4663-Comercio al por mayor de maquinaria para la minería, construcción y la ingeniería civil	20	364	0	0	7.320	1,3%	94,1%
24	4651-Comercio al por mayor de ordenadores, equipos periféricos y programas informáticos	1	112	2	0	5.431	1,0%	95,1%
25	4765-Comercio al por menor de juegos y juguetes en establecimientos especializados	7	229	9	12	5.236	1,0%	96,1%
26	4666-Comercio al por mayor de otra maquinaria y equipo de oficina	4	52	3	0	4.979	0,9%	97,0%
27	4648-Comercio al por mayor de artículos de relojería y joyería	0	83	4	3	4.867	0,9%	97,9%
28	7729-Alquiler de otros efectos personales y artículos de uso doméstico	0	16	0	0	3.340	0,6%	98,5%
29	4519-Venta de otros vehículos de motor	0	55	0	0	1.833	0,3%	98,8%

	ORDENADO MAYOR A MENOR	49-ZAMORA	50-ZARAGOZA	51-CEUTA	52-MELILLA	TOTAL	%S/TOTAL	ACUMULADO
30	7734-Alquiler de medios de navegación	2	6	1	0	1.319	0,2%	99,1%
31	4743-Comercio al por menor de equipos de audio y video en establecimientos especializados	0	10	12	1	1.289	0,2%	99,3%
32	4664-Comercio al por mayor de maquinaria para la industria textil, máquinas de coser y tricotar	0	10	0	0	992	0,2%	99,5%
33	7712-Alquiler de camiones	0	7	0	0	970	0,2%	99,6%
34	7731-Alquiler de maquinaria y equipo de uso agrícola	2	21	0	0	949	0,2%	99,8%
35	7733-Alquiler de maquinaria y equipo de oficina, incluidos ordenadores	0	0	0	0	761	0,1%	100,0%
36	7735-Alquiler de medios de transporte aéreo	0	0	0	0	86	0,0%	100,0%
	TOTAL COMERCIO METAL	987	11.850	504	615	549.767	100,0%	



CAPÍTULO 10:

**ÁREAS DE DESARROLLO POR COMUNIDAD
AUTÓNOMA. POSICIONAMIENTO
INDICADOR DE AFILIADOS**



En el capítulo 2 se establecían los criterios para realizar el Mapa Sectorial del Sector del Metal por Comunidades Autónomas. Para realizar el perfil de cada Comunidad Autónoma se tomaba en consideración el indicador de afiliados, realizando las comparaciones de cada CCAA sobre el total del Sector Metal (Industria, Servicios y Comercio) de tal manera que se indicaba el peso que cada CCAA tenía sobre el total nacional. De esta manera se conseguía determinar la importancia relativa de cada CCAA sobre el total, estableciendo un orden de mayor a menor importancia a nivel nacional. Sin embargo, este ratio no permitía determinar el perfil que indicara cuál es la característica principal para cada CCAA y su sector predominante, que permitiera realizar así el Mapa Sectorial. Por ello se calcula un segundo ratio, en esta ocasión, sobre el total de afiliados de cada CCAA distinguiendo entre Metal y no Metal y dentro del primero entre Industria, Servicios y Comercio, con lo que se establecía una nueva ordenación, en esta ocasión, sobre la importancia que el Metal en su conjunto tiene sobre la afiliación territorial. En este capítulo utilizaremos ambos ratios para determinar áreas de desarrollo que tengan en cuenta los dos indicadores.

10.1. Áreas de Desarrollo a través de los indicadores de afiliados por CCAA

Con los dos ratios, calculados para las CCAA, sobre los indicadores de afiliados, distinguimos una visión sectorial (importancia que tiene el indicador de afiliados en cada CCAA sobre el total de afiliados a nivel nacional) y una visión territorial (importancia que tiene el indicador de afiliados en cada CCAA sobre el total de afiliados en esa CCAA). El cruce entre ambos ratios nos permite dibujar un mapa de áreas de desarrollo, donde encontramos diferentes áreas según el valor que tiene cada ratio en cada CCAA, donde se diferencia entre el valor sectorial y el valor territorial del indicador y encontrando seis áreas de desarrollo:

- Área 1: Bajo valor territorial, bajo valor sectorial
- Área 2: Alto valor territorial, bajo valor sectorial
- Área 3: Bajo valor territorial, medio valor sectorial
- Área 4: Alto valor territorial, medio valor sectorial
- Área 5: Bajo valor territorial, alto valor sectorial
- Área 6: Alto valor territorial, alto valor sectorial

Los puntos de corte de las diferentes áreas han sido calculados en función del promedio de las dos muestras, así como de su desviación típica, atendiendo además a la dispersión encontrada en cada una de ellas, que se mide con el Coeficiente de Pearson y cuyo valor nos indica que en la muestra 1 (visión sectorial) existe una mayor dispersión que con la muestra 2 (visión territorial), es decir, la segunda tiene una mayor homogeneidad con respecto al valor promedio, mientras que la primera está más dispersa con respecto al promedio. La dispersión nos indica que los valores de la muestra se encuentran muy separados.

**TABLA 10.1. INDICADOR DE AFILIADOS METAL SEGÚN CCAA.
PESOS DE LOS AFILIADOS (INDICADORES SECTORIAL Y TERRITORIAL)**

INDICADOR SECTORIAL		INDICADOR TERRITORIAL	
PESO DE LOS AFILIADOS CONJUNTO METAL POR CC.AA.S/ TOTAL	% s(total)	PESO DE LOS AFILIADOS METAL EN CADA CCAA	% s(total)
1) 01-PAIS VASCO	8,4%	1) 01-PAIS VASCO	20,7%
2) 02-CATALUÑA	19,6%	2) 02-CATALUÑA	13,0%
3) 03-GALICIA	5,9%	3) 03-GALICIA	14,1%
4) 04-ANDALUCIA	11,9%	4) 04-ANDALUCIA	10,4%
5) 05-ASTURIAS	2,5%	5) 05-ASTURIAS	16,2%
6) 06-CANTABRIA	1,4%	6) 06-CANTABRIA	14,6%
7) 07-LA RIOJA	0,7%	7) 07-LA RIOJA	13,3%
8) 08-REGION DE MURCIA	2,6%	8) 08-REGION DE MURCIA	12,2%
9) 09-CMDAD. VALENCIANA	9,8%	9) 09-CMDAD. VALENCIANA	12,5%
10) 10-ARAGON	4,3%	10) 10-ARAGON	17,7%



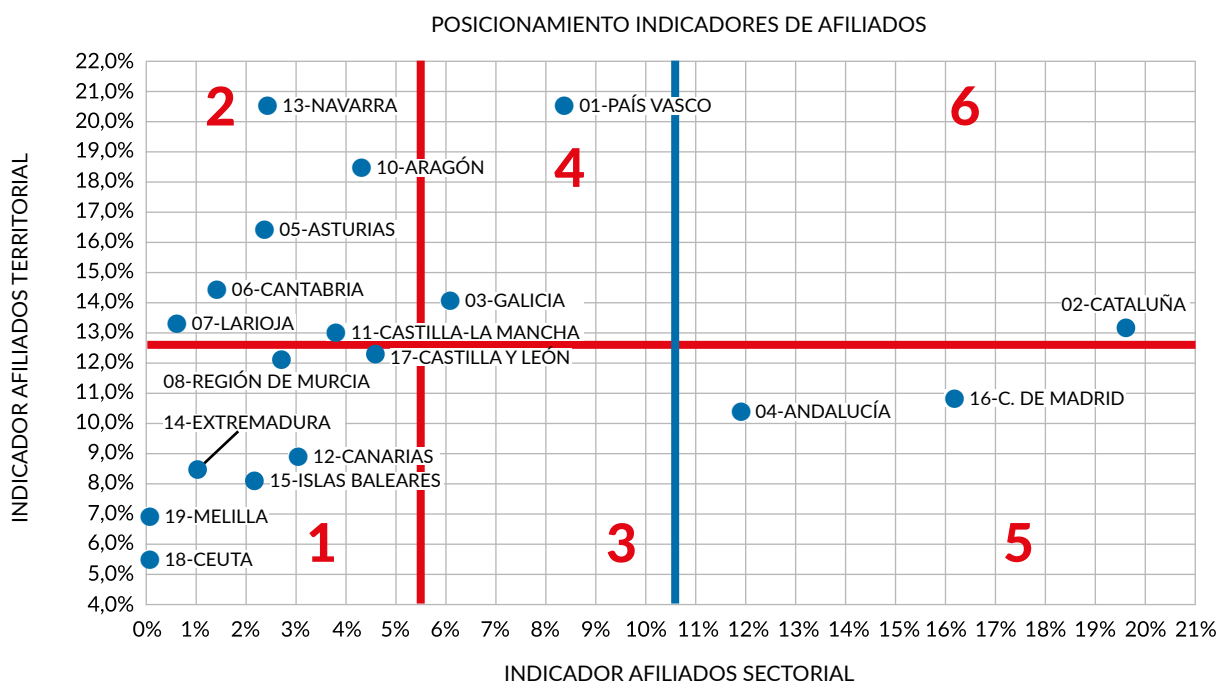
INDICADOR SECTORIAL			INDICADOR TERRITORIAL		
PESO DE LOS AFILIADOS CONJUNTO METAL POR CC.AA.S/ TOTAL		% s(total)	PESO DE LOS AFILIADOS METAL EN CADA CCAA		% s(total)
11)	11-CASTILLA - LA MANCHA	3,6%	11)	11-CASTILLA - LA MANCHA	12,9%
12)	12-CANARIAS	3,0%	12)	12-CANARIAS	8,7%
13)	13-NAVARRA	2,5%	13)	13-NAVARRA	20,6%
14)	14-EXTREMADURA	1,2%	14)	14-EXTREMADURA	8,6%
15)	15-ISLAS BALEARES	2,1%	15)	15-ISLAS BALEARES	8,2%
16)	16-CMDAD. DE MADRID	15,5%	16)	16-CMDAD. DE MADRID	10,8%
17)	17-CASTILLA Y LEON	4,8%	17)	17-CASTILLA Y LEON	12,7%
18)	18-CEUTA	0,0%	18)	18-CEUTA	5,4%
19)	19-MELILLA	0,1%	19)	19-MELILLA	6,8%

EJE X (Indicador Sectorial)		EJE Y (Indicador Territorial)	
PROMEDIO (CORTE 1)	5,3%	PROMEDIO (PUNTO CORTE)	12,6%
DESV.TIPICA	5,4%	DESV.TIPICA	4,2%
PUNTO CORTE 2 (PROM+DV)	10,7%	PROM-DV	8,4%
COEF.PEARSON	1,03	COEF.PEARSON	0,33

En el gráfico 10.1, se puede observar el posicionamiento de las CCAA tomando en consideración los valores de los indicadores sectorial y territorial y cómo las CCAA se distribuyen en las áreas indicadas anteriormente. En el **Área 1** (Bajo valor territorial, bajo valor sectorial) encontramos a Región de Murcia, Castilla y León, Canarias, Islas Baleares, Extremadura, Melilla y Ceuta. En el **Área 2** (Alto valor territorial, bajo valor sectorial) encontramos a Navarra, Aragón, Asturias, Cantabria, La Rioja y Castilla-La Mancha. En el **Área 3** (Bajo valor territorial, medio valor sectorial) se encuentra la Comunidad Valenciana. En el **Área 4** (Alto valor territorial, medio valor sectorial) se encuentra País Vasco y Galicia. En el **Área 5** (Bajo valor territorial, alto valor sectorial) encontramos a Andalucía y Comunidad de Madrid. En el Área 6 (Alto valor territorial, alto valor sectorial) se sitúa Cataluña que es el área más desarrollada.

En el gráfico 10.2, se muestra el mapa de áreas de desarrollo en el que se distinguen áreas más desarrolladas (área 6) hasta las menos desarrolladas (área 1) según los indicadores de afiliados en el conjunto del Metal.

GRÁFICO 10.1. POSICIONAMIENTO DE LAS CCAA SEGÚN LOS INDICADORES DE AFILIADOS



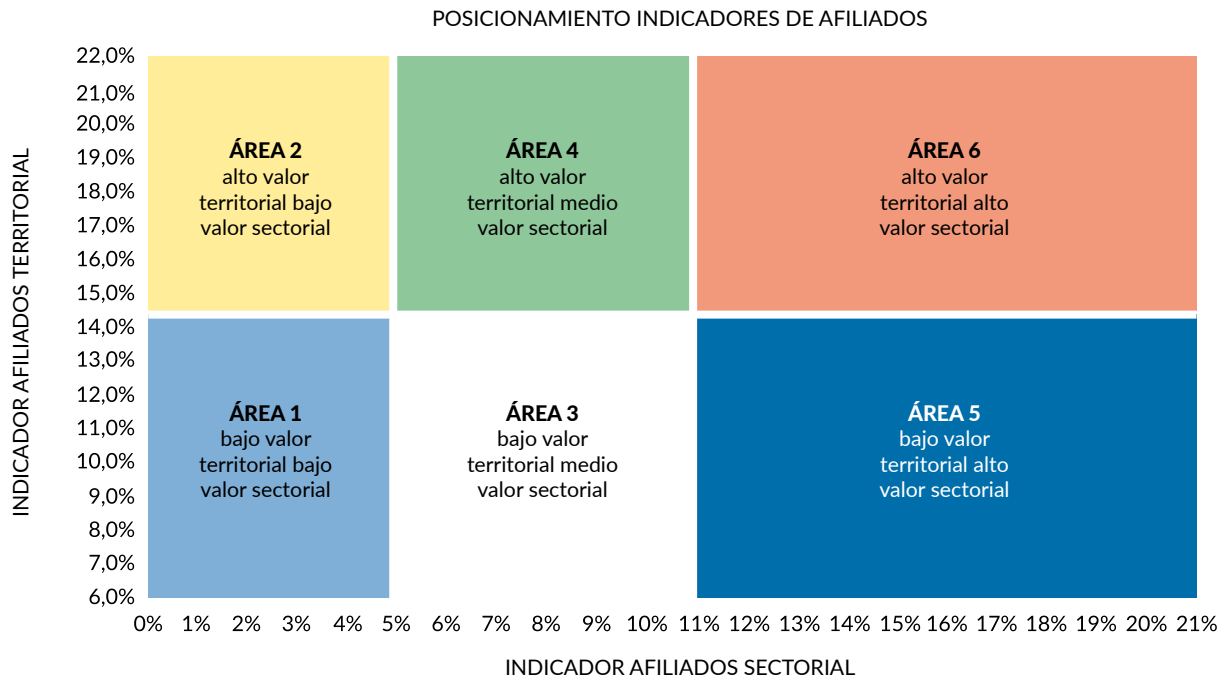
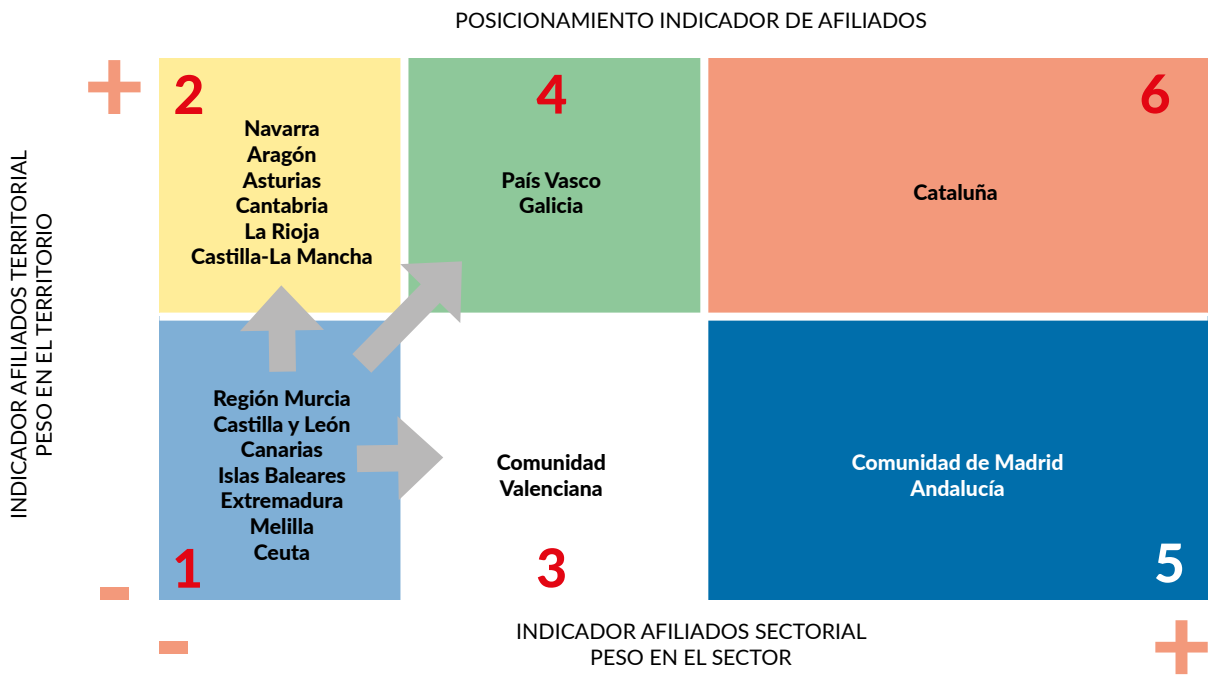


TABLA 10.2. ÁREAS DE DESARROLLO. INDICADOR DE AFILIADOS

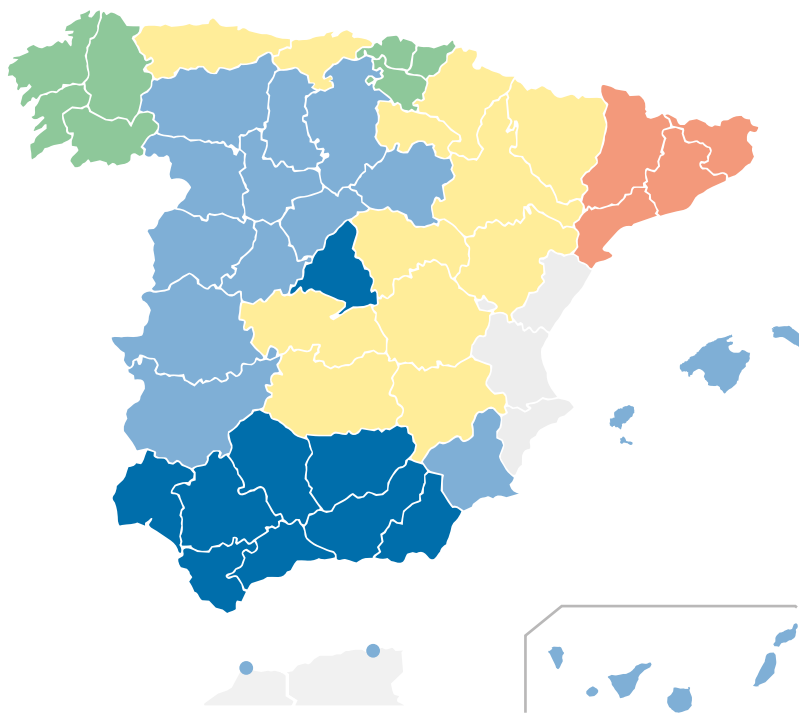
ÁREA 1	ÁREA 2	ÁREA 3	ÁREA 4	ÁREA 5	ÁREA 6
BAJO VALOR TERRITORIAL	ALTO VALOR TERRITORIAL	BAJO VALOR TERRITORIAL	ALTO VALOR TERRITORIAL	BAJO VALOR TERRITORIAL	ALTO VALOR TERRITORIAL
BAJO VALOR SECTORIAL	BAJO VALOR SECTORIAL	MEDIO VALOR SECTORIAL	MEDIO VALOR SECTORIAL	ALTO VALOR SECTORIAL	ALTO VALOR SECTORIAL
REGIÓN MURCIA	NAVARRA	COMUNIDAD VALENCIANA	PAÍS VASCO	ANDALUCÍA	CATALUÑA
CASTILLA Y LEÓN	ARAGÓN		GALICIA	C.MADRID	
CANARIAS	ASTURIAS				
ISLAS BALEARES	CANTABRIA				
EXTREMADURA	LA RIOJA				
MELILLA	CASTILLA-LA MANCHA				
CEUTA					

ÁREA 1 bajo valor territorial bajo valor sectorial	ÁREA 2 alto valor territorial bajo valor sectorial	ÁREA 3 bajo valor territorial medio valor sectorial	ÁREA 4 alto valor territorial medio valor sectorial	ÁREA 5 bajo valor territorial alto valor sectorial	ÁREA 6 alto valor territorial alto valor sectorial
---	---	--	--	---	---



- Un alto valor territorial significa que el peso de los afiliados dentro de la CCAA es elevado.
- Un alto valor sectorial significa que el peso de los afiliados de esa CCAA dentro del conjunto del sector es elevado.

GRÁFICO 10.2. MAPA DE ESPAÑA ÁREAS DE DESARROLLO METAL



<p>ÁREA 1 bajo valor territorial bajo valor sectorial</p>	<p>ÁREA 2 alto valor territorial bajo valor sectorial</p>	<p>ÁREA 3 bajo valor territorial medio valor sectorial</p>	<p>ÁREA 4 alto valor territorial medio valor sectorial</p>	<p>ÁREA 5 bajo valor territorial alto valor sectorial</p>	<p>ÁREA 6 alto valor territorial alto valor sectorial</p>
--	--	---	---	--	--



10.2. Análisis de los afiliados por CCAA por sectores y tamaño de empresa

Se manifiesta el mismo patrón en la mayoría de las CCAA en cuanto a la dimensión de las empresas donde se concentran los afiliados del Sector del Metal. Así, predominan los afiliados en micro y pequeñas empresas para Servicios y Comercio Metal, mientras que se agrupan en medianas y grandes empresas para la Industria Metal.

PAÍS VASCO

El País Vasco se encuentra en el área de desarrollo 4, que significa que tiene un alto valor en el indicador territorial y un menor valor en el indicador sectorial. Como se puede apreciar en las tablas 10.3, los afiliados del conjunto del Metal ascienden a 155.834, lo que supone un peso del 20,7 % sobre el total de afiliados de País Vasco, correspondiendo un 13,5 % a la Industria del Metal, un 2,7 % a los Servicios Metal y un 3,5 % al Comercio Metal. La Industria Metal en el País Vasco se caracteriza principalmente por tener la mayor cantidad de afiliados en la empresa mediana y grande, mientras que los Servicios Metal destacan por un tamaño mayoritariamente micro y de pequeña empresa, igual que el Comercio Metal.

CATALUÑA

Es la CCAA con el posicionamiento en el área de desarrollo 6, con alto valor territorial y también alto valor sectorial. Aunque el indicador territorial (13 %) es más bajo que el del País Vasco, se sitúa por encima del punto de corte y sí que destaca por la amplitud del indicador sectorial, ya que Cataluña tiene un elevado peso sobre el total de afiliados Metal a nivel nacional. El total de afiliados del Metal en Cataluña asciende a 365.279 afiliados. La Industria Metal tiene un peso del 5,3 %, Servicios el 3,8 % y Comercio el 3,9 %. Predominan la mediana y gran empresa en la Industria y en Servicios y Comercio, la dimensión principal es micro y pequeña empresa.

GALICIA

Esta CCAA se encuentra junto al País Vasco en el área de desarrollo 4, esto es, un alto valor en el indicador territorial y un menor valor en el indicador sectorial. En concreto, el peso de los afiliados Metal dentro de la CCAA es del 14,1 %, sumando en total 110.080 afiliados. La Industria Metal es la que mayor participación tiene con un 6,1 %, Servicios Metal un 4,7 % y Comercio Metal el 3,3 %. En cuanto a la dimensión de las empresas a las que pertenecen estos afiliados, tenemos que en Industria predomina la mediana y gran empresa, mientras que en Servicios e Industria destacan la micro y la pequeña empresa.

ANDALUCÍA

Andalucía es la CCAA que junto a Madrid se encuentran en el área de desarrollo 5, una zona en la que se encuentran aquellas CCAA con menor valor territorial en comparación con un valor sectorial más alto. Andalucía cuenta con 222.112 afiliados en el conjunto del Metal, lo que supone un 10,4 % sobre sus afiliados totales, dentro de los cuales, le corresponde a Servicios Metal el mayor ratio, un 4 %, seguido de Comercio con un 3,5 % e Industria Metal con un 2,9 %. En cuanto a la dimensión predominante en Andalucía, el sector de Servicios y el del Comercio Metal acaparan las micro y pequeñas empresas, en tanto que Industria Metal es de mediana y gran empresa.

ASTURIAS

Esta CCAA se enmarca dentro del Área 2 del mapa de desarrollo, esto es, manifiesta un alto valor territorial y un bajo valor sectorial. El número de afiliados en el Sector del Metal es de 46.848 personas (16,2 % sobre los afiliados totales de su CCAA) que se distribuyen en un 8,4 % para Industria Metal, el 4,6 % para Servicios y el 3,2 % para Comercio. La distribución de los afiliados según el tamaño de empresa muestra la concentración de Servicios y Comercio en micro y pequeña empresa frente al mayor bloque de afiliados en mediana y grande para la Industria.

CANTABRIA

Cantabria es una de las 12 Comunidades Autónomas que se sitúan en el Área 2 del mapa de desarrollo del Metal registrando un alto valor territorial y un bajo valor sectorial. El número de afiliados en el Metal es de 26.026 personas lo que supone un 14,6 % sobre el total de afiliados en esa comunidad, correspondiendo a In-

industria el mayor ratio (7,8 %), seguido de Servicios Metal (3,8 %) y Comercio Metal (3 %). Según los resultados de afiliados por dimensión de la empresa se mantiene el patrón común de micro y pequeñas empresas para Servicios y Comercio, y de medianas y gran empresa para la Industria del Metal.

LA RIOJA

La Rioja tiene un volumen de los más pequeños de afiliación del Sector del Metal en España (12.769) que, no obstante, supone un 13,3 % del total de afiliados de su territorio. Se encuadra en el Área 2 del mapa de desarrollo con alto valor en el indicador territorial y bajo valor en el indicador sectorial. El sector predominante en La Rioja es Industria Metal con un 5,9 % sobre el total, seguido de Servicios Metal (4,4 %) y de Comercio Metal (3 %). Micro y pequeña empresa son los dimensionamientos del tipo de empresa para Servicios y Comercio Metal y en Industria predominan los afiliados en la pequeña y mediana empresa.

REGIÓN DE MURCIA

Murcia es una de las CCAA que se sitúan en el Área 1 del mapa de desarrollo (bajo valor territorial y bajo valor sectorial). En concreto, los 49.056 afiliados del Sector Metal en la Región de Murcia suponen un 12,2 %, ligeramente por debajo del punto de corte con el Área 2. Los Servicios del Metal son el sector predominante, con un 4,4 % sobre el total de afiliados, seguido de cerca por el Comercio Metal (4,1 %) y por delante de la Industria Metal (3,7 %). El tipo de empresa donde se agrupan los afiliados del Metal en Murcia son micro y pequeña empresa tanto para Servicios como para Comercio Metal, mientras que la Industria se concentra sobre todo en la pequeña y mediana empresa.

COMUNIDAD VALENCIANA

Muy cerca de la línea que separa el Área 3 del Área 4 se encuentra la Comunidad Valenciana, con un ratio territorial pero pegado al punto de corte (12,5 %) y un medio valor sectorial. Esta CCAA con 182.178 afiliados en el Sector Metal, tiene como principal actividad a la Industria (4,4 %) que comparte protagonismo con el Comercio Metal (4,3 %) y manteniéndose por delante de los Servicios Metal (3,8 %). Las empresas de Servicios y Comercio son principalmente micro y pequeñas empresas mientras que en Industria más del 50 % son medianas y grandes empresas donde se concentran los afiliados del Metal.

ARAGÓN

Esta CCAA se enmarca del Área 2 del mapa de desarrollo del Metal registrando un alto valor territorial y un bajo valor sectorial. El número de afiliados en el Metal es de 79.630 afiliados, lo que supone un 17,7 % sobre el total de afiliados de la región. La Industria lidera la importancia del sector Metal con un 10,3 %, seguido de los Servicios con un 4,1 % y del Comercio con un 3,2 %. La Industria se caracteriza por agrupar a sus afiliados sobre todo en la gran empresa, mientras que Servicios y Comercio siguen la tónica general con micro y pequeñas empresas.

CASTILLA-LA MANCHA

Castilla-La Mancha también se encuentra en el Área 2 del mapa de desarrollo del Metal registrando un alto valor territorial y un bajo valor sectorial. El número de afiliados en el Metal es de 66.242 personas, con un 12,9 % sobre el total (ligeramente por encima del punto de corte con el Área 1). La Industria es el sector predominante del Metal con un 5 %, seguida de Servicios (4,7 %) y del Comercio Metal (3,2 %). El tipo de empresas se repite en Servicios y Comercio con micro y pequeñas empresas y en Industria destacan en pequeña y mediana empresa.

CANARIAS

Canarias es una de las CCAA que se sitúan en el Área 1 del mapa de desarrollo (bajo valor territorial y bajo valor sectorial). Los afiliados del Metal en las Islas suman los 56.659 afiliados, lo que supone un 8,7 % sobre los afiliados totales de la comunidad. El Comercio del Metal es el sector predominante, con un 4,2 % sobre el total de afiliados, seguido por los Servicios del Metal (3,8 %) en tanto que la Industria apenas cuenta con afiliación (0,8 %). En los tres sectores Metal la concentración se realiza en micro y pequeñas empresas fundamentalmente.

NAVARRA

Navarra se encuentra en el Área 2 del mapa de desarrollo del Metal al registrar un alto valor territorial y un bajo valor sectorial. El número de afiliados en el Metal de Navarra es de 46.996 personas, que suponen el 20,6 % de la afiliación en la región. La Industria es el sector predominante del Metal con un 14,1 %, seguida de lejos por los Servicios (4,1 %) y del Comercio Metal (2,52 %). El dimensionamiento de las empresas corresponde a grande y mediana para la Industria y de micro y pequeñas empresas para Servicio y Comercio.

EXTREMADURA

Esta CCAA es otra de las que se sitúa en el Área 1 del mapa de desarrollo del Metal en España, bajo valor territorial y bajo valor sectorial. Extremadura anota un total de 22,243 afiliados en el Metal y su ratio es del 8,6 % sobre el total de los afiliados en la CCAA. Los Servicios Metal anota un peso del 3,8 %, Comercio el 2,9 % e Industria el 2 %. Su dimensionamiento es fundamentalmente de micro y pequeña empresa en todos los sectores.

ISLAS BALEARES

Las Islas Baleares, se sitúan también en el Área 1 del mapa de desarrollo, con un total de afiliados Metal de 38.977 y un ratio del 8,2 % sobre el total de afiliados en las islas. Servicios y Comercio comparten igual peso sobre el total de afiliados, el 3,6 %, mientras que Industria sólo alcanza el 0,9 %. Micro y pequeña empresa son las principales dimensiones en las que se encuentran los afiliados del Metal en las Islas Baleares.

COMUNIDAD DE MADRID

La Comunidad de Madrid se sitúa en el Área 5, junto con Andalucía, en el que se anota un alto nivel sectorial y un valor a nivel territorial por debajo del punto de corte. Los afiliados en Madrid suman las 288.440 personas, con un ratio del 10,8 % con respecto a los afiliados en el total de la región. Servicios Metal supone el 4,1 %, seguido de Comercio Metal (4 %) y por delante de Industria Metal, el 2,8 %. El tipo de empresa en Servicios y Comercio es fundamentalmente de tamaño pequeño, mientras que la Industria se desmarca con empresas grandes.

CASTILLA Y LEÓN

Castilla y León se sitúan en el Área 1 del mapa de desarrollo del Metal en España, bajo valor territorial y bajo valor sectorial. En esta CCAA se anota un total de 89.318 afiliados en el Metal y su ratio es del 12,7 % sobre el total de los afiliados en la CCAA, muy cercano del límite con el Área 2. La Industria Metal anota un peso del 6,2 %, Servicios del 3,7 % y el Comercio un 2,8 %. el 2,9 % e Industria el 2 %. El perfil de las empresas Metal en Castilla y León siguen el patrón del resto de CCAA, con gran empresa para Industria y micro y pequeña para Servicios y Comercio.



TABLA 10.3. NÚMERO DE AFILIADOS POR CCAA EN LOS DIFERENTES SECTORES, PESOS SECTORIAL Y TERRITORIAL (1)

01-PAIS VASCO	1 a 9 Micro	10 a 49 Pequeña	50 a 249 Mediana	250 o más Grande	total
COMERCIO METAL	9.091	11.673	4.783	910	26.457
INDUSTRIA METAL	8.482	28.742	35.896	28.570	101.690
SERVICIOS METAL	9.304	11.771	5.275	1.337	27.687
RESTO SECTORES	120.615	149.248	130.433	196.744	597.040
TOTAL	147.492	201.434	176.387	227.561	752.874
CONJUNTO METAL	26.877	52.186	45.954	30.817	155.834

01-PAIS VASCO	1 a 9 Micro	10 a 49 Pequeña	50 a 249 Mediana	250 o más Grande	total
COMERCIO METAL	6,2%	5,8%	2,7%	0,4%	3,5%
INDUSTRIA METAL	5,8%	14,3%	20,4%	12,6%	13,5%
SERVICIOS METAL	6,3%	5,8%	3,0%	0,6%	3,7%
RESTO SECTORES	81,8%	74,1%	73,9%	86,5%	79,3%
TOTAL	100,0%	100,0%	100,0%	100,0%	100,0%
CONJUNTO METAL	18,2%	25,9%	26,1%	13,5%	20,7%

01-PAIS VASCO	1 a 9 Micro	10 a 49 Pequeña	50 a 249 Mediana	250 o más Grande	total
COMERCIO METAL	34,4%	44,1%	18,1%	3,4%	100,0%
INDUSTRIA METAL	8,3%	28,3%	35,3%	28,1%	100,0%
SERVICIOS METAL	33,6%	42,5%	19,1%	4,8%	100,0%
RESTO SECTORES	20,2%	25,0%	21,8%	33,0%	100,0%
TOTAL	19,6%	26,8%	23,4%	30,2%	100,0%
CONJUNTO METAL	17,2%	33,5%	29,5%	19,8%	100,0%

02-CATALUÑA	1 a 9 Micro	10 a 49 Pequeña	50 a 249 Mediana	250 o más Grande	total
COMERCIO METAL	30.158	38.990	29.187	12.292	110.627
INDUSTRIA METAL	19.455	41.666	46.251	42.071	149.443
SERVICIOS METAL	36.979	37.527	24.515	6.188	105.209
RESTO SECTORES	486.561	569.105	573.211	809.179	2.438.056
TOTAL	573.153	687.288	673.164	869.730	2.803.335
CONJUNTO METAL	86.592	118.183	99.953	60.551	365.279

02-CATALUÑA	1 a 9 Micro	10 a 49 Pequeña	50 a 249 Mediana	250 o más Grande	total
COMERCIO METAL	5,3%	5,7%	4,3%	1,4%	3,9%
INDUSTRIA METAL	3,4%	6,1%	6,9%	4,8%	5,3%
SERVICIOS METAL	6,5%	5,5%	3,6%	0,7%	3,8%
RESTO SECTORES	84,9%	82,8%	85,2%	93,0%	87,0%
TOTAL	100,0%	100,0%	100,0%	100,0%	100,0%
CONJUNTO METAL	15,1%	17,2%	14,8%	7,0%	13,0%

02-CATALUÑA	1 a 9 Micro	10 a 49 Pequeña	50 a 249 Mediana	250 o más Grande	total
COMERCIO METAL	27,3%	35,2%	26,4%	11,1%	100,0%
INDUSTRIA METAL	13,0%	27,9%	30,9%	28,2%	100,0%
SERVICIOS METAL	35,1%	35,7%	23,3%	5,9%	100,0%
RESTO SECTORES	20,0%	23,3%	23,5%	33,2%	100,0%
TOTAL	20,4%	24,5%	24,0%	31,0%	100,0%
CONJUNTO METAL	23,7%	32,4%	27,4%	16,6%	100,0%

03-GALICIA	1 a 9 Micro	10 a 49 Pequeña	50 a 249 Mediana	250 o más Grande	total
COMERCIO METAL	11.237	10.296	4.184	364	26.081
INDUSTRIA METAL	4.709	10.393	13.555	18.729	47.386
SERVICIOS METAL	13.899	14.930	7.784	0	36.613
RESTO SECTORES	186.026	169.382	144.966	171.545	671.919
TOTAL	215.871	205.001	170.489	190.638	781.999
CONJUNTO METAL	29.845	35.619	25.523	19.093	110.080

03-GALICIA	1 a 9 Micro	10 a 49 Pequeña	50 a 249 Mediana	250 o más Grande	total
COMERCIO METAL	5,2%	5,0%	2,5%	0,2%	3,3%
INDUSTRIA METAL	2,2%	5,1%	8,0%	9,8%	6,1%
SERVICIOS METAL	6,4%	7,3%	4,6%	0,0%	4,7%
RESTO SECTORES	86,2%	82,6%	85,0%	90,0%	85,9%
TOTAL	100,0%	100,0%	100,0%	100,0%	100,0%
CONJUNTO METAL	13,8%	17,4%	15,0%	10,0%	14,1%

03-GALICIA	1 a 9 Micro	10 a 49 Pequeña	50 a 249 Mediana	250 o más Grande	total
COMERCIO METAL	43,1%	39,5%	16,0%	1,4%	100,0%
INDUSTRIA METAL	9,9%	21,9%	28,6%	39,5%	100,0%
SERVICIOS METAL	38,0%	40,8%	21,3%	0,0%	100,0%
RESTO SECTORES	27,7%	25,2%	21,6%	25,5%	100,0%
TOTAL	27,6%	26,2%	21,8%	24,4%	100,0%
CONJUNTO METAL	27,1%	32,4%	23,2%	17,3%	100,0%

04-ANDALUCÍA	1 a 9 Micro	10 a 49 Pequeña	50 a 249 Mediana	250 o más Grande	total
COMERCIO METAL	31.415	27.600	11.534	4.351	74.900
INDUSTRIA METAL	10.651	15.692	16.457	18.808	61.608
SERVICIOS METAL	34.160	29.753	17.004	4.688	85.605
RESTO SECTORES	482.651	488.336	400.392	539.077	1.910.456
TOTAL	558.877	561.381	445.387	566.924	2.132.569
CONJUNTO METAL	76.226	73.045	44.995	27.847	222.113

04-ANDALUCÍA	1 a 9 Micro	10 a 49 Pequeña	50 a 249 Mediana	250 o más Grande	total
COMERCIO METAL	5,6%	4,9%	2,6%	0,8%	3,5%
INDUSTRIA METAL	1,9%	2,8%	3,7%	3,3%	2,9%
SERVICIOS METAL	6,1%	5,3%	3,8%	0,8%	4,0%
RESTO SECTORES	86,4%	87,0%	89,9%	95,1%	89,6%
TOTAL	100,0%	100,0%	100,0%	100,0%	100,0%
CONJUNTO METAL	13,6%	13,0%	10,1%	4,9%	10,4%

04-ANDALUCÍA	1 a 9 Micro	10 a 49 Pequeña	50 a 249 Mediana	250 o más Grande	total
COMERCIO METAL	41,9%	36,8%	15,4%	5,8%	100,0%
INDUSTRIA METAL	17,3%	25,5%	26,7%	30,5%	100,0%
SERVICIOS METAL	39,9%	34,8%	19,9%	5,5%	100,0%
RESTO SECTORES	25,3%	25,6%	21,0%	28,2%	100,0%
TOTAL	26,2%	26,3%	20,9%	26,6%	100,0%
CONJUNTO METAL	34,3%	32,9%	20,3%	12,5%	100,0%

05-ASTURIAS	1 a 9 Micro	10 a 49 Pequeña	50 a 249 Mediana	250 o más Grande	total
COMERCIO METAL	3.435	4.202	1.423	285	9.345
INDUSTRIA METAL	1.626	4.454	6.677	11.506	24.263
SERVICIOS METAL	3.910	4.695	3.031	1.604	13.240
RESTO SECTORES	59.360	56.674	45.090	80.736	241.860
TOTAL	68.331	70.025	56.221	94.131	288.708
CONJUNTO METAL	8.971	13.351	11.131	13.395	46.848

05-ASTURIAS	1 a 9 Micro	10 a 49 Pequeña	50 a 249 Mediana	250 o más Grande	total
COMERCIO METAL	5,0%	6,0%	2,5%	0,3%	3,2%
INDUSTRIA METAL	2,4%	6,4%	11,9%	12,2%	8,4%
SERVICIOS METAL	5,7%	6,7%	5,4%	1,7%	4,6%
RESTO SECTORES	86,9%	80,9%	80,2%	85,8%	83,8%
TOTAL	100,0%	100,0%	100,0%	100,0%	100,0%
CONJUNTO METAL	13,1%	19,1%	19,8%	14,2%	16,2%

05-ASTURIAS	1 a 9 Micro	10 a 49 Pequeña	50 a 249 Mediana	250 o más Grande	total
COMERCIO METAL	36,8%	45,0%	15,2%	3,0%	100,0%
INDUSTRIA METAL	6,7%	18,4%	27,5%	47,4%	100,0%
SERVICIOS METAL	29,5%	35,5%	22,9%	12,1%	100,0%
RESTO SECTORES	24,5%	23,4%	18,6%	33,4%	100,0%
TOTAL	23,7%	24,3%	19,5%	32,6%	100,0%
CONJUNTO METAL	19,1%	28,5%	23,8%	28,6%	100,0%

06-CANTABRIA	1 a 9 Micro	10 a 49 Pequeña	50 a 249 Mediana	250 o más Grande	total
COMERCIO METAL	2.087	2.122	1.140	0	5.349
INDUSTRIA METAL	963	3.578	4.564	4.813	13.918
SERVICIOS METAL	2.436	3.080	1.243	0	6.759
RESTO SECTORES	37.602	41.031	33.762	39.883	152.278
TOTAL	43.088	49.811	40.709	44.696	178.304
CONJUNTO METAL	5.486	8.780	6.947	4.813	26.026

06-CANTABRIA	1 a 9 Micro	10 a 49 Pequeña	50 a 249 Mediana	250 o más Grande	total
COMERCIO METAL	4,8%	4,3%	2,8%	0,0%	3,0%
INDUSTRIA METAL	2,2%	7,2%	11,2%	10,8%	7,8%
SERVICIOS METAL	5,7%	6,2%	3,1%	0,0%	3,8%
RESTO SECTORES	87,3%	82,4%	82,9%	89,2%	85,4%
TOTAL	100,0%	100,0%	100,0%	100,0%	100,0%
CONJUNTO METAL	12,7%	17,6%	17,1%	10,8%	14,6%

06-CANTABRIA	1 a 9 Micro	10 a 49 Pequeña	50 a 249 Mediana	250 o más Grande	total
COMERCIO METAL	39,0%	39,7%	21,3%	0,0%	100,0%
INDUSTRIA METAL	6,9%	25,7%	32,8%	34,6%	100,0%
SERVICIOS METAL	36,0%	45,6%	18,4%	0,0%	100,0%
RESTO SECTORES	24,7%	26,9%	22,2%	26,2%	100,0%
TOTAL	24,2%	27,9%	22,8%	25,1%	100,0%
CONJUNTO METAL	21,1%	33,7%	26,7%	18,5%	100,0%

07-LA RIOJA	1 a 9 Micro	10 a 49 Pequeña	50 a 249 Mediana	250 o más Grande	total
COMERCIO METAL	1.167	1.050	697	0	2.914
INDUSTRIA METAL	697	1.709	2.441	822	5.669
SERVICIOS METAL	1.592	1.945	361	288	4.186
RESTO SECTORES	21.555	24.548	20.523	16.579	83.205
TOTAL	25.011	29.252	24.022	17.689	95.974
CONJUNTO METAL	3.456	4.704	3.499	1.110	12.769

07-LA RIOJA	1 a 9 Micro	10 a 49 Pequeña	50 a 249 Mediana	250 o más Grande	total
COMERCIO METAL	4,7%	3,6%	2,9%	0,0%	3,0%
INDUSTRIA METAL	2,8%	5,8%	10,2%	4,6%	5,9%
SERVICIOS METAL	6,4%	6,6%	1,5%	1,6%	4,4%
RESTO SECTORES	86,2%	83,9%	85,4%	93,7%	86,7%
TOTAL	100,0%	100,0%	100,0%	100,0%	100,0%
CONJUNTO METAL	13,8%	16,1%	14,6%	6,3%	13,3%

07-LA RIOJA	1 a 9 Micro	10 a 49 Pequeña	50 a 249 Mediana	250 o más Grande	total
COMERCIO METAL	40,0%	36,0%	23,9%	0,0%	100,0%
INDUSTRIA METAL	12,3%	30,1%	43,1%	14,5%	100,0%
SERVICIOS METAL	38,0%	46,5%	8,6%	6,9%	100,0%
RESTO SECTORES	25,9%	29,5%	24,7%	19,9%	100,0%
TOTAL	26,1%	30,5%	25,0%	18,4%	100,0%
CONJUNTO METAL	27,1%	36,8%	27,4%	8,7%	100,0%

08-R. DE MURCIA	1 a 9 Micro	10 a 49 Pequeña	50 a 249 Mediana	250 o más Grande	total
COMERCIO METAL	6.072	5.961	3.212	1.197	16.442
INDUSTRIA METAL	2.395	5.467	3.866	3.096	14.824
SERVICIOS METAL	7.189	7.012	3.302	287	17.790
RESTO SECTORES	82.639	91.902	71.970	105.029	351.540
TOTAL	98.295	110.342	82.350	109.609	400.596
CONJUNTO METAL	15.656	18.440	10.380	4.580	49.056

08-R. DE MURCIA	1 a 9 Micro	10 a 49 Pequeña	50 a 249 Mediana	250 o más Grande	total
COMERCIO METAL	6,2%	5,4%	3,9%	1,1%	4,1%
INDUSTRIA METAL	2,4%	5,0%	4,7%	2,8%	3,7%
SERVICIOS METAL	7,3%	6,4%	4,0%	0,3%	4,4%
RESTO SECTORES	84,1%	83,3%	87,4%	95,8%	87,8%
TOTAL	100,0%	100,0%	100,0%	100,0%	100,0%
CONJUNTO METAL	15,9%	16,7%	12,6%	4,2%	12,2%

08-R. DE MURCIA	1 a 9 Micro	10 a 49 Pequeña	50 a 249 Mediana	250 o más Grande	total
COMERCIO METAL	36,9%	36,3%	19,5%	7,3%	100,0%
INDUSTRIA METAL	16,2%	36,9%	26,1%	20,9%	100,0%
SERVICIOS METAL	40,4%	39,4%	18,6%	1,6%	100,0%
RESTO SECTORES	23,5%	26,1%	20,5%	29,9%	100,0%
TOTAL	24,5%	27,5%	20,6%	27,4%	100,0%
CONJUNTO METAL	31,9%	37,6%	21,2%	9,3%	100,0%

09-C. VALENCIANA	1 a 9 Micro	10 a 49 Pequeña	50 a 249 Mediana	250 o más Grande	total
COMERCIO METAL	20.158	23.315	12.761	5.987	62.221
INDUSTRIA METAL	9.273	17.296	17.674	20.427	64.670
SERVICIOS METAL	22.840	21.830	9.062	1.555	55.287
RESTO SECTORES	311.928	326.277	264.165	372.123	1.274.493
TOTAL	364.199	388.718	303.662	400.092	1.456.671
CONJUNTO METAL	52.271	62.441	39.497	27.969	182.178

09-C. VALENCIANA	1 a 9 Micro	10 a 49 Pequeña	50 a 249 Mediana	250 o más Grande	total
COMERCIO METAL	5,5%	6,0%	4,2%	1,5%	4,3%
INDUSTRIA METAL	2,5%	4,4%	5,8%	5,1%	4,4%
SERVICIOS METAL	6,3%	5,6%	3,0%	0,4%	3,8%
RESTO SECTORES	85,6%	83,9%	87,0%	93,0%	87,5%
TOTAL	100,0%	100,0%	100,0%	100,0%	100,0%
CONJUNTO METAL	14,4%	16,1%	13,0%	7,0%	12,5%

09-C. VALENCIANA	1 a 9 Micro	10 a 49 Pequeña	50 a 249 Mediana	250 o más Grande	total
COMERCIO METAL	32,4%	37,5%	20,5%	9,6%	100,0%
INDUSTRIA METAL	14,3%	26,7%	27,3%	31,6%	100,0%
SERVICIOS METAL	41,3%	39,5%	16,4%	2,8%	100,0%
RESTO SECTORES	24,5%	25,6%	20,7%	29,2%	100,0%
TOTAL	25,0%	26,7%	20,8%	27,5%	100,0%
CONJUNTO METAL	28,7%	34,3%	21,7%	15,4%	100,0%

10-ARAGON	1 a 9 Micro	10 a 49 Pequeña	50 a 249 Mediana	250 o más Grande	total
COMERCIO METAL	4.996	5.733	2.299	1.405	14.433
INDUSTRIA METAL	3.756	8.994	13.402	20.453	46.605
SERVICIOS METAL	7.105	8.091	3.108	288	18.592
RESTO SECTORES	84.379	96.637	84.422	105.241	370.679
TOTAL	100.236	119.455	103.231	127.387	450.309
CONJUNTO METAL	15.857	22.818	18.809	22.146	79.630

10-ARAGON	1 a 9 Micro	10 a 49 Pequeña	50 a 249 Mediana	250 o más Grande	total
COMERCIO METAL	5,0%	4,8%	2,2%	1,1%	3,2%
INDUSTRIA METAL	3,7%	7,5%	13,0%	16,1%	10,3%
SERVICIOS METAL	7,1%	6,8%	3,0%	0,2%	4,1%
RESTO SECTORES	84,2%	80,9%	81,8%	82,6%	82,3%
TOTAL	100,0%	100,0%	100,0%	100,0%	100,0%
CONJUNTO METAL	15,8%	19,1%	18,2%	17,4%	17,7%

10-ARAGON	1 a 9 Micro	10 a 49 Pequeña	50 a 249 Mediana	250 o más Grande	total
COMERCIO METAL	34,6%	39,7%	15,9%	9,7%	100,0%
INDUSTRIA METAL	8,1%	19,3%	28,8%	43,9%	100,0%
SERVICIOS METAL	38,2%	43,5%	16,7%	1,5%	100,0%
RESTO SECTORES	22,8%	26,1%	22,8%	28,4%	100,0%
TOTAL	22,3%	26,5%	22,9%	28,3%	100,0%
CONJUNTO METAL	19,9%	28,7%	23,6%	27,8%	100,0%



11-CASTILLA LA MANCHA	1 a 9 Micro	10 a 49 Pequeña	50 a 249 Mediana	250 o más Grande	total
COMERCIO METAL	6.883	6.369	2.641	557	16.450
INDUSTRIA METAL	4.414	7.527	7.984	5.920	25.845
SERVICIOS METAL	10.346	8.903	3.262	1.436	23.947
RESTO SECTORES	115.723	119.059	105.660	108.293	448.735
TOTAL	137.366	141.858	119.547	116.206	514.977
CONJUNTO METAL	21.643	22.799	13.887	7.913	66.242

12-CANARIAS	1 a 9 Micro	10 a 49 Pequeña	50 a 249 Mediana	250 o más Grande	total
COMERCIO METAL	9.055	9.978	7.460	1.318	27.811
INDUSTRIA METAL	1.927	2.207	1.008	0	5.142
SERVICIOS METAL	9.729	8.954	4.504	519	23.706
RESTO SECTORES	137.432	147.231	150.593	162.629	597.885
TOTAL	158.143	168.370	163.565	164.466	654.544
CONJUNTO METAL	20.711	21.139	12.972	1.837	56.659

13-NAVARRA	1 a 9 Micro	10 a 49 Pequeña	50 a 249 Mediana	250 o más Grande	total
COMERCIO METAL	1.946	2.168	1.479	0	5.593
INDUSTRIA METAL	1.683	6.629	10.083	13.763	32.158
SERVICIOS METAL	2.780	3.830	1.611	1.024	9.245
RESTO SECTORES	34.204	44.079	42.965	59.358	180.606
TOTAL	40.613	56.706	56.138	74.145	227.602
CONJUNTO METAL	6.409	12.627	13.173	14.787	46.996

14-EXTREMADURA	1 a 9 Micro	10 a 49 Pequeña	50 a 249 Mediana	250 o más Grande	total
COMERCIO METAL	3.635	2.598	1.136	0	7.369
INDUSTRIA METAL	1.368	1.407	1.345	1.059	5.179
SERVICIOS METAL	4.560	3.341	1.536	258	9.695
RESTO SECTORES	60.549	61.159	55.855	58.050	235.613
TOTAL	70.112	68.505	59.872	59.367	257.856
CONJUNTO METAL	9.563	7.346	4.017	1.317	22.243

15-ISLAS BALEARES	1 a 9 Micro	10 a 49 Pequeña	50 a 249 Mediana	250 o más Grande	total
COMERCIO METAL	5.347	5.532	4.991	1.337	17.207
INDUSTRIA METAL	1.822	1.775	591	285	4.473
SERVICIOS METAL	7.741	6.485	3.071	0	17.297
RESTO SECTORES	98.724	114.846	102.877	118.851	435.298
TOTAL	113.634	128.638	111.530	120.473	474.275
CONJUNTO METAL	14.910	13.792	8.653	1.622	38.977

11-CASTILLA LA MANCHA	1 a 9 Micro	10 a 49 Pequeña	50 a 249 Mediana	250 o más Grande	total
COMERCIO METAL	5,0%	4,5%	2,2%	0,5%	3,2%
INDUSTRIA METAL	3,2%	5,3%	6,7%	5,1%	5,0%
SERVICIOS METAL	7,5%	6,3%	2,7%	1,2%	4,7%
RESTO SECTORES	84,2%	83,9%	88,4%	93,2%	87,1%
TOTAL	100,0%	100,0%	100,0%	100,0%	100,0%
CONJUNTO METAL	15,8%	16,1%	11,6%	6,8%	12,9%

12-CANARIAS	1 a 9 Micro	10 a 49 Pequeña	50 a 249 Mediana	250 o más Grande	total
COMERCIO METAL	5,7%	5,9%	4,6%	0,8%	4,2%
INDUSTRIA METAL	1,2%	1,3%	0,6%	0,0%	0,8%
SERVICIOS METAL	6,2%	5,3%	2,8%	0,3%	3,6%
RESTO SECTORES	86,9%	87,4%	92,1%	98,9%	91,3%
TOTAL	100,0%	100,0%	100,0%	100,0%	100,0%
CONJUNTO METAL	13,1%	12,6%	7,9%	1,1%	8,7%

13-NAVARRA	1 a 9 Micro	10 a 49 Pequeña	50 a 249 Mediana	250 o más Grande	total
COMERCIO METAL	4,8%	3,8%	2,6%	0,0%	2,5%
INDUSTRIA METAL	4,1%	11,7%	18,0%	18,6%	14,1%
SERVICIOS METAL	6,8%	6,8%	2,9%	1,4%	4,1%
RESTO SECTORES	84,2%	77,7%	76,5%	80,1%	79,4%
TOTAL	100,0%	100,0%	100,0%	100,0%	100,0%
CONJUNTO METAL	15,8%	22,3%	23,5%	19,9%	20,6%

14-EXTREMADURA	1 a 9 Micro	10 a 49 Pequeña	50 a 249 Mediana	250 o más Grande	total
COMERCIO METAL	5,2%	3,8%	1,9%	0,0%	2,9%
INDUSTRIA METAL	2,0%	2,1%	2,2%	1,8%	2,0%
SERVICIOS METAL	6,5%	4,9%	2,6%	0,4%	3,8%
RESTO SECTORES	86,4%	89,3%	93,3%	97,8%	91,4%
TOTAL	100,0%	100,0%	100,0%	100,0%	100,0%
CONJUNTO METAL	13,6%	10,7%	6,7%	2,2%	8,6%

15-ISLAS BALEARES	1 a 9 Micro	10 a 49 Pequeña	50 a 249 Mediana	250 o más Grande	total
COMERCIO METAL	4,7%	4,3%	4,5%	1,1%	3,6%
INDUSTRIA METAL	1,6%	1,4%	0,5%	0,2%	0,9%
SERVICIOS METAL	6,8%	5,0%	2,8%	0,0%	3,6%
RESTO SECTORES	86,9%	89,3%	92,2%	98,7%	91,8%
TOTAL	100,0%	100,0%	100,0%	100,0%	100,0%
CONJUNTO METAL	13,1%	10,7%	7,8%	1,3%	8,2%

11-CASTILLA LA MANCHA	1 a 9 Micro	10 a 49 Pequeña	50 a 249 Mediana	250 o más Grande	total
COMERCIO METAL	41,8%	38,7%	16,1%	3,4%	100,0%
INDUSTRIA METAL	17,1%	29,1%	30,9%	22,9%	100,0%
SERVICIOS METAL	43,2%	37,2%	13,6%	6,0%	100,0%
RESTO SECTORES	25,8%	26,5%	23,5%	24,1%	100,0%
TOTAL	26,7%	27,5%	23,2%	22,6%	100,0%
CONJUNTO METAL	32,7%	34,4%	21,0%	11,9%	100,0%

12-CANARIAS	1 a 9 Micro	10 a 49 Pequeña	50 a 249 Mediana	250 o más Grande	total
COMERCIO METAL	32,6%	35,9%	26,8%	4,7%	100,0%
INDUSTRIA METAL	37,5%	42,9%	19,6%	0,0%	100,0%
SERVICIOS METAL	41,0%	37,8%	19,0%	2,2%	100,0%
RESTO SECTORES	23,0%	24,6%	25,2%	27,2%	100,0%
TOTAL	24,2%	25,7%	25,0%	25,1%	100,0%
CONJUNTO METAL	36,6%	37,3%	22,9%	3,2%	100,0%

13-NAVARRA	1 a 9 Micro	10 a 49 Pequeña	50 a 249 Mediana	250 o más Grande	total
COMERCIO METAL	34,8%	38,8%	26,4%	0,0%	100,0%
INDUSTRIA METAL	5,2%	20,6%	31,4%	42,8%	100,0%
SERVICIOS METAL	30,1%	41,4%	17,4%	11,1%	100,0%
RESTO SECTORES	18,9%	24,4%	23,8%	32,9%	100,0%
TOTAL	17,8%	24,9%	24,7%	32,6%	100,0%
CONJUNTO METAL	13,6%	26,9%	28,0%	31,5%	100,0%

14-EXTREMADURA	1 a 9 Micro	10 a 49 Pequeña	50 a 249 Mediana	250 o más Grande	total
COMERCIO METAL	49,3%	35,3%	15,4%	0,0%	100,0%
INDUSTRIA METAL	26,4%	27,2%	26,0%	20,4%	100,0%
SERVICIOS METAL	47,0%	34,5%	15,8%	2,7%	100,0%
RESTO SECTORES	25,7%	26,0%	23,7%	24,6%	100,0%
TOTAL	27,2%	26,6%	23,2%	23,0%	100,0%
CONJUNTO METAL	43,0%	33,0%	18,1%	5,9%	100,0%

15-ISLAS BALEARES	1 a 9 Micro	10 a 49 Pequeña	50 a 249 Mediana	250 o más Grande	total
COMERCIO METAL	31,1%	32,1%	29,0%	7,8%	100,0%
INDUSTRIA METAL	40,7%	39,7%	13,2%	6,4%	100,0%
SERVICIOS METAL	44,8%	37,5%	17,8%	0,0%	100,0%
RESTO SECTORES	22,7%	26,4%	23,6%	27,3%	100,0%
TOTAL	24,0%	27,1%	23,5%	25,4%	100,0%
CONJUNTO METAL	38,3%	35,4%	22,2%	4,2%	100,0%

16-C. DE MADRID	1 a 9 Micro	10 a 49 Pequeña	50 a 249 Mediana	250 o más Grande	total
COMERCIO METAL	22.316	32.230	29.716	21.555	105.817
INDUSTRIA METAL	8.607	17.253	15.837	31.823	73.520
SERVICIOS METAL	27.739	34.155	24.830	22.379	109.103
RESTO SECTORES	377.125	436.244	485.067	1.083.040	2.381.476
TOTAL	435.787	519.882	555.450	1.158.797	2.669.916
CONJUNTO METAL	58.662	83.638	70.383	75.757	288.440

17-CASTILLA Y LEON	1 a 9 Micro	10 a 49 Pequeña	50 a 249 Mediana	250 o más Grande	total
COMERCIO METAL	8.982	7.741	2.612	297	19.632
INDUSTRIA METAL	4.298	8.707	10.119	20.730	43.854
SERVICIOS METAL	11.728	10.542	3.269	293	25.832
RESTO SECTORES	158.558	164.305	151.585	141.632	616.080
TOTAL	183.566	191.295	167.585	162.952	705.398
CONJUNTO METAL	25.008	26.990	16.000	21.320	89.318

16-C. DE MADRID	1 a 9 Micro	10 a 49 Pequeña	50 a 249 Mediana	250 o más Grande	total
COMERCIO METAL	5,1%	6,2%	5,3%	1,9%	4,0%
INDUSTRIA METAL	2,0%	3,3%	2,9%	2,7%	2,8%
SERVICIOS METAL	6,4%	6,6%	4,5%	1,9%	4,1%
RESTO SECTORES	86,5%	83,9%	87,3%	93,5%	89,2%
TOTAL	100,0%	100,0%	100,0%	100,0%	100,0%
CONJUNTO METAL	13,5%	16,1%	12,7%	6,5%	10,8%

17-CASTILLA Y LEON	1 a 9 Micro	10 a 49 Pequeña	50 a 249 Mediana	250 o más Grande	total
COMERCIO METAL	4,9%	4,0%	1,6%	0,2%	2,8%
INDUSTRIA METAL	2,3%	4,6%	6,0%	12,7%	6,2%
SERVICIOS METAL	6,4%	5,5%	2,0%	0,2%	3,7%
RESTO SECTORES	86,4%	85,9%	90,5%	86,9%	87,3%
TOTAL	100,0%	100,0%	100,0%	100,0%	100,0%
CONJUNTO METAL	13,6%	14,1%	9,5%	13,1%	12,7%

16-C. DE MADRID	1 a 9 Micro	10 a 49 Pequeña	50 a 249 Mediana	250 o más Grande	total
COMERCIO METAL	21,1%	30,5%	28,1%	20,4%	100,0%
INDUSTRIA METAL	11,7%	23,5%	21,5%	43,3%	100,0%
SERVICIOS METAL	25,4%	31,3%	22,8%	20,5%	100,0%
RESTO SECTORES	15,8%	18,3%	20,4%	45,5%	100,0%
TOTAL	16,3%	19,5%	20,8%	43,4%	100,0%
CONJUNTO METAL	20,3%	29,0%	24,4%	26,3%	100,0%

17-CASTILLA Y LEON	1 a 9 Micro	10 a 49 Pequeña	50 a 249 Mediana	250 o más Grande	total
COMERCIO METAL	45,8%	39,4%	13,3%	1,5%	100,0%
INDUSTRIA METAL	9,8%	19,9%	23,1%	47,3%	100,0%
SERVICIOS METAL	45,4%	40,8%	12,7%	1,1%	100,0%
RESTO SECTORES	25,7%	26,7%	24,6%	23,0%	100,0%
TOTAL	26,0%	27,1%	23,8%	23,1%	100,0%
CONJUNTO METAL	28,0%	30,2%	17,9%	23,9%	100,0%



ANEXO 1. TABLAS

**PRINCIPALES ACTIVIDADES EN EL
SECTOR METAL (INDUSTRIA, SERVICIOS
Y COMERCIO) EN CADA PROVINCIA**



ÁLAVA

METAL INDUSTRIA (ORDENADO MAYOR A MENOR). ACTIVIDADES CNAE 4 DÍGITOS

	01-ÁLAVA	1 a 9 Micro	10 a 49 Pequeña	50 a 249 Mediana	250 o más Grande	TOTAL	% s/ total (1)	% acum	% s/CNAE nacional
1	2910-Fabricación de vehículos de motor	2	21	0	4.948	4.971	21,9%	21,9%	7,3%
2	2410-Fabricación de productos básicos de hierro y ferroleaciones	13	89	786	1.093	1.981	8,7%	30,7%	7,3%
3	2562-Ingeniería mecánica por cuenta de terceros	219	817	507	0	1.543	6,8%	37,5%	4,5%
4	2420-Fabricación de tubos, tuberías, perfiles huecos y sus accesorios, de acero	13	115	343	729	1.200	5,3%	42,8%	21,3%
5	3030-Construcción aeronáutica y espacial y su maquinaria	3	105	521	443	1.072	4,7%	47,5%	4,3%
6	2932-Fabricación de otros componentes, piezas y accesorios para vehículos de motor	25	114	866	0	1.005	4,4%	52,0%	1,3%
7	2561-Tratamiento y revestimiento de metales	107	348	459	0	914	4,0%	56,0%	5,4%
8	2592-Fabricación de envases y embalajes metálicos ligeros	15	68	293	374	750	3,3%	59,3%	8,9%
9	2573-Fabricación de herramientas	67	243	68	347	725	3,2%	62,5%	7,1%
10	2829-Fabricación de otra maquinaria de uso general n.c.o.p.	40	142	413	0	595	2,6%	65,2%	3,4%
11	3020-Fabricación de locomotoras y material ferroviario	10	0	194	340	544	2,4%	67,6%	3,7%
12	2550-Forja, estampación y embutición de metales; metalurgia de polvos	51	332	152	0	535	2,4%	69,9%	1,9%
13	2512-Fabricación de carpintería metálica	175	272	0	0	447	2,0%	71,9%	0,8%
14	2511-Fabricación de estructuras metálicas y sus componentes	87	268	78	0	433	1,9%	73,8%	1,7%
15	2452-Fundición de acero	5	77	334	0	416	1,8%	75,6%	19,5%
16	2593-Fabricación de productos de alambre, cadenas y muelles	38	132	178	0	348	1,5%	77,2%	5,7%
17	2451-Fundición de hierro	16	100	228	0	344	1,5%	78,7%	6,7%
18	2571-Fabricación de artículos de cuchillería y cubertería	26	49	267	0	342	1,5%	80,2%	6,2%

METAL SERVICIOS (ORDENADO MAYOR A MENOR). ACTIVIDADES CNAE 4 DÍGITOS

	01-ÁLAVA	1 a 9 Micro	10 a 49 Pequeña	50 a 249 Mediana	250 o más Grande	TOTAL	% s/ total (1)	% acum	% s/CNAE nacional
1	4520-Mantenimiento y reparación de vehículos de motor	508	512	0	0	1.020	26,2%	26,2%	0,7%
2	4321-Instalaciones eléctricas	205	534	167	0	906	23,3%	49,6%	0,6%
3	4322-Fontanería, instalaciones de sistemas de calefacción y aire acondicionado	272	247	50	0	569	14,6%	64,2%	0,9%
4	7120-Ensayos y análisis técnicos	61	120	135	0	316	8,1%	72,3%	1,0%
5	3320-Instalación de máquinas y equipos industriales	31	96	114	0	241	6,2%	78,5%	1,7%
6	4329-Otras instalaciones en obras de construcción	92	84	60	0	236	6,1%	84,6%	0,6%

COMERCIO METAL (ORDENADO MAYOR A MENOR). ACTIVIDADES CNAE 4 DÍGITOS

	01-ÁLAVA	1 a 9 Micro	10 a 49 Pequeña	50 a 249 Mediana	250 o más Grande	TOTAL	% s/ total (1)	% acum	% s/CNAE nacional
1	4672-Comercio al por mayor de metales y minerales metálicos	107	230	106	0	443	11,1%	11,1%	3,0%
2	4511-Venta de automóviles y vehículos de motor ligeros	132	277	0	0	409	10,3%	21,4%	0,7%
3	4752-Comercio al por menor de ferretería, pintura y vidrio en establecimientos especializados	144	122	124	0	390	9,8%	31,2%	0,7%
4	4677-Comercio al por mayor de chatarra y productos de desechos	70	140	78	0	288	7,2%	38,5%	1,3%
5	4669-Comercio al por mayor de otra maquinaria y equipo	115	164	0	0	279	7,0%	45,5%	0,8%
6	4662-Comercio al por mayor de máquinas herramienta	79	172	0	0	251	6,3%	51,8%	1,7%
7	4764-Comercio al por menor de artículos deportivos en establecimientos especializados	62	67	113	0	242	6,1%	57,9%	0,7%
8	4759-Comercio al por menor de muebles, aparatos de iluminación y otros artículos uso doméstico establec. especializados	178	63	0	0	241	6,1%	64,0%	0,8%
9	4674-Comercio al por mayor de ferretería, fontanería y calefacción	117	83	0	0	200	5,0%	69,0%	1,1%
10	4754-Comercio al por menor de aparatos electrodomésticos en establecimientos especializados	31	29	66	0	126	3,2%	72,2%	0,8%
11	4532-Comercio al por menor de repuestos y accesorios de vehículos de motor	56	67	0	0	123	3,1%	75,3%	0,6%
12	4643-Comercio al por mayor de aparatos electrodomésticos	61	60	0	0	121	3,0%	78,3%	0,6%
13	4742-Comercio al por menor de equipos de telecomunicaciones en establecimientos especializados	79	34	0	0	113	2,8%	81,1%	0,5%

ALBACETE

METAL INDUSTRIA (ORDENADO MAYOR A MENOR). ACTIVIDADES CNAE 4 DÍGITOS

	02-ALBACETE	1 a 9 Micro	10 a 49 Pequeña	50 a 249 Mediana	250 o más Grande	TOTAL	% s/ total (1)	% acum	% s/CNAE nacional
1	2512-Fabricación de carpintería metálica	297	393	53	0	743	13,8%	13,8%	1,4%
2	2529-Fabricación de otras cisternas, grandes depósitos y contenedores de metal	33	69	599	0	701	13,0%	26,7%	7,6%
3	3030-Construcción aeronáutica y espacial y su maquinaria	2	0	62	416	480	8,9%	35,6%	1,9%
4	2511-Fabricación de estructuras metálicas y sus componentes	38	25	72	334	469	8,7%	44,3%	1,8%
5	2571-Fabricación de artículos de cuchillería y cubertería	64	68	0	255	387	7,2%	51,5%	7,0%
6	2442-Producción de aluminio	1	0	90	288	379	7,0%	58,5%	4,5%
7	2573-Fabricación de herramientas	31	11	143	0	185	3,4%	61,9%	1,8%
8	2550-Forja, estampación y embutición de metales; metalurgia de polvos	21	11	150	0	182	3,4%	65,3%	0,6%
9	2891-Fabricación de maquinaria para la industria metalúrgica	14	55	106	0	175	3,2%	68,5%	3,5%
10	2932-Fabricación de otros componentes, piezas y accesorios para vehículos de motor	5	0	164	0	169	3,1%	71,6%	0,2%

02-ALBACETE		1 a 9 Micro	10 a 49 Pequeña	50 a 249 Mediana	250 o más Grande	TOTAL	% s/ total (1)	% acum	% s/CNAE nacional
11	2561-Tratamiento y revestimiento de metales	27	0	128	0	155	2,9%	74,5%	0,9%
12	2599-Fabricación de otros productos metálicos n.c.o.p.	16	80	58	0	154	2,9%	77,3%	1,1%
13	3103-Fabricación de colchones	4	40	97	0	141	2,6%	80,0%	4,4%

METAL SERVICIOS (ORDENADO MAYOR A MENOR). ACTIVIDADES CNAE 4 DÍGITOS

02-ALBACETE		1 a 9 Micro	10 a 49 Pequeña	50 a 249 Mediana	250 o más Grande	TOTAL	% s/ total (1)	% acum	% s/CNAE nacional
1	4321-Instalaciones eléctricas	464	762	676	620	2.522	40,8%	40,8%	1,6%
2	4520-Mantenimiento y reparación de vehículos de motor	910	418	0	0	1.328	21,5%	62,2%	0,9%
3	3312-Reparación de maquinaria	157	209	0	465	831	13,4%	75,7%	2,3%
4	4322-Fontanería, instalaciones de sistemas de calefacción y aire acondicionado	301	145	50	0	496	8,0%	83,7%	0,7%

COMERCIO METAL (ORDENADO MAYOR A MENOR). ACTIVIDADES CNAE 4 DÍGITOS

02-ALBACETE		1 a 9 Micro	10 a 49 Pequeña	50 a 249 Mediana	250 o más Grande	TOTAL	% s/ total (1)	% acum	% s/CNAE nacional
1	4752-Comercio al por menor de ferretería, pintura y vidrio en establecimientos especializados	164	88	118	0	370	12,2%	12,2%	0,7%
2	4511-Venta de automóviles y vehículos de motor ligeros	144	212	0	0	356	11,7%	23,8%	0,6%
3	4531-Comercio al por mayor de repuestos y accesorios de vehículos de motor	65	97	54	0	216	7,1%	30,9%	1,1%
4	4764-Comercio al por menor de artículos deportivos en establecimientos especializados	56	88	65	0	209	6,9%	37,8%	0,6%
5	4759-Comercio al por menor de muebles, aparatos de iluminación y otros artículos uso doméstico establecimientos especializados	152	25	0	0	177	5,8%	43,6%	0,6%
6	4532-Comercio al por menor de repuestos y accesorios de vehículos de motor	119	54	0	0	173	5,7%	49,3%	0,8%
7	4677-Comercio al por mayor de chatarra y productos de desechos	57	116	0	0	173	5,7%	55,0%	0,8%
8	4674-Comercio al por mayor de ferretería, fontanería y calefacción	78	79	0	0	157	5,2%	60,1%	0,9%
9	4742-Comercio al por menor de equipos de telecomunicaciones en establecimientos especializados	46	90	0	0	136	4,5%	64,6%	0,7%
10	4754-Comercio al por menor de aparatos electrodomésticos en establecimientos especializados	64	0	51	0	115	3,8%	68,4%	0,7%
11	4649-Comercio al por mayor de otros artículos de relojería y joyería	45	64	0	0	109	3,6%	72,0%	0,4%
12	4669-Comercio al por mayor de otra maquinaria y equipo	44	56	0	0	100	3,3%	75,2%	0,3%
13	4662-Comercio al por mayor de máquinas herramienta	20	79	0	0	99	3,3%	78,5%	0,7%
14	7732-Alquiler de maquinaria y equipo para la construcción e ingeniería civil	40	56	0	0	96	3,2%	81,6%	0,9%



ALICANTE

METAL INDUSTRIA (ORDENADO MAYOR A MENOR). ACTIVIDADES CNAE 4 DÍGITOS

	03-ALICANTE	1 a 9 Micro	10 a 49 Pequeña	50 a 249 Mediana	250 o más Grande	TOTAL	% s/ total (1)	% acum	% s/CNAE nacional
1	2512-Fabricación de carpintería metálica	997	634	107	0	1.738	16,1%	16,1%	3,3%
2	2599-Fabricación de otros productos metálicos n.c.o.p.	231	263	203	0	697	6,4%	22,5%	5,1%
3	2442-Producción de aluminio	12	0	218	401	631	5,8%	28,3%	7,5%
4	2562-Ingeniería mecánica por cuenta de terceros	185	209	192	0	586	5,4%	33,8%	1,7%
5	2829-Fabricación de otra maquinaria de uso general n.c.o.p.	106	358	119	0	583	5,4%	39,1%	3,3%
6	2573-Fabricación de herramientas	102	160	0	264	526	4,9%	44,0%	5,1%
7	2899-Fabricación de otra maquinaria para usos específicos n.c.o.p.	147	336	0	0	483	4,5%	48,5%	2,7%
8	2561-Tratamiento y revestimiento de metales	114	184	174	0	472	4,4%	52,8%	2,8%
9	2720-Fabricación de pilas y acumuladores eléctricos	8	0	0	462	470	4,3%	57,2%	18,7%
10	2893-Fabricación de maquinaria para la industria de la alimentación, bebidas y tabaco	29	325	0	0	354	3,3%	60,4%	4,0%
11	2894-Fabricación de maquinaria para las industrias textil, de la confección y del cuero	77	220	0	0	297	2,7%	63,2%	10,4%
12	3250-Fabricación de instrumentos y suministros médicos y odontológicos	184	91	0	0	275	2,5%	65,7%	2,0%
13	2571-Fabricación de artículos de cuchillería y cubertería	44	78	149	0	271	2,5%	68,2%	4,9%
14	2511-Fabricación de estructuras metálicas y sus componentes	100	141	0	0	241	2,2%	70,5%	0,9%
15	2822-Fabricación de maquinaria de elevación y manipulación	7	108	115	0	230	2,1%	72,6%	1,2%
16	2420-Fabricación de tubos, tuberías, perfiles huecos y sus accesorios, de acero	3	0	195	0	198	1,8%	74,4%	3,5%
17	2550-Forja, estampación y embutición de metales; metalurgia de polvos	82	41	55	0	178	1,6%	76,1%	0,6%
18	2895-Fabricación de maquinaria para la industria del papel y del cartón	10	25	142	0	177	1,6%	77,7%	9,4%
19	2572-Fabricación de cerraduras y herrajes	44	123	0	0	167	1,5%	79,2%	2,9%
20	2920-Fabricación de carrocerías para vehículos de motor; fabricación de remolques y semirremolques	20	41	90	0	151	1,4%	80,6%	1,7%

METAL SERVICIOS (ORDENADO MAYOR A MENOR). ACTIVIDADES CNAE 4 DÍGITOS

	03-ALICANTE	1 a 9 Micro	10 a 49 Pequeña	50 a 249 Mediana	250 o más Grande	TOTAL	% s/ total (1)	% acum	% s/CNAE nacional
1	4520-Mantenimiento y reparación de vehículos de motor	2.967	2.126	562	0	5.655	30,6%	30,6%	3,8%
2	4321-Instalaciones eléctricas	1.991	1.615	907	255	4.768	25,8%	56,4%	3,0%
3	4322-Fontanería, instalaciones de sistemas de calefacción y aire acondicionado	1.397	1.251	51	0	2.699	14,6%	71,0%	4,1%
4	4329-Otras instalaciones en obras de construcción	602	548	54	0	1.204	6,5%	77,5%	2,9%
5	7120-Ensayos y análisis técnicos	116	241	538	0	895	4,8%	82,3%	2,8%

COMERCIO METAL (ORDENADO MAYOR A MENOR). ACTIVIDADES CNAE 4 DÍGITOS

	03-ALICANTE	1 a 9 Micro	10 a 49 Pequeña	50 a 249 Mediana	250 o más Grande	TOTAL	% s/ total (1)	% acum	% s/CNAE nacional
1	4752-Comercio al por menor de ferretería, pintura y vidrio en establecimientos especializados	907	592	277	1.036	2.812	13,1%	13,1%	5,0%
2	4764-Comercio al por menor de artículos deportivos en establecimientos especializados	218	370	137	1.256	1.981	9,2%	22,3%	5,7%
3	4511-Venta de automóviles y vehículos de motor ligeros	701	975	303	0	1.979	9,2%	31,5%	3,5%
4	4649-Comercio al por mayor de otros artículos de relojería y joyería	535	565	441	0	1.541	7,2%	38,6%	5,7%
5	7711-Alquiler de automóviles y vehículos de motor ligero	223	603	283	337	1.446	6,7%	45,3%	6,7%
6	4759-Comercio al por menor de muebles, aparatos de iluminación y otros artículos uso doméstico establecimientos especializados	808	346	283	0	1.437	6,7%	52,0%	4,7%
7	4674-Comercio al por mayor de ferretería, fontanería y calefacción	235	205	135	490	1.065	4,9%	57,0%	5,9%
8	4677-Comercio al por mayor de chatarra y productos de desechos	400	519	88	0	1.007	4,7%	61,6%	4,5%
9	4742-Comercio al por menor de equipos de telecomunicaciones en establecimientos especializados	315	479	72	0	866	4,0%	65,7%	4,2%
10	4531-Comercio al por mayor de repuestos y accesorios de vehículos de motor	110	95	615	0	820	3,8%	69,5%	4,0%
11	4754-Comercio al por menor de aparatos electrodomésticos en establecimientos especializados	279	233	235	0	747	3,5%	72,9%	4,8%
12	4652-Comercio al por mayor de equipos electrónicos y de telecomunicaciones y sus componentes	162	278	277	0	717	3,3%	76,3%	3,1%
13	4532-Comercio al por menor de repuestos y accesorios de vehículos de motor	252	302	74	0	628	2,9%	79,2%	2,9%
14	4777-Comercio al por menor de artículos de relojería y joyería en establecimientos especializados	404	138	51	0	593	2,8%	81,9%	4,3%

ALMERÍA**METAL INDUSTRIA (ORDENADO MAYOR A MENOR). ACTIVIDADES CNAE 4 DÍGITOS**

	04-ALMERÍA	1 a 9 Micro	10 a 49 Pequeña	50 a 249 Mediana	250 o más Grande	TOTAL	% s/ total (1)	% acum	% s/CNAE nacional
1	2512-Fabricación de carpintería metálica	333	148	0	0	481	26,9%	26,9%	0,9%
2	2562-Ingeniería mecánica por cuenta de terceros	47	34	213	0	294	16,5%	43,4%	0,9%
3	2529-Fabricación de otras cisternas, grandes depósitos y contenedores de metal	18	0	113	0	131	7,3%	50,7%	1,4%
4	2822-Fabricación de maquinaria de elevación y manipulación	18	100	0	0	118	6,6%	57,3%	0,6%
5	2511-Fabricación de estructuras metálicas y sus componentes	45	44	0	0	89	5,0%	62,3%	0,3%
6	2899-Fabricación de otra maquinaria para usos específicos n.c.o.p.	12	76	0	0	88	4,9%	67,2%	0,5%
7	2830-Fabricación de maquinaria agraria y forestal	10	61	0	0	71	4,0%	71,2%	1,0%

04-ALMERÍA		1 a 9 Micro	10 a 49 Pequeña	50 a 249 Mediana	250 o más Grande	TOTAL	% s/ total (1)	% acum	% s/CNAE nacional
8	3012-Construcción de embarcaciones de recreo y deporte	8	48	0	0	56	3,1%	74,3%	5,6%
9	2550-Forja, estampación y embutición de metales; metalurgia de polvos	4	47	0	0	51	2,9%	77,2%	0,2%
10	3250-Fabricación de instrumentos y suministros médicos y odontológicos	23	20	0	0	43	2,4%	79,6%	0,3%
11	2824-Fabricación de herramientas eléctricas manuales	2	40	0	0	42	2,4%	81,9%	4,9%

METAL SERVICIOS (ORDENADO MAYOR A MENOR). ACTIVIDADES CNAE 4 DÍGITOS

04-ALMERÍA		1 a 9 Micro	10 a 49 Pequeña	50 a 249 Mediana	250 o más Grande	TOTAL	% s/ total (1)	% acum	% s/CNAE nacional
1	4520-Mantenimiento y reparación de vehículos de motor	1.436	717	244	0	2.397	36,7%	36,7%	1,6%
2	4321-Instalaciones eléctricas	562	691	263	0	1.516	23,2%	59,9%	1,0%
3	4322-Fontanería, instalaciones de sistemas de calefacción y aire acondicionado	358	201	0	0	559	8,6%	68,4%	0,8%
4	4329-Otras instalaciones en obras de construcción	218	226	0	0	444	6,8%	75,2%	1,1%
5	3312-Reparación de maquinaria	183	111	116	0	410	6,3%	81,5%	1,1%

COMERCIO METAL (ORDENADO MAYOR A MENOR). ACTIVIDADES CNAE 4 DÍGITOS

04-ALMERÍA		1 a 9 Micro	10 a 49 Pequeña	50 a 249 Mediana	250 o más Grande	TOTAL	% s/ total (1)	% acum	% s/CNAE nacional
1	4752-Comercio al por menor de ferretería, pintura y vidrio en establecimientos especializados	370	159	152	267	948	16,5%	16,5%	1,7%
2	4511-Venta de automóviles y vehículos de motor ligeros	189	500	113	0	802	14,0%	30,5%	1,4%
3	4759-Comercio al por menor de muebles, aparatos de iluminación y otros artículos uso doméstico establecimientos especializados	328	167	0	0	495	8,6%	39,2%	1,6%
4	4764-Comercio al por menor de artículos deportivos en establecimientos especializados	116	161	185	0	462	8,1%	47,2%	1,3%
5	4532-Comercio al por menor de repuestos y accesorios de vehículos de motor	115	150	166	0	431	7,5%	54,7%	2,0%
6	4742-Comercio al por menor de equipos de telecomunicaciones en establecimientos especializados	160	174	0	0	334	5,8%	60,6%	1,6%
7	4661-Comercio al por mayor de maquinaria, equipos y suministros agrícolas	71	90	70	0	231	4,0%	64,6%	1,8%
8	4677-Comercio al por mayor de chatarra y productos de desechos	92	94	0	0	186	3,2%	67,8%	0,8%
9	4754-Comercio al por menor de aparatos electrodomésticos en establecimientos especializados	93	38	53	0	184	3,2%	71,0%	1,2%
10	4669-Comercio al por mayor de otra maquinaria y equipo	44	123	0	0	167	2,9%	74,0%	0,5%
11	4531-Comercio al por mayor de repuestos y accesorios de vehículos de motor	66	16	57	0	139	2,4%	76,4%	0,7%
12	4777-Comercio al por menor de artículos de relojería y joyería en establecimientos especializados	99	37	0	0	136	2,4%	78,8%	1,0%
13	4741-Comercio al por menor de ordenadores, equipos periféricos y programas informáticos en establecimientos especializados	77	39	0	0	116	2,0%	80,8%	1,3%
14	4777-Comercio al por menor de artículos de relojería y joyería en establecimientos especializados	404	138	51	0	593	2,8%	81,9%	4,3%

ÁVILA

METAL INDUSTRIA (ORDENADO MAYOR A MENOR). ACTIVIDADES CNAE 4 DÍGITOS

	05-ÁVILA	1 a 9 Micro	10 a 49 Pequeña	50 a 249 Mediana	250 o más Grande	TOTAL	% s/ total (1)	% acum	% s/CNAE nacional
1	2932-Fabricación de otros componentes, piezas y accesorios para vehículos de motor	7	105	81	359	552	42,8%	42,8%	0,7%
2	2910-Fabricación de vehículos de motor	0	0	0	430	430	33,3%	76,1%	0,6%
3	2512-Fabricación de carpintería metálica	144	11	0	0	155	12,0%	88,1%	0,3%

METAL SERVICIOS (ORDENADO MAYOR A MENOR). ACTIVIDADES CNAE 4 DÍGITOS

	05-ÁVILA	1 a 9 Micro	10 a 49 Pequeña	50 a 249 Mediana	250 o más Grande	TOTAL	% s/ total (1)	% acum	% s/CNAE nacional
1	4520-Mantenimiento y reparación de vehículos de motor	387	144	0	0	531	42,8%	42,8%	0,4%
2	4321-Instalaciones eléctricas	174	134	0	0	308	24,8%	67,7%	0,2%
3	4322-Fontanería, instalaciones de sistemas de calefacción y aire acondicionado	115	11	0	0	126	10,2%	77,8%	0,2%
4	4329-Otras instalaciones en obras de construcción	93	10	0	0	103	8,3%	86,1%	0,2%

COMERCIO METAL (ORDENADO MAYOR A MENOR). ACTIVIDADES CNAE 4 DÍGITOS

	05-ÁVILA	1 a 9 Micro	10 a 49 Pequeña	50 a 249 Mediana	250 o más Grande	TOTAL	% s/ total (1)	% acum	% s/CNAE nacional
1	4752-Comercio al por menor de ferretería, pintura y vidrio en establecimientos especializados	67	81	0	0	148	17,5%	17,5%	0,3%
2	4532-Comercio al por menor de repuestos y accesorios de vehículos de motor	36	74	0	0	110	13,0%	30,5%	0,5%
3	4511-Venta de automóviles y vehículos de motor ligeros	91	0	0	0	91	10,8%	41,3%	0,2%
4	4759-Comercio al por menor de muebles, aparatos de iluminación y otros artículos uso doméstico establecimientos especializados	59	26	0	0	85	10,0%	51,3%	0,3%
5	4742-Comercio al por menor de equipos de telecomunicaciones en establecimientos especializados	50	10	0	0	60	7,1%	58,4%	0,3%
6	4677-Comercio al por mayor de chatarra y productos de desechos	49	10	0	0	59	7,0%	65,4%	0,3%
7	4764-Comercio al por menor de artículos deportivos en establecimientos especializados	33	20	0	0	53	6,3%	71,6%	0,2%
8	4754-Comercio al por menor de aparatos electrodomésticos en establecimientos especializados	32	0	0	0	32	3,8%	75,4%	0,2%
9	4669-Comercio al por mayor de otra maquinaria y equipo	2	25	0	0	27	3,2%	78,6%	0,1%
10	4663-Comercio al por mayor de maquinaria para la minería, construcción y la ingeniería civil	5	21	0	0	26	3,1%	81,7%	0,4%



BADAJOZ

METAL INDUSTRIA (ORDENADO MAYOR A MENOR). ACTIVIDADES CNAE 4 DÍGITOS

	06-BADAJOZ	1 a 9 Micro	10 a 49 Pequeña	50 a 249 Mediana	250 o más Grande	TOTAL	% s/ total (1)	% acum	% s/CNAE nacional
1	2512-Fabricación de carpintería metálica	411	103	195	0	709	19,3%	19,3%	1,3%
2	2599-Fabricación de otros productos metálicos n.c.o.p.	22	0	63	563	648	17,7%	37,0%	4,7%
3	2410-Fabricación de productos básicos de hierro y ferroaleaciones	16	56	0	496	568	15,5%	52,5%	2,1%
4	2433-Producción de perfiles en frío por conformación con plegado	41	87	198	0	326	8,9%	61,3%	3,6%
5	2511-Fabricación de estructuras metálicas y sus componentes	81	92	145	0	318	8,7%	70,0%	1,2%
6	2451-Fundición de hierro	1	37	76	0	114	3,1%	73,1%	2,2%
7	2571-Fabricación de artículos de cuchillería y cubertería	20	89	0	0	109	3,0%	76,1%	2,0%
8	2830-Fabricación de maquinaria agraria y forestal	15	85	0	0	100	2,7%	78,8%	1,4%
9	2592-Fabricación de envases y embalajes metálicos ligeros	0	0	98	0	98	2,7%	81,5%	1,2%

METAL SERVICIOS (ORDENADO MAYOR A MENOR). ACTIVIDADES CNAE 4 DÍGITOS

	06-BADAJOZ	1 a 9 Micro	10 a 49 Pequeña	50 a 249 Mediana	250 o más Grande	TOTAL	% s/ total (1)	% acum	% s/CNAE nacional
1	4520-Mantenimiento y reparación de vehículos de motor	1.331	755	57	0	2.143	34,6%	34,6%	1,4%
2	4321-Instalaciones eléctricas	512	599	525	258	1.894	30,6%	65,1%	1,2%
3	4322-Fontanería, instalaciones de sistemas de calefacción y aire acondicionado	394	246	127	0	767	12,4%	77,5%	1,2%
4	4329-Otras instalaciones en obras de construcción	215	202	0	0	417	6,7%	84,3%	1,0%

COMERCIO METAL (ORDENADO MAYOR A MENOR). ACTIVIDADES CNAE 4 DÍGITOS

	06-BADAJOZ	1 a 9 Micro	10 a 49 Pequeña	50 a 249 Mediana	250 o más Grande	TOTAL	% s/ total (1)	% acum	% s/CNAE nacional
1	4511-Venta de automóviles y vehículos de motor ligeros	293	382	54	0	729	14,2%	14,2%	1,3%
2	4752-Comercio al por menor de ferretería, pintura y vidrio en establecimientos especializados	252	83	210	0	545	10,6%	24,9%	1,0%
3	4532-Comercio al por menor de repuestos y accesorios de vehículos de motor	161	254	82	0	497	9,7%	34,5%	2,3%
4	4764-Comercio al por menor de artículos deportivos en establecimientos especializados	63	83	280	0	426	8,3%	42,9%	1,2%
5	4661-Comercio al por mayor de maquinaria, equipos y suministros agrícolas	96	81	125	0	302	5,9%	48,8%	2,4%
6	4643-Comercio al por mayor de aparatos electrodomésticos	126	156	0	0	282	5,5%	54,3%	1,4%
7	4742-Comercio al por menor de equipos de telecomunicaciones en establecimientos especializados	109	102	61	0	272	5,3%	59,6%	1,3%
8	4759-Comercio al por menor de muebles, aparatos de iluminación y otros artículos uso doméstico establecimientos especializados	250	0	0	0	250	4,9%	64,4%	0,8%
9	4677-Comercio al por mayor de chatarra y productos de desechos	117	65	0	0	182	3,6%	68,0%	0,8%
10	4672-Comercio al por mayor de metales y minerales metálicos	70	99	0	0	169	3,3%	71,3%	1,1%

06-BADAJOS		1 a 9 Micro	10 a 49 Pequeña	50 a 249 Mediana	250 o más Grande	TOTAL	% s/ total (1)	% acum	% s/CNAE nacional
11	4652-Comercio al por mayor de equipos electrónicos y de telecomunicaciones y sus componentes	59	90	0	0	149	2,9%	74,2%	0,6%
12	4754-Comercio al por menor de aparatos electrodomésticos en establecimientos especializados	59	68	0	0	127	2,5%	76,7%	0,8%
13	7739-Alquiler de otra maquinaria, equipos y bienes tangible n.c.o.p.	68	58	0	0	126	2,5%	79,1%	1,2%
14	4531-Comercio al por mayor de repuestos y accesorios de vehículos de motor	53	58	0	0	111	2,2%	81,3%	0,5%

ISLAS BALEARES

METAL INDUSTRIA (ORDENADO MAYOR A MENOR). ACTIVIDADES CNAE 4 DÍGITOS

07-ISLAS BALEARES		1 a 9 Micro	10 a 49 Pequeña	50 a 249 Mediana	250 o más Grande	TOTAL	% s/ total (1)	% acum	% s/CNAE nacional
1	2512-Fabricación de carpintería metálica	731	504	109	0	1.344	30,0%	30,0%	2,5%
2	3011-Construcción de barcos y estructuras flotantes	240	282	101	0	623	13,9%	44,0%	5,0%
3	3212-Fabricación de artículos de joyería y artículos similares	22	15	0	285	322	7,2%	51,2%	10,5%
4	3030-Construcción aeronáutica y espacial y su maquinaria	5	0	255	0	260	5,8%	57,0%	1,0%
5	2511-Fabricación de estructuras metálicas y sus componentes	94	133	0	0	227	5,1%	62,1%	0,9%
6	3213-Fabricación de artículos de bisutería y artículos similares	55	130	0	0	185	4,1%	66,2%	25,9%
7	3012-Construcción de embarcaciones de recreo y deporte	69	99	0	0	168	3,8%	70,0%	16,7%
8	2822-Fabricación de maquinaria de elevación y manipulación	15	69	61	0	145	3,2%	73,2%	0,8%
9	2550-Forja, estampación y embutición de metales; metalurgia de polvos	39	93	0	0	132	3,0%	76,1%	0,5%
10	2572-Fabricación de cerraduras y herrajes	103	17	0	0	120	2,7%	78,8%	2,1%
11	3250-Fabricación de instrumentos y suministros médicos y odontológicos	70	33	0	0	103	2,3%	81,1%	0,7%

METAL SERVICIOS (ORDENADO MAYOR A MENOR). ACTIVIDADES CNAE 4 DÍGITOS

07-ISLAS BALEARES		1 a 9 Micro	10 a 49 Pequeña	50 a 249 Mediana	250 o más Grande	TOTAL	% s/ total (1)	% acum	% s/CNAE nacional
1	4321-Instalaciones eléctricas	1.988	1.804	1.007	0	4.799	27,8%	27,8%	3,0%
2	4520-Mantenimiento y reparación de vehículos de motor	2.084	1.479	585	0	4.148	24,0%	51,8%	2,8%
3	4322-Fontanería, instalaciones de sistemas de calefacción y aire acondicionado	1.372	1.222	576	0	3.170	18,4%	70,1%	4,8%
4	3315-Reparación y mantenimiento naval	653	524	88	0	1.265	7,3%	77,5%	15,2%
5	4329-Otras instalaciones en obras de construcción	539	564	59	0	1.162	6,7%	84,2%	2,8%

COMERCIO METAL (ORDENADO MAYOR A MENOR). ACTIVIDADES CNAE 4 DÍGITOS

	07-ISLAS BALEARES	1 a 9 Micro	10 a 49 Pequeña	50 a 249 Mediana	250 o más Grande	TOTAL	% s/ total (1)	% acum	% s/CNAE nacional
1	7711-Alquiler de automóviles y vehículos de motor ligero	707	800	2.145	0	3.652	21,3%	21,3%	16,9%
2	4752-Comercio al por menor de ferretería, pintura y vidrio en establecimientos especializados	638	436	479	345	1.898	11,0%	32,3%	3,4%
3	4511-Venta de automóviles y vehículos de motor ligeros	281	679	459	0	1.419	8,3%	40,6%	2,5%
4	4759-Comercio al por menor de muebles, aparatos de iluminación y otros artículos uso doméstico establecimientos especializados	564	318	125	404	1.411	8,2%	48,8%	4,6%
5	4764-Comercio al por menor de artículos deportivos en establecimientos especializados	313	262	104	297	976	5,7%	54,4%	2,8%
6	4669-Comercio al por mayor de otra maquinaria y equipo	118	194	183	291	786	4,6%	59,0%	2,2%
7	4649-Comercio al por mayor de otros artículos de relojería y joyería	214	246	157	0	617	3,6%	62,6%	2,3%
8	4777-Comercio al por menor de artículos de relojería y joyería en establecimientos especializados	341	215	0	0	556	3,2%	65,8%	4,0%
9	4742-Comercio al por menor de equipos de telecomunicaciones en establecimientos especializados	244	305	0	0	549	3,2%	69,0%	2,7%
10	7734-Alquiler de medios de navegación	335	184	0	0	519	3,0%	72,1%	39,3%
11	4532-Comercio al por menor de repuestos y accesorios de vehículos de motor	100	182	216	0	498	2,9%	75,0%	2,3%
12	4754-Comercio al por menor de aparatos electrodomésticos en establecimientos especializados	201	58	182	0	441	2,6%	77,5%	2,8%
13	4531-Comercio al por mayor de repuestos y accesorios de vehículos de motor	43	159	179	0	381	2,2%	79,7%	1,9%
14	4677-Comercio al por mayor de chatarra y productos de desechos	103	146	95	0	344	2,0%	81,7%	1,5%

BARCELONA

METAL INDUSTRIA (ORDENADO MAYOR A MENOR). ACTIVIDADES CNAE 4 DÍGITOS

	08-BARCELONA	1 a 9 Micro	10 a 49 Pequeña	50 a 249 Mediana	250 o más Grande	TOTAL	% s/ total (1)	% acum	% s/CNAE nacional
1	2910-Fabricación de vehículos de motor	57	214	377	17.730	18.378	15,0%	15,0%	26,9%
2	2932-Fabricación de otros componentes, piezas y accesorios para vehículos de motor	340	1.274	7.857	5.256	14.727	12,1%	27,1%	19,2%
3	2550-Forja, estampación y embutición de metales; metalurgia de polvos	748	1.713	3.004	1.550	7.015	5,7%	32,8%	24,7%
4	2562-Ingeniería mecánica por cuenta de terceros	1.654	3.329	661	0	5.644	4,6%	37,5%	16,3%
5	2512-Fabricación de carpintería metálica	2.389	2.548	639	0	5.576	4,6%	42,0%	10,5%
6	2899-Fabricación de otra maquinaria para usos específicos n.c.o.p.	662	2.105	1.467	0	4.234	3,5%	45,5%	23,4%
7	2829-Fabricación de otra maquinaria de uso general n.c.o.p.	520	1.414	2.052	0	3.986	3,3%	48,8%	22,7%
8	2561-Tratamiento y revestimiento de metales	825	1.904	853	0	3.582	2,9%	51,7%	21,2%



	08-BARCELONA	1 a 9 Micro	10 a 49 Pequeña	50 a 249 Mediana	250 o más Grande	TOTAL	% s/ total (1)	% acum	% s/CNAE nacional
9	2790-Fabricación de otro material y equipo eléctrico	231	592	2.165	404	3.392	2,8%	54,5%	34,4%
10	2511-Fabricación de estructuras metálicas y sus componentes	554	1.152	429	1.029	3.164	2,6%	57,1%	12,4%
11	2611-Fabricación de componentes electrónicos	327	1.019	825	798	2.969	2,4%	59,5%	32,1%
12	3250-Fabricación de instrumentos y suministros médicos y odontológicos	488	747	1.390	253	2.878	2,4%	61,8%	20,8%
13	2599-Fabricación de otros productos metálicos n.c.o.p.	748	1.148	863	0	2.759	2,3%	64,1%	20,2%
14	2822-Fabricación de maquinaria de elevación y manipulación	185	395	1.673	505	2.758	2,3%	66,4%	14,3%
15	2931-Fabricación de equipos eléctricos y electrónicos para vehículos de motor	8	81	215	2.080	2.384	2,0%	68,3%	42,7%
16	2712-Fabricación de aparatos de distribución y control eléctrico	22	196	206	1.826	2.250	1,8%	70,1%	25,9%
17	2732-Fabricación de otros hilos y cables electrónicos y eléctricos	53	209	440	1.412	2.114	1,7%	71,9%	48,8%
18	2573-Fabricación de herramientas	395	1.097	366	0	1.858	1,5%	73,4%	18,1%
19	3020-Fabricación de locomotoras y material ferroviario	20	61	619	1.055	1.755	1,4%	74,8%	11,9%
20	2894-Fabricación de maquinaria para las industrias textil, de la confección y del cuero	192	608	338	535	1.673	1,4%	76,2%	58,3%
21	2410-Fabricación de productos básicos de hierro y ferroaleaciones	153	205	424	845	1.627	1,3%	77,5%	6,0%
22	2893-Fabricación de maquinaria para la industria de la alimentación, bebidas y tabaco	220	850	371	0	1.441	1,2%	78,7%	16,3%
23	2593-Fabricación de productos de alambre, cadenas y muelles	244	602	552	0	1.398	1,1%	79,9%	22,7%
24	2711-Fabricación de motores, generadores y transformadores eléctricos	80	323	535	350	1.288	1,1%	80,9%	22,3%

METAL SERVICIOS (ORDENADO MAYOR A MENOR). ACTIVIDADES CNAE 4 DÍGITOS

	08-BARCELONA	1 a 9 Micro	10 a 49 Pequeña	50 a 249 Mediana	250 o más Grande	TOTAL	% s/ total (1)	% acum	% s/CNAE nacional
1	4321-Instalaciones eléctricas	6.246	8.219	5.125	1.987	21.577	29,1%	29,1%	13,6%
2	4520-Mantenimiento y reparación de vehículos de motor	6.371	4.891	2.833	1.010	15.105	20,4%	49,5%	10,2%
3	4322-Fontanería, instalaciones de sistemas de calefacción y aire acondicionado	3.239	3.182	740	0	7.161	9,7%	59,2%	10,8%
4	4329-Otras instalaciones en obras de construcción	2.360	2.332	871	354	5.917	8,0%	67,2%	14,0%
5	3312-Reparación de maquinaria	1.676	2.133	1.313	286	5.408	7,3%	74,5%	14,7%
6	7120-Ensayos y análisis técnicos	906	1.649	1.708	471	4.734	6,4%	80,8%	15,0%

COMERCIO METAL (ORDENADO MAYOR A MENOR). ACTIVIDADES CNAE 4 DÍGITOS

	08-BARCELONA	1 a 9 Micro	10 a 49 Pequeña	50 a 249 Mediana	250 o más Grande	TOTAL	% s/ total (1)	% acum	% s/CNAE nacional
1	4669-Comercio al por mayor de otra maquinaria y equipo	1.923	4.553	2.169	0	8.645	9,8%	9,8%	24,3%
2	4511-Venta de automóviles y vehículos de motor ligeros	1.345	2.635	3.396	259	7.635	8,7%	18,5%	13,5%
3	4752-Comercio al por menor de ferretería, pintura y vidrio en establecimientos especializados	2.028	1.489	703	2.052	6.272	7,1%	25,6%	11,2%

	08-BARCELONA	1 a 9 Micro	10 a 49 Pequeña	50 a 249 Mediana	250 o más Grande	TOTAL	% s/ total (1)	% acum	% s/CNAE nacional
4	4649-Comercio al por mayor de otros artículos de relojería y joyería	1.605	2.302	1.983	309	6.199	7,0%	32,7%	23,0%
5	4652-Comercio al por mayor de equipos electrónicos y de telecomunicaciones y sus componentes	1.098	1.632	959	1.816	5.505	6,3%	38,9%	23,6%
6	4662-Comercio al por mayor de máquinas herramienta	948	1.748	624	1.710	5.030	5,7%	44,6%	34,0%
7	4764-Comercio al por menor de artículos deportivos en establecimientos especializados	588	627	1.049	2.574	4.838	5,5%	50,1%	13,9%
8	4643-Comercio al por mayor de aparatos electrodomésticos	1.041	1.438	1.562	391	4.432	5,0%	55,1%	21,6%
9	4677-Comercio al por mayor de chatarra y productos de desechos	947	1.311	1.033	335	3.626	4,1%	59,3%	16,3%
10	4759-Comercio al por menor de muebles, aparatos de iluminación y otros artículos uso doméstico establecimientos especializados	1.651	1.127	233	373	3.384	3,8%	63,1%	11,1%
11	4531-Comercio al por mayor de repuestos y accesorios de vehículos de motor	422	1.062	1.361	414	3.259	3,7%	66,8%	16,1%
12	4674-Comercio al por mayor de ferretería, fontanería y calefacción	825	1.382	872	0	3.079	3,5%	70,3%	17,0%
13	4742-Comercio al por menor de equipos de telecomunicaciones en establecimientos especializados	939	960	867	0	2.766	3,1%	73,4%	13,4%
14	4661-Comercio al por mayor de maquinaria, equipos y suministros agrícolas	462	1.182	880	0	2.524	2,9%	76,3%	20,0%
15	4777-Comercio al por menor de artículos de relojería y joyería en establecimientos especializados	875	435	481	689	2.480	2,8%	79,1%	17,9%
16	4672-Comercio al por mayor de metales y minerales metálicos	573	1.371	474	0	2.418	2,7%	81,9%	16,3%

BURGOS

METAL INDUSTRIA (ORDENADO MAYOR A MENOR). ACTIVIDADES CNAE 4 DÍGITOS

	09-BURGOS	1 a 9 Micro	10 a 49 Pequeña	50 a 249 Mediana	250 o más Grande	TOTAL	% s/ total (1)	% acum	% s/CNAE nacional
1	2932-Fabricación de otros componentes, piezas y accesorios para vehículos de motor	35	0	1.303	1.014	2.352	22,8%	22,8%	3,1%
2	2550-Forja, estampación y embutición de metales; metalurgia de polvos	38	209	400	0	647	6,3%	29,1%	2,3%
3	2829-Fabricación de otra maquinaria de uso general n.c.o.p.	21	112	499	0	632	6,1%	35,2%	3,6%
4	2512-Fabricación de carpintería metálica	270	236	81	0	587	5,7%	40,9%	1,1%
5	2562-Ingeniería mecánica por cuenta de terceros	76	355	138	0	569	5,5%	46,4%	1,6%
6	2511-Fabricación de estructuras metálicas y sus componentes	91	108	54	311	564	5,5%	51,9%	2,2%
7	2593-Fabricación de productos de alambre, cadenas y muelles	0	53	62	370	485	4,7%	56,6%	7,9%
8	2561-Tratamiento y revestimiento de metales	42	177	218	0	437	4,2%	60,8%	2,6%
9	2433-Producción de perfiles en frío por conformación con plegado	53	196	77	0	326	3,2%	64,0%	3,6%

	09-BURGOS	1 a 9 Micro	10 a 49 Pequeña	50 a 249 Mediana	250 o más Grande	TOTAL	% s/ total (1)	% acum	% s/CNAE nacional
10	2822-Fabricación de maquinaria de elevación y manipulación	8	130	185	0	323	3,1%	67,1%	1,7%
11	2720-Fabricación de pilas y acumuladores eléctricos	0	0	0	285	285	2,8%	69,9%	11,4%
12	2893-Fabricación de maquinaria para la industria de la alimentación, bebidas y tabaco	17	63	183	0	263	2,5%	72,4%	3,0%
13	2453-Fundición de metales ligeros	6	89	134	0	229	2,2%	74,6%	5,9%
14	2521-Fabricación de radiadores y calderas para calefacción central	2	50	174	0	226	2,2%	76,8%	13,6%
15	2442-Producción de aluminio	0	0	201	0	201	1,9%	78,8%	2,4%
16	2529-Fabricación de otras cisternas, grandes depósitos y contenedores de metal	20	120	56	0	196	1,9%	80,7%	2,1%

METAL SERVICIOS (ORDENADO MAYOR A MENOR). ACTIVIDADES CNAE 4 DÍGITOS

	09-BURGOS	1 a 9 Micro	10 a 49 Pequeña	50 a 249 Mediana	250 o más Grande	TOTAL	% s/ total (1)	% acum	% s/CNAE nacional
1	4520-Mantenimiento y reparación de vehículos de motor	726	387	52	0	1.165	27,0%	27,0%	0,8%
2	4321-Instalaciones eléctricas	310	535	162	0	1.007	23,4%	50,4%	0,6%
3	3312-Reparación de maquinaria	152	354	162	0	668	15,5%	65,9%	1,8%
4	4322-Fontanería, instalaciones de sistemas de calefacción y aire acondicionado	250	216	0	0	466	10,8%	76,7%	0,7%
5	4329-Otras instalaciones en obras de construcción	134	55	149	0	338	7,8%	84,5%	0,8%

COMERCIO METAL (ORDENADO MAYOR A MENOR). ACTIVIDADES CNAE 4 DÍGITOS

	09-BURGOS	1 a 9 Micro	10 a 49 Pequeña	50 a 249 Mediana	250 o más Grande	TOTAL	% s/ total (1)	% acum	% s/CNAE nacional
1	4511-Venta de automóviles y vehículos de motor ligeros	128	335	51	0	514	14,3%	14,3%	0,9%
2	4531-Comercio al por mayor de repuestos y accesorios de vehículos de motor	73	82	0	297	452	12,6%	26,9%	2,2%
3	4752-Comercio al por menor de ferretería, pintura y vidrio en establecimientos especializados	214	72	137	0	423	11,8%	38,6%	0,8%
4	4669-Comercio al por mayor de otra maquinaria y equipo	98	122	0	0	220	6,1%	44,7%	0,6%
5	4764-Comercio al por menor de artículos deportivos en establecimientos especializados	45	55	75	0	175	4,9%	49,6%	0,5%
6	4742-Comercio al por menor de equipos de telecomunicaciones en establecimientos especializados	74	96	0	0	170	4,7%	54,3%	0,8%
7	4643-Comercio al por mayor de aparatos electrodomésticos	33	69	64	0	166	4,6%	58,9%	0,8%
8	4759-Comercio al por menor de muebles, aparatos de iluminación y otros artículos uso doméstico establecimientos especializados	128	29	0	0	157	4,4%	63,3%	0,5%
9	4672-Comercio al por mayor de metales y minerales metálicos	48	99	0	0	147	4,1%	67,4%	1,0%
10	4677-Comercio al por mayor de chatarra y productos de desechos	78	62	0	0	140	3,9%	71,3%	0,6%
11	4532-Comercio al por menor de repuestos y accesorios de vehículos de motor	69	70	0	0	139	3,9%	75,1%	0,6%



	09-BURGOS	1 a 9 Micro	10 a 49 Pequeña	50 a 249 Mediana	250 o más Grande	TOTAL	% s/ total (1)	% acum	% s/CNAE nacional
12	4661-Comercio al por mayor de maquinaria, equipos y suministros agrícolas	68	71	0	0	139	3,9%	79,0%	1,1%
13	4674-Comercio al por mayor de ferretería, fontanería y calefacción	24	82	0	0	106	2,9%	82,0%	0,6%

CÁCERES

METAL INDUSTRIA (ORDENADO MAYOR A MENOR). ACTIVIDADES CNAE 4 DÍGITOS

	10-CÁCERES	1 a 9 Micro	10 a 49 Pequeña	50 a 249 Mediana	250 o más Grande	TOTAL	% s/ total (1)	% acum	% s/CNAE nacional
1	2512-Fabricación de carpintería metálica	242	118	0	0	360	23,9%	23,9%	0,7%
2	2511-Fabricación de estructuras metálicas y sus componentes	40	16	162	0	218	14,4%	38,3%	0,9%
3	2540-Fabricación de armas y municiones	0	0	213	0	213	14,1%	52,4%	10,6%
4	3250-Fabricación de instrumentos y suministros médicos y odontológicos	21	29	140	0	190	12,6%	65,0%	1,4%
5	2529-Fabricación de otras cisternas, grandes depósitos y contenedores de metal	9	73	0	0	82	5,4%	70,4%	0,9%
6	2562-Ingeniería mecánica por cuenta de terceros	26	48	0	0	74	4,9%	75,3%	0,2%
7	2410-Fabricación de productos básicos de hierro y ferroaleaciones	13	0	55	0	68	4,5%	79,9%	0,2%
8	2711-Fabricación de motores, generadores y transformadores eléctricos	1	54	0	0	55	3,6%	83,5%	1,0%

METAL SERVICIOS (ORDENADO MAYOR A MENOR). ACTIVIDADES CNAE 4 DÍGITOS

	10-CÁCERES	1 a 9 Micro	10 a 49 Pequeña	50 a 249 Mediana	250 o más Grande	TOTAL	% s/ total (1)	% acum	% s/CNAE nacional
1	4520-Mantenimiento y reparación de vehículos de motor	833	369	0	0	1.202	34,6%	34,6%	0,8%
2	4321-Instalaciones eléctricas	353	366	421	0	1.140	32,8%	67,5%	0,7%
3	4322-Fontanería, instalaciones de sistemas de calefacción y aire acondicionado	245	94	0	0	339	9,8%	77,2%	0,5%
4	4329-Otras instalaciones en obras de construcción	125	63	50	0	238	6,9%	84,1%	0,6%

COMERCIO METAL (ORDENADO MAYOR A MENOR). ACTIVIDADES CNAE 4 DÍGITOS

	10-CÁCERES	1 a 9 Micro	10 a 49 Pequeña	50 a 249 Mediana	250 o más Grande	TOTAL	% s/ total (1)	% acum	% s/CNAE nacional
1	4752-Comercio al por menor de ferretería, pintura y vidrio en establecimientos especializados	222	95	60	0	377	17,2%	17,2%	0,7%
2	4511-Venta de automóviles y vehículos de motor ligeros	77	183	0	0	260	11,8%	29,0%	0,5%
3	4532-Comercio al por menor de repuestos y accesorios de vehículos de motor	72	45	65	0	182	8,3%	37,3%	0,8%
4	4759-Comercio al por menor de muebles, aparatos de iluminación y otros artículos uso doméstico establecimientos especializados	124	38	0	0	162	7,4%	44,7%	0,5%
5	4652-Comercio al por mayor de equipos electrónicos y de telecomunicaciones y sus componentes	28	43	73	0	144	6,6%	51,2%	0,6%



10-CÁCERES		1 a 9 Micro	10 a 49 Pequeña	50 a 249 Mediana	250 o más Grande	TOTAL	% s/ total (1)	% acum	% s/CNAE nacional
6	4764-Comercio al por menor de artículos deportivos en establecimientos especializados	40	33	66	0	139	6,3%	57,6%	0,4%
7	4643-Comercio al por mayor de aparatos electrodomésticos	52	71	0	0	123	5,6%	63,2%	0,6%
8	4677-Comercio al por mayor de chatarra y productos de desechos	83	31	0	0	114	5,2%	68,4%	0,5%
9	4672-Comercio al por mayor de metales y minerales metálicos	43	51	0	0	94	4,3%	72,6%	0,6%
10	4742-Comercio al por menor de equipos de telecomunicaciones en establecimientos especializados	58	33	0	0	91	4,1%	76,8%	0,4%
11	4531-Comercio al por mayor de repuestos y accesorios de vehículos de motor	23	59	0	0	82	3,7%	80,5%	0,4%

CÁDIZ

METAL INDUSTRIA (ORDENADO MAYOR A MENOR). ACTIVIDADES CNAE 4 DÍGITOS

11-CÁDIZ		1 a 9 Micro	10 a 49 Pequeña	50 a 249 Mediana	250 o más Grande	TOTAL	% s/ total (1)	% acum	% s/CNAE nacional
1	2410-Fabricación de productos básicos de hierro y ferroaleaciones	5	49	0	2.219	2.273	20,8%	20,8%	8,3%
2	3011-Construcción de barcos y estructuras flotantes	90	198	1.102	846	2.236	20,5%	41,3%	18,0%
3	3030-Construcción aeronáutica y espacial y su maquinaria	27	115	515	1.562	2.219	20,3%	61,7%	8,8%
4	2511-Fabricación de estructuras metálicas y sus componentes	80	139	390	504	1.113	10,2%	71,9%	4,3%
5	2512-Fabricación de carpintería metálica	509	273	0	0	782	7,2%	79,1%	1,5%
6	2433-Producción de perfiles en frío por conformación con plegado	19	27	224	0	270	2,5%	81,5%	3,0%

METAL SERVICIOS (ORDENADO MAYOR A MENOR). ACTIVIDADES CNAE 4 DÍGITOS

11-CÁDIZ		1 a 9 Micro	10 a 49 Pequeña	50 a 249 Mediana	250 o más Grande	TOTAL	% s/ total (1)	% acum	% s/CNAE nacional
1	4520-Mantenimiento y reparación de vehículos de motor	1.680	1.064	71	0	2.815	21,9%	21,9%	1,9%
2	4321-Instalaciones eléctricas	781	877	1.115	0	2.773	21,5%	43,4%	1,8%
3	3315-Reparación y mantenimiento naval	240	498	798	0	1.536	11,9%	55,3%	18,5%
4	3312-Reparación de maquinaria	221	103	250	737	1.311	10,2%	65,5%	3,6%
5	4322-Fontanería, instalaciones de sistemas de calefacción y aire acondicionado	636	541	103	0	1.280	9,9%	75,4%	1,9%
6	4329-Otras instalaciones en obras de construcción	335	263	252	0	850	6,6%	82,0%	2,0%

COMERCIO METAL (ORDENADO MAYOR A MENOR). ACTIVIDADES CNAE 4 DÍGITOS

11-CÁDIZ		1 a 9 Micro	10 a 49 Pequeña	50 a 249 Mediana	250 o más Grande	TOTAL	% s/ total (1)	% acum	% s/CNAE nacional
1	4752-Comercio al por menor de ferretería, pintura y vidrio en establecimientos especializados	688	295	123	520	1.626	16,9%	16,9%	2,9%
2	4511-Venta de automóviles y vehículos de motor ligeros	303	618	189	0	1.110	11,5%	28,4%	2,0%
3	4764-Comercio al por menor de artículos deportivos en establecimientos especializados	225	220	197	297	939	9,7%	38,1%	2,7%

11-CÁDIZ		1 a 9 Micro	10 a 49 Pequeña	50 a 249 Mediana	250 o más Grande	TOTAL	% s/ total (1)	% acum	% s/CNAE nacional
4	4759-Comercio al por menor de muebles, aparatos de iluminación y otros artículos uso doméstico establecimientos especializados	668	247	0	0	915	9,5%	47,6%	3,0%
5	4532-Comercio al por menor de repuestos y accesorios de vehículos de motor	330	191	112	0	633	6,6%	54,2%	2,9%
6	4742-Comercio al por menor de equipos de telecomunicaciones en establecimientos especializados	146	238	68	0	452	4,7%	58,9%	2,2%
7	4754-Comercio al por menor de aparatos electrodomésticos en establecimientos especializados	207	88	117	0	412	4,3%	63,2%	2,6%
8	4677-Comercio al por mayor de chatarra y productos de desechos	164	230	0	0	394	4,1%	67,3%	1,8%
9	7732-Alquiler de maquinaria y equipo para la construcción e ingeniería civil	115	202	0	0	317	3,3%	70,6%	3,1%
10	4669-Comercio al por mayor de otra maquinaria y equipo	147	140	0	0	287	3,0%	73,5%	0,8%
11	4777-Comercio al por menor de artículos de relojería y joyería en establecimientos especializados	219	68	0	0	287	3,0%	76,5%	2,1%
12	7711-Alquiler de automóviles y vehículos de motor ligero	64	200	0	0	264	2,7%	79,3%	1,2%
13	4531-Comercio al por mayor de repuestos y accesorios de vehículos de motor	53	84	51	0	188	2,0%	81,2%	0,9%



CASTELLÓN

METAL INDUSTRIA (ORDENADO MAYOR A MENOR). ACTIVIDADES CNAE 4 DÍGITOS

12-CASTELLÓN		1 a 9 Micro	10 a 49 Pequeña	50 a 249 Mediana	250 o más Grande	TOTAL	% s/ total (1)	% acum	% s/CNAE nacional
1	2899-Fabricación de otra maquinaria para usos específicos n.c.o.p.	101	561	452	702	1.816	25,8%	25,8%	10,0%
2	2932-Fabricación de otros componentes, piezas y accesorios para vehículos de motor	20	63	830	0	913	12,9%	38,7%	1,2%
3	2512-Fabricación de carpintería metálica	315	213	57	0	585	8,3%	47,0%	1,1%
4	2751-Fabricación de electrodomésticos	1	36	0	347	384	5,4%	52,4%	5,3%
5	2892-Fabricación de maquinaria para las industrias extractivas y de la construcción	52	82	190	0	324	4,6%	57,0%	8,8%
6	2829-Fabricación de otra maquinaria de uso general n.c.o.p.	69	236	0	0	305	4,3%	61,4%	1,7%
7	2561-Tratamiento y revestimiento de metales	31	37	175	0	243	3,4%	64,8%	1,4%
8	2529-Fabricación de otras cisternas, grandes depósitos y contenedores de metal	14	160	54	0	228	3,2%	68,0%	2,5%
9	2920-Fabricación de carrocerías para vehículos de motor; fabricación de remolques y semirremolques	27	0	188	0	215	3,0%	71,1%	2,4%
10	2511-Fabricación de estructuras metálicas y sus componentes	45	160	0	0	205	2,9%	74,0%	0,8%
11	2442-Producción de aluminio	0	0	178	0	178	2,5%	76,5%	2,1%

12-CASTELLÓN		1 a 9 Micro	10 a 49 Pequeña	50 a 249 Mediana	250 o más Grande	TOTAL	% s/ total (1)	% acum	% s/CNAE nacional
12	2433-Producción de perfiles en frío por conformación con plegado	41	71	62	0	174	2,5%	79,0%	1,9%
13	2562-Ingeniería mecánica por cuenta de terceros	49	106	0	0	155	2,2%	81,2%	0,4%

METAL SERVICIOS (ORDENADO MAYOR A MENOR). ACTIVIDADES CNAE 4 DÍGITOS

12-CASTELLÓN		1 a 9 Micro	10 a 49 Pequeña	50 a 249 Mediana	250 o más Grande	TOTAL	% s/ total (1)	% acum	% s/CNAE nacional
1	4520-Mantenimiento y reparación de vehículos de motor	1.061	579	58	0	1.698	25,6%	25,6%	1,1%
2	4321-Instalaciones eléctricas	648	832	0	0	1.480	22,3%	47,8%	0,9%
3	3312-Reparación de maquinaria	244	476	122	0	842	12,7%	60,5%	2,3%
4	4322-Fontanería, instalaciones de sistemas de calefacción y aire acondicionado	420	157	0	0	577	8,7%	69,2%	0,9%
5	4329-Otras instalaciones en obras de construcción	237	240	0	0	477	7,2%	76,4%	1,1%
6	7120-Ensayos y análisis técnicos	60	61	257	0	378	5,7%	82,1%	1,2%

COMERCIO METAL (ORDENADO MAYOR A MENOR). ACTIVIDADES CNAE 4 DÍGITOS

12-CASTELLÓN		1 a 9 Micro	10 a 49 Pequeña	50 a 249 Mediana	250 o más Grande	TOTAL	% s/ total (1)	% acum	% s/CNAE nacional
1	4511-Venta de automóviles y vehículos de motor ligeros	177	353	164	0	694	11,4%	11,4%	1,2%
2	4752-Comercio al por menor de ferretería, pintura y vidrio en establecimientos especializados	230	111	343	0	684	11,2%	22,6%	1,2%
3	4759-Comercio al por menor de muebles, aparatos de iluminación y otros artículos uso doméstico establecimientos especializados	288	213	0	0	501	8,2%	30,8%	1,6%
4	4764-Comercio al por menor de artículos deportivos en establecimientos especializados	104	100	222	0	426	7,0%	37,7%	1,2%
5	4669-Comercio al por mayor de otra maquinaria y equipo	106	197	109	0	412	6,7%	44,5%	1,2%
6	4532-Comercio al por menor de repuestos y accesorios de vehículos de motor	106	91	187	0	384	6,3%	50,8%	1,8%
7	4677-Comercio al por mayor de chatarra y productos de desechos	110	174	67	0	351	5,7%	56,5%	1,6%
8	4742-Comercio al por menor de equipos de telecomunicaciones en establecimientos especializados	111	81	74	0	266	4,4%	60,9%	1,3%
9	4531-Comercio al por mayor de repuestos y accesorios de vehículos de motor	30	78	149	0	257	4,2%	65,1%	1,3%
10	4674-Comercio al por mayor de ferretería, fontanería y calefacción	45	184	0	0	229	3,7%	68,8%	1,3%
11	7732-Alquiler de maquinaria y equipo para la construcción e ingeniería civil	70	127	0	0	197	3,2%	72,0%	1,9%
12	4754-Comercio al por menor de aparatos electrodomésticos en establecimientos especializados	103	26	67	0	196	3,2%	75,2%	1,3%
13	4662-Comercio al por mayor de máquinas herramienta	82	108	0	0	190	3,1%	78,3%	1,3%
14	7711-Alquiler de automóviles y vehículos de motor ligero	43	50	84	0	177	2,9%	81,2%	0,8%



CIUDAD REAL

METAL INDUSTRIA (ORDENADO MAYOR A MENOR). ACTIVIDADES CNAE 4 DÍGITOS

	13-CIUDAD REAL	1 a 9 Micro	10 a 49 Pequeña	50 a 249 Mediana	250 o más Grande	TOTAL	% s/ total (1)	% acum	% s/CNAE nacional
1	2512-Fabricación de carpintería metálica	567	218	147	0	932	14,4%	14,4%	1,8%
2	2920-Fabricación de carrocerías para vehículos de motor; fabricación de remolques y semirremolques	94	154	485	0	733	11,3%	25,7%	8,2%
3	2829-Fabricación de otra maquinaria de uso general n.c.o.p.	17	27	0	623	667	10,3%	36,0%	3,8%
4	2720-Fabricación de pilas y acumuladores eléctricos	1	0	0	407	408	6,3%	42,3%	16,3%
5	2529-Fabricación de otras cisternas, grandes depósitos y contenedores de metal	59	196	145	0	400	6,2%	48,4%	4,3%
6	2511-Fabricación de estructuras metálicas y sus componentes	87	134	137	0	358	5,5%	53,9%	1,4%
7	2790-Fabricación de otro material y equipo eléctrico	8	19	0	299	326	5,0%	59,0%	3,3%
8	2562-Ingeniería mecánica por cuenta de terceros	48	92	112	0	252	3,9%	62,9%	0,7%
9	2442-Producción de aluminio	2	0	239	0	241	3,7%	66,6%	2,9%
10	2410-Fabricación de productos básicos de hierro y ferroaleaciones	21	26	176	0	223	3,4%	70,0%	0,8%
11	2893-Fabricación de maquinaria para la industria de la alimentación, bebidas y tabaco	18	167	0	0	185	2,9%	72,9%	2,1%
12	2599-Fabricación de otros productos metálicos n.c.o.p.	20	22	139	0	181	2,8%	75,7%	1,3%
13	2932-Fabricación de otros componentes, piezas y accesorios para vehículos de motor	0	16	154	0	170	2,6%	78,3%	0,2%
14	2830-Fabricación de maquinaria agraria y forestal	38	43	62	0	143	2,2%	80,5%	2,0%

METAL SERVICIOS (ORDENADO MAYOR A MENOR). ACTIVIDADES CNAE 4 DÍGITOS

	13-CIUDAD REAL	1 a 9 Micro	10 a 49 Pequeña	50 a 249 Mediana	250 o más Grande	TOTAL	% s/ total (1)	% acum	% s/CNAE nacional
1	4520-Mantenimiento y reparación de vehículos de motor	1.060	574	0	0	1.634	27,9%	27,9%	1,1%
2	4321-Instalaciones eléctricas	522	645	343	0	1.510	25,8%	53,7%	1,0%
3	4322-Fontanería, instalaciones de sistemas de calefacción y aire acondicionado	401	180	0	0	581	9,9%	63,7%	0,9%
4	3312-Reparación de maquinaria	108	120	222	0	450	7,7%	71,4%	1,2%
5	4329-Otras instalaciones en obras de construcción	136	76	227	0	439	7,5%	78,9%	1,0%
6	3311-Reparación de productos metálicos	35	40	0	351	426	7,3%	86,1%	9,6%

COMERCIO METAL (ORDENADO MAYOR A MENOR). ACTIVIDADES CNAE 4 DÍGITOS

	13-CIUDAD REAL	1 a 9 Micro	10 a 49 Pequeña	50 a 249 Mediana	250 o más Grande	TOTAL	% s/ total (1)	% acum	% s/CNAE nacional
1	4511-Venta de automóviles y vehículos de motor ligeros	218	233	0	296	747	19,0%	19,0%	1,3%
2	4752-Comercio al por menor de ferretería, pintura y vidrio en establecimientos especializados	255	154	72	0	481	12,3%	31,3%	0,9%

	13-CIUDAD REAL	1 a 9 Micro	10 a 49 Pequeña	50 a 249 Mediana	250 o más Grande	TOTAL	% s/ total (1)	% acum	% s/CNAE nacional
3	4532-Comercio al por menor de repuestos y accesorios de vehículos de motor	109	105	81	0	295	7,5%	38,8%	1,3%
4	4643-Comercio al por mayor de aparatos electrodomésticos	46	48	140	0	234	6,0%	44,8%	1,1%
5	4759-Comercio al por menor de muebles, aparatos de iluminación y otros artículos uso doméstico establecimientos especializados	161	68	0	0	229	5,8%	50,6%	0,8%
6	4742-Comercio al por menor de equipos de telecomunicaciones en establecimientos especializados	70	127	0	0	197	5,0%	55,6%	1,0%
7	4764-Comercio al por menor de artículos deportivos en establecimientos especializados	55	68	52	0	175	4,5%	60,1%	0,5%
8	4661-Comercio al por mayor de maquinaria, equipos y suministros agrícolas	54	105	0	0	159	4,1%	64,2%	1,3%
9	4677-Comercio al por mayor de chatarra y productos de desechos	83	69	0	0	152	3,9%	68,0%	0,7%
10	4754-Comercio al por menor de aparatos electrodomésticos en establecimientos especializados	87	58	0	0	145	3,7%	71,7%	0,9%
11	4669-Comercio al por mayor de otra maquinaria y equipo	36	95	0	0	131	3,3%	75,1%	0,4%
12	4672-Comercio al por mayor de metales y minerales metálicos	86	43	0	0	129	3,3%	78,4%	0,9%
13	4649-Comercio al por mayor de otros artículos de relojería y joyería	72	55	0	0	127	3,2%	81,6%	0,5%

CÓRDOBA

METAL INDUSTRIA (ORDENADO MAYOR A MENOR). ACTIVIDADES CNAE 4 DÍGITOS

	14-CÓRDOBA	1 a 9 Micro	10 a 49 Pequeña	50 a 249 Mediana	250 o más Grande	TOTAL	% s/ total (1)	% acum	% s/CNAE nacional
1	2825-Fabricación de maquinaria de ventilación y refrigeración no doméstica	16	121	760	1.614	2.511	25,6%	25,6%	36,3%
2	2512-Fabricación de carpintería metálica	520	430	501	0	1.451	14,8%	40,4%	2,7%
3	3212-Fabricación de artículos de joyería y artículos similares	414	463	54	0	931	9,5%	49,9%	30,3%
4	2830-Fabricación de maquinaria agraria y forestal	73	190	171	0	434	4,4%	54,3%	6,2%
5	2712-Fabricación de aparatos de distribución y control eléctrico	8	0	0	315	323	3,3%	57,6%	3,7%
6	2572-Fabricación de cerraduras y herrajes	32	0	0	287	319	3,3%	60,8%	5,5%
7	2410-Fabricación de productos básicos de hierro y ferroaleaciones	7	0	282	0	289	2,9%	63,8%	1,1%
8	2529-Fabricación de otras cisternas, grandes depósitos y contenedores de metal	6	14	231	0	251	2,6%	66,3%	2,7%
9	2433-Producción de perfiles en frío por conformación con plegado	43	132	68	0	243	2,5%	68,8%	2,7%
10	2511-Fabricación de estructuras metálicas y sus componentes	52	188	0	0	240	2,4%	71,2%	0,9%
11	2822-Fabricación de maquinaria de elevación y manipulación	8	170	54	0	232	2,4%	73,6%	1,2%
12	2444-Producción de cobre	2	108	92	0	202	2,1%	75,7%	14,9%

14-CÓRDOBA		1 a 9 Micro	10 a 49 Pequeña	50 a 249 Mediana	250 o más Grande	TOTAL	% s/ total (1)	% acum	% s/CNAE nacional
13	2751-Fabricación de electrodomésticos	7	69	111	0	187	1,9%	77,6%	2,6%
14	2599-Fabricación de otros productos metálicos n.c.o.p.	16	21	147	0	184	1,9%	79,4%	1,3%
15	2550-Forja, estampación y embutición de metales; metalurgia de polvos	43	136	0	0	179	1,8%	81,3%	0,6%

METAL SERVICIOS (ORDENADO MAYOR A MENOR). ACTIVIDADES CNAE 4 DÍGITOS

14-CÓRDOBA		1 a 9 Micro	10 a 49 Pequeña	50 a 249 Mediana	250 o más Grande	TOTAL	% s/ total (1)	% acum	% s/CNAE nacional
1	4321-Instalaciones eléctricas	757	885	449	269	2.360	32,4%	32,4%	1,5%
2	4520-Mantenimiento y reparación de vehículos de motor	1.423	654	61	0	2.138	29,4%	61,8%	1,4%
3	4322-Fontanería, instalaciones de sistemas de calefacción y aire acondicionado	485	217	53	0	755	10,4%	72,1%	1,1%
4	3312-Reparación de maquinaria	187	95	127	0	409	5,6%	77,8%	1,1%
5	4329-Otras instalaciones en obras de construcción	177	92	105	0	374	5,1%	82,9%	0,9%

COMERCIO METAL (ORDENADO MAYOR A MENOR). ACTIVIDADES CNAE 4 DÍGITOS

14-CÓRDOBA		1 a 9 Micro	10 a 49 Pequeña	50 a 249 Mediana	250 o más Grande	TOTAL	% s/ total (1)	% acum	% s/CNAE nacional
1	4752-Comercio al por menor de ferretería, pintura y vidrio en establecimientos especializados	412	147	186	0	745	12,4%	12,4%	1,3%
2	4511-Venta de automóviles y vehículos de motor ligeros	252	323	78	0	653	10,9%	23,3%	1,2%
3	4759-Comercio al por menor de muebles, aparatos de iluminación y otros artículos uso doméstico establecimientos especializados	323	200	88	0	611	10,2%	33,5%	2,0%
4	4532-Comercio al por menor de repuestos y accesorios de vehículos de motor	196	207	0	0	403	6,7%	40,2%	1,8%
5	4669-Comercio al por mayor de otra maquinaria y equipo	101	282	0	0	383	6,4%	46,6%	1,1%
6	4531-Comercio al por mayor de repuestos y accesorios de vehículos de motor	50	71	259	0	380	6,3%	52,9%	1,9%
7	4764-Comercio al por menor de artículos deportivos en establecimientos especializados	109	138	103	0	350	5,8%	58,8%	1,0%
8	4677-Comercio al por mayor de chatarra y productos de desechos	133	100	0	0	233	3,9%	62,7%	1,0%
9	4649-Comercio al por mayor de otros artículos de relojería y joyería	138	21	62	0	221	3,7%	66,3%	0,8%
10	4672-Comercio al por mayor de metales y minerales metálicos	79	141	0	0	220	3,7%	70,0%	1,5%
11	4754-Comercio al por menor de aparatos electrodomésticos en establecimientos especializados	88	73	52	0	213	3,6%	73,6%	1,4%
12	4674-Comercio al por mayor de ferretería, fontanería y calefacción	58	152	0	0	210	3,5%	77,1%	1,2%
13	4742-Comercio al por menor de equipos de telecomunicaciones en establecimientos especializados	125	62	0	0	187	3,1%	80,2%	0,9%

CORUÑA, LA

METAL INDUSTRIA (ORDENADO MAYOR A MENOR). ACTIVIDADES CNAE 4 DÍGITOS

15-CORUÑA, LA		1 a 9 Micro	10 a 49 Pequeña	50 a 249 Mediana	250 o más Grande	TOTAL	% s/ total (1)	% acum	% s/CNAE nacional
1	2512-Fabricación de carpintería metálica	672	777	715	329	2.493	18,2%	18,2%	4,7%
2	3011-Construcción de barcos y estructuras flotantes	70	196	652	1.461	2.379	17,4%	35,6%	19,1%
3	2442-Producción de aluminio	1	0	0	1.315	1.316	9,6%	45,2%	15,6%
4	2511-Fabricación de estructuras metálicas y sus componentes	178	299	506	0	983	7,2%	52,4%	3,8%
5	2562-Ingeniería mecánica por cuenta de terceros	62	301	80	312	755	5,5%	57,9%	2,2%
6	2561-Tratamiento y revestimiento de metales	60	96	113	348	617	4,5%	62,4%	3,7%
7	2410-Fabricación de productos básicos de hierro y ferroaleaciones	10	26	130	353	519	3,8%	66,2%	1,9%
8	2630-Fabricación de equipos de telecomunicaciones	3	60	113	321	497	3,6%	69,9%	13,6%
9	2920-Fabricación de carrocerías para vehículos de motor; fabricación de remolques y semirremolques	28	49	0	417	494	3,6%	73,5%	5,5%
10	2599-Fabricación de otros productos metálicos n.c.o.p.	35	41	301	0	377	2,8%	76,2%	2,8%
11	2829-Fabricación de otra maquinaria de uso general n.c.o.p.	22	128	86	0	236	1,7%	78,0%	1,3%
12	2822-Fabricación de maquinaria de elevación y manipulación	18	50	160	0	228	1,7%	79,6%	1,2%
13	2433-Producción de perfiles en frío por conformación con plegado	21	52	151	0	224	1,6%	81,3%	2,5%

METAL SERVICIOS (ORDENADO MAYOR A MENOR). ACTIVIDADES CNAE 4 DÍGITOS

15-CORUÑA, LA		1 a 9 Micro	10 a 49 Pequeña	50 a 249 Mediana	250 o más Grande	TOTAL	% s/ total (1)	% acum	% s/CNAE nacional
1	4321-Instalaciones eléctricas	1.026	1.816	2.077	0	4.919	29,2%	29,2%	3,1%
2	4520-Mantenimiento y reparación de vehículos de motor	2.048	1.429	333	0	3.810	22,6%	51,8%	2,6%
3	4322-Fontanería, instalaciones de sistemas de calefacción y aire acondicionado	753	1.093	464	0	2.310	13,7%	65,5%	3,5%
4	4329-Otras instalaciones en obras de construcción	451	273	530	0	1.254	7,4%	72,9%	3,0%
5	3312-Reparación de maquinaria	319	421	450	0	1.190	7,1%	79,9%	3,2%
6	7120-Ensayos y análisis técnicos	139	556	218	0	913	5,4%	85,4%	2,9%

COMERCIO METAL (ORDENADO MAYOR A MENOR). ACTIVIDADES CNAE 4 DÍGITOS

15-CORUÑA, LA		1 a 9 Micro	10 a 49 Pequeña	50 a 249 Mediana	250 o más Grande	TOTAL	% s/ total (1)	% acum	% s/CNAE nacional
1	4752-Comercio al por menor de ferretería, pintura y vidrio en establecimientos especializados	582	228	186	364	1.360	11,9%	11,9%	2,4%
2	4511-Venta de automóviles y vehículos de motor ligeros	311	573	352	0	1.236	10,8%	22,7%	2,2%
3	4759-Comercio al por menor de muebles, aparatos de iluminación y otros artículos uso doméstico establecimientos especializados	476	228	52	0	756	6,6%	29,4%	2,5%
4	4669-Comercio al por mayor de otra maquinaria y equipo	230	261	185	0	676	5,9%	35,3%	1,9%

15-CORUÑA, LA		1 a 9 Micro	10 a 49 Pequeña	50 a 249 Mediana	250 o más Grande	TOTAL	% s/ total (1)	% acum	% s/CNAE nacional
5	4764-Comercio al por menor de artículos deportivos en establecimientos especializados	176	124	357	0	657	5,8%	41,0%	1,9%
6	4531-Comercio al por mayor de repuestos y accesorios de vehículos de motor	128	235	279	0	642	5,6%	46,7%	3,2%
7	4742-Comercio al por menor de equipos de telecomunicaciones en establecimientos especializados	244	173	90	0	507	4,4%	51,1%	2,4%
8	4649-Comercio al por mayor de otros artículos de relojería y joyería	160	235	96	0	491	4,3%	55,4%	1,8%
9	4677-Comercio al por mayor de chatarra y productos de desechos	179	91	190	0	460	4,0%	59,4%	2,1%
10	4661-Comercio al por mayor de maquinaria, equipos y suministros agrícolas	126	98	212	0	436	3,8%	63,2%	3,5%
11	4674-Comercio al por mayor de ferretería, fontanería y calefacción	150	282	0	0	432	3,8%	67,0%	2,4%
12	4754-Comercio al por menor de aparatos electrodomésticos en establecimientos especializados	179	110	128	0	417	3,7%	70,7%	2,7%
13	4777-Comercio al por menor de artículos de relojería y joyería en establecimientos especializados	185	128	99	0	412	3,6%	74,3%	3,0%
14	4532-Comercio al por menor de repuestos y accesorios de vehículos de motor	126	271	0	0	397	3,5%	77,8%	1,8%
15	4652-Comercio al por mayor de equipos electrónicos y de telecomunicaciones y sus componentes	133	241	0	0	374	3,3%	81,0%	1,6%

CUENCA

METAL INDUSTRIA (ORDENADO MAYOR A MENOR). ACTIVIDADES CNAE 4 DÍGITOS

16-CUENCA		1 a 9 Micro	10 a 49 Pequeña	50 a 249 Mediana	250 o más Grande	TOTAL	% s/ total (1)	% acum	% s/CNAE nacional
1	2932-Fabricación de otros componentes, piezas y accesorios para vehículos de motor	3	0	0	489	492	37,1%	37,1%	0,6%
2	2512-Fabricación de carpintería metálica	174	148	0	0	322	24,3%	61,4%	0,6%
3	2511-Fabricación de estructuras metálicas y sus componentes	21	52	0	0	73	5,5%	66,9%	0,3%
4	2733-Fabricación de dispositivos de cableado	0	0	64	0	64	4,8%	71,8%	8,8%
5	2830-Fabricación de maquinaria agraria y forestal	17	31	0	0	48	3,6%	75,4%	0,7%
6	2433-Producción de perfiles en frío por conformación con plegado	14	31	0	0	45	3,4%	78,8%	0,5%
7	2562-Ingeniería mecánica por cuenta de terceros	15	26	0	0	41	3,1%	81,9%	0,1%

METAL SERVICIOS (ORDENADO MAYOR A MENOR). ACTIVIDADES CNAE 4 DÍGITOS

16-CUENCA		1 a 9 Micro	10 a 49 Pequeña	50 a 249 Mediana	250 o más Grande	TOTAL	% s/ total (1)	% acum	% s/CNAE nacional
1	4520-Mantenimiento y reparación de vehículos de motor	538	198	142	0	878	42,5%	42,5%	0,6%
2	4321-Instalaciones eléctricas	181	213	103	0	497	24,1%	66,6%	0,3%

16-CUENCA	1 a 9 Micro	10 a 49 Pequeña	50 a 249 Mediana	250 o más Grande	TOTAL	% s/ total (1)	% acum	% s/CNAE nacional
3 4322-Fontanería, instalaciones de sistemas de calefacción y aire acondicionado	100	114	0	0	214	10,4%	77,0%	0,3%
4 4329-Otras instalaciones en obras de construcción	52	47	0	0	99	4,8%	81,8%	0,2%

COMERCIO METAL (ORDENADO MAYOR A MENOR). ACTIVIDADES CNAE 4 DÍGITOS

16-CUENCA	1 a 9 Micro	10 a 49 Pequeña	50 a 249 Mediana	250 o más Grande	TOTAL	% s/ total (1)	% acum	% s/CNAE nacional
1 4752-Comercio al por menor de ferretería, pintura y vidrio en establecimientos especializados	96	73	0	0	169	17,5%	17,5%	0,3%
2 4511-Venta de automóviles y vehículos de motor ligeros	67	38	0	0	105	10,9%	28,4%	0,2%
3 4532-Comercio al por menor de repuestos y accesorios de vehículos de motor	36	51	0	0	87	9,0%	37,4%	0,4%
4 4742-Comercio al por menor de equipos de telecomunicaciones en establecimientos especializados	40	46	0	0	86	8,9%	46,3%	0,4%
5 4764-Comercio al por menor de artículos deportivos en establecimientos especializados	14	60	0	0	74	7,7%	53,9%	0,2%
6 4674-Comercio al por mayor de ferretería, fontanería y calefacción	33	28	0	0	61	6,3%	60,2%	0,3%
7 4677-Comercio al por mayor de chatarra y productos de desechos	32	11	0	0	43	4,5%	64,7%	0,2%
8 4661-Comercio al por mayor de maquinaria, equipos y suministros agrícolas	21	21	0	0	42	4,3%	69,0%	0,3%
9 4759-Comercio al por menor de muebles, aparatos de iluminación y otros artículos uso doméstico establecimientos especializados	36	0	0	0	36	3,7%	72,8%	0,1%
10 4672-Comercio al por mayor de metales y minerales metálicos	10	23	0	0	33	3,4%	76,2%	0,2%
11 4741-Comercio al por menor de ordenadores, equipos periféricos y programas informáticos en establecimientos especializados	32	0	0	0	32	3,3%	79,5%	0,4%
12 4754-Comercio al por menor de aparatos electrodomésticos en establecimientos especializados	27	0	0	0	27	2,8%	82,3%	0,2%

GERONA

METAL INDUSTRIA (ORDENADO MAYOR A MENOR). ACTIVIDADES CNAE 4 DÍGITOS

17-GERONA	1 a 9 Micro	10 a 49 Pequeña	50 a 249 Mediana	250 o más Grande	TOTAL	% s/ total (1)	% acum	% s/CNAE nacional
1 2512-Fabricación de carpintería metálica	480	535	414	0	1.429	12,3%	12,3%	2,7%
2 2893-Fabricación de maquinaria para la industria de la alimentación, bebidas y tabaco	89	300	334	349	1.072	9,2%	21,5%	12,1%
3 2899-Fabricación de otra maquinaria para usos específicos n.c.o.p.	65	199	83	407	754	6,5%	28,0%	4,2%
4 2790-Fabricación de otro material y equipo eléctrico	34	48	461	0	543	4,7%	32,7%	5,5%
5 2562-Ingeniería mecánica por cuenta de terceros	173	313	0	0	486	4,2%	36,9%	1,4%

17-GERONA		1 a 9 Micro	10 a 49 Pequeña	50 a 249 Mediana	250 o más Grande	TOTAL	% s/ total (1)	% acum	% s/CNAE nacional
6	2829-Fabricación de otra maquinaria de uso general n.c.o.p.	74	142	246	0	462	4,0%	40,9%	2,6%
7	2550-Forja, estampación y embutición de metales; metalurgia de polvos	39	101	0	303	443	3,8%	44,7%	1,6%
8	2920-Fabricación de carrocerías para vehículos de motor; fabricación de remolques y semirremolques	28	96	307	0	431	3,7%	48,4%	4,8%
9	2813-Fabricación de otras bombas y compresores	24	61	322	0	407	3,5%	51,9%	12,2%
10	2711-Fabricación de motores, generadores y transformadores eléctricos	18	28	360	0	406	3,5%	55,4%	7,0%
11	2561-Tratamiento y revestimiento de metales	67	125	137	0	329	2,8%	58,2%	1,9%
12	2825-Fabricación de maquinaria de ventilación y refrigeración no doméstica	2	0	282	0	284	2,4%	60,7%	4,1%
13	2410-Fabricación de productos básicos de hierro y ferroaleaciones	19	46	203	0	268	2,3%	63,0%	1,0%
14	2822-Fabricación de maquinaria de elevación y manipulación	9	171	87	0	267	2,3%	65,3%	1,4%
15	2573-Fabricación de herramientas	58	144	60	0	262	2,3%	67,5%	2,6%
16	2599-Fabricación de otros productos metálicos n.c.o.p.	80	97	84	0	261	2,2%	69,8%	1,9%
17	2511-Fabricación de estructuras metálicas y sus componentes	83	72	90	0	245	2,1%	71,9%	1,0%
18	3012-Construcción de embarcaciones de recreo y deporte	36	27	173	0	236	2,0%	73,9%	23,4%
19	2433-Producción de perfiles en frío por conformación con plegado	45	85	95	0	225	1,9%	75,9%	2,5%
20	2611-Fabricación de componentes electrónicos	38	0	174	0	212	1,8%	77,7%	2,3%
21	2732-Fabricación de otros hilos y cables electrónicos y eléctricos	0	31	181	0	212	1,8%	79,5%	4,9%
22	2572-Fabricación de cerraduras y herrajes	88	111	0	0	199	1,7%	81,2%	3,5%

METAL SERVICIOS (ORDENADO MAYOR A MENOR). ACTIVIDADES CNAE 4 DÍGITOS

17-GERONA		1 a 9 Micro	10 a 49 Pequeña	50 a 249 Mediana	250 o más Grande	TOTAL	% s/ total (1)	% acum	% s/CNAE nacional
1	4321-Instalaciones eléctricas	1.402	1.317	583	0	3.302	29,6%	29,6%	2,1%
2	4520-Mantenimiento y reparación de vehículos de motor	1.718	1.081	452	0	3.251	29,2%	58,8%	2,2%
3	4322-Fontanería, instalaciones de sistemas de calefacción y aire acondicionado	660	464	122	0	1.246	11,2%	70,0%	1,9%
4	4329-Otras instalaciones en obras de construcción	437	373	54	0	864	7,8%	77,7%	2,0%
5	3312-Reparación de maquinaria	281	251	73	0	605	5,4%	83,1%	1,6%

COMERCIO METAL (ORDENADO MAYOR A MENOR). ACTIVIDADES CNAE 4 DÍGITOS

17-GERONA		1 a 9 Micro	10 a 49 Pequeña	50 a 249 Mediana	250 o más Grande	TOTAL	% s/ total (1)	% acum	% s/CNAE nacional
1	4511-Venta de automóviles y vehículos de motor ligeros	344	484	357	0	1.185	12,6%	12,6%	2,1%
2	4752-Comercio al por menor de ferretería, pintura y vidrio en establecimientos especializados	304	192	189	301	986	10,5%	23,1%	1,8%

17-GERONA		1 a 9 Micro	10 a 49 Pequeña	50 a 249 Mediana	250 o más Grande	TOTAL	% s/ total (1)	% acum	% s/CNAE nacional
3	4764-Comercio al por menor de artículos deportivos en establecimientos especializados	222	174	443	0	839	8,9%	32,1%	2,4%
4	4759-Comercio al por menor de muebles, aparatos de iluminación y otros artículos uso doméstico establecimientos especializados	380	279	0	0	659	7,0%	39,1%	2,2%
5	4649-Comercio al por mayor de otros artículos de relojería y joyería	138	282	234	0	654	7,0%	46,1%	2,4%
6	4531-Comercio al por mayor de repuestos y accesorios de vehículos de motor	68	151	241	0	460	4,9%	51,0%	2,3%
7	4674-Comercio al por mayor de ferretería, fontanería y calefacción	109	133	210	0	452	4,8%	55,8%	2,5%
8	4742-Comercio al por menor de equipos de telecomunicaciones en establecimientos especializados	172	244	0	0	416	4,4%	60,2%	2,0%
9	4669-Comercio al por mayor de otra maquinaria y equipo	152	249	0	0	401	4,3%	64,5%	1,1%
10	4677-Comercio al por mayor de chatarra y productos de desechos	110	164	67	0	341	3,6%	68,1%	1,5%
11	4652-Comercio al por mayor de equipos electrónicos y de telecomunicaciones y sus componentes	101	208	0	0	309	3,3%	71,4%	1,3%
12	4754-Comercio al por menor de aparatos electrodomésticos en establecimientos especializados	115	38	112	0	265	2,8%	74,3%	1,7%
13	4777-Comercio al por menor de artículos de relojería y joyería en establecimientos especializados	157	87	0	0	244	2,6%	76,9%	1,8%
14	4672-Comercio al por mayor de metales y minerales metálicos	61	182	0	0	243	2,6%	79,4%	1,6%
15	4662-Comercio al por mayor de máquinas herramienta	101	132	0	0	233	2,5%	81,9%	1,6%



GRANADA

METAL INDUSTRIA (ORDENADO MAYOR A MENOR). ACTIVIDADES CNAE 4 DÍGITOS

18-GRANADA		1 a 9 Micro	10 a 49 Pequeña	50 a 249 Mediana	250 o más Grande	TOTAL	% s/ total (1)	% acum	% s/CNAE nacional
1	2512-Fabricación de carpintería metálica	493	303	0	0	796	28,7%	28,7%	1,5%
2	2599-Fabricación de otros productos metálicos n.c.o.p.	14	54	218	0	286	10,3%	39,0%	2,1%
3	2822-Fabricación de maquinaria de elevación y manipulación	11	125	63	0	199	7,2%	46,1%	1,0%
4	2830-Fabricación de maquinaria agraria y forestal	31	83	72	0	186	6,7%	52,8%	2,6%
5	3250-Fabricación de instrumentos y suministros médicos y odontológicos	39	137	0	0	176	6,3%	59,2%	1,3%
6	2511-Fabricación de estructuras metálicas y sus componentes	47	71	0	0	118	4,3%	63,4%	0,5%
7	2410-Fabricación de productos básicos de hierro y ferroaleaciones	21	17	75	0	113	4,1%	67,5%	0,4%
8	2893-Fabricación de maquinaria para la industria de la alimentación, bebidas y tabaco	22	14	62	0	98	3,5%	71,0%	1,1%

	18-GRANADA	1 a 9 Micro	10 a 49 Pequeña	50 a 249 Mediana	250 o más Grande	TOTAL	% s/ total (1)	% acum	% s/CNAE nacional
9	2932-Fabricación de otros componentes, piezas y accesorios para vehículos de motor	4	0	74	0	78	2,8%	73,8%	0,1%
10	2892-Fabricación de maquinaria para las industrias extractivas y de la construcción	20	57	0	0	77	2,8%	76,6%	2,1%
11	2561-Tratamiento y revestimiento de metales	2	62	0	0	64	2,3%	78,9%	0,4%
12	2711-Fabricación de motores, generadores y transformadores eléctricos	0	0	56	0	56	2,0%	80,9%	1,0%

METAL SERVICIOS (ORDENADO MAYOR A MENOR). ACTIVIDADES CNAE 4 DÍGITOS

	18-GRANADA	1 a 9 Micro	10 a 49 Pequeña	50 a 249 Mediana	250 o más Grande	TOTAL	% s/ total (1)	% acum	% s/CNAE nacional
1	4520-Mantenimiento y reparación de vehículos de motor	1.389	959	149	0	2.497	34,6%	34,6%	1,7%
2	4321-Instalaciones eléctricas	652	636	484	0	1.772	24,5%	59,1%	1,1%
3	4322-Fontanería, instalaciones de sistemas de calefacción y aire acondicionado	449	395	0	0	844	11,7%	70,7%	1,3%
4	4329-Otras instalaciones en obras de construcción	286	190	0	0	476	6,6%	77,3%	1,1%
5	7120-Ensayos y análisis técnicos	88	64	262	0	414	5,7%	83,1%	1,3%

COMERCIO METAL (ORDENADO MAYOR A MENOR). ACTIVIDADES CNAE 4 DÍGITOS

	18-GRANADA	1 a 9 Micro	10 a 49 Pequeña	50 a 249 Mediana	250 o más Grande	TOTAL	% s/ total (1)	% acum	% s/CNAE nacional
1	4531-Comercio al por mayor de repuestos y accesorios de vehículos de motor	82	182	370	494	1.128	13,8%	13,8%	5,6%
2	4752-Comercio al por menor de ferretería, pintura y vidrio en establecimientos especializados	411	191	85	267	954	11,6%	25,4%	1,7%
3	4511-Venta de automóviles y vehículos de motor ligeros	281	489	0	0	770	9,4%	34,8%	1,4%
4	4759-Comercio al por menor de muebles, aparatos de iluminación y otros artículos uso doméstico establecimientos especializados	359	162	172	0	693	8,4%	43,2%	2,3%
5	4764-Comercio al por menor de artículos deportivos en establecimientos especializados	165	111	392	0	668	8,1%	51,4%	1,9%
6	4532-Comercio al por menor de repuestos y accesorios de vehículos de motor	215	148	170	0	533	6,5%	57,9%	2,4%
7	4677-Comercio al por mayor de chatarra y productos de desechos	132	253	0	0	385	4,7%	62,6%	1,7%
8	4754-Comercio al por menor de aparatos electrodomésticos en establecimientos especializados	125	32	151	0	308	3,8%	66,3%	2,0%
9	4742-Comercio al por menor de equipos de telecomunicaciones en establecimientos especializados	144	163	0	0	307	3,7%	70,0%	1,5%
10	4674-Comercio al por mayor de ferretería, fontanería y calefacción	81	133	78	0	292	3,6%	73,6%	1,6%
11	7732-Alquiler de maquinaria y equipo para la construcción e ingeniería civil	56	120	65	0	241	2,9%	76,5%	2,3%
12	4777-Comercio al por menor de artículos de relojería y joyería en establecimientos especializados	135	66	0	0	201	2,5%	79,0%	1,5%
13	4669-Comercio al por mayor de otra maquinaria y equipo	96	82	0	0	178	2,2%	81,2%	0,5%

GUADALAJARA

METAL INDUSTRIA (ORDENADO MAYOR A MENOR). ACTIVIDADES CNAE 4 DÍGITOS

	19-GUADALAJARA	1 a 9 Micro	10 a 49 Pequeña	50 a 249 Mediana	250 o más Grande	TOTAL	% s/ total (1)	% acum	% s/CNAE nacional
1	2932-Fabricación de otros componentes, piezas y accesorios para vehículos de motor	17	46	361	0	424	15,9%	15,9%	0,6%
2	2420-Fabricación de tubos, tuberías, perfiles huecos y sus accesorios, de acero	0	43	0	326	369	13,8%	29,7%	6,6%
3	2720-Fabricación de pilas y acumuladores eléctricos	3	0	0	358	361	13,5%	43,3%	14,4%
4	2829-Fabricación de otra maquinaria de uso general n.c.o.p.	8	12	234	0	254	9,5%	52,8%	1,4%
5	2740-Fabricación de lámparas y aparatos eléctricos de iluminación	0	33	203	0	236	8,9%	61,7%	4,3%
6	2822-Fabricación de maquinaria de elevación y manipulación	4	11	187	0	202	7,6%	69,2%	1,0%
7	2592-Fabricación de envases y embalajes metálicos ligeros	2	0	127	0	129	4,8%	74,1%	1,5%
8	2512-Fabricación de carpintería metálica	69	22	0	0	91	3,4%	77,5%	0,2%
9	2511-Fabricación de estructuras metálicas y sus componentes	25	65	0	0	90	3,4%	80,9%	0,4%

METAL SERVICIOS (ORDENADO MAYOR A MENOR). ACTIVIDADES CNAE 4 DÍGITOS

	19-GUADALAJARA	1 a 9 Micro	10 a 49 Pequeña	50 a 249 Mediana	250 o más Grande	TOTAL	% s/ total (1)	% acum	% s/CNAE nacional
1	4520-Mantenimiento y reparación de vehículos de motor	393	287	0	0	680	26,6%	26,6%	0,5%
2	4321-Instalaciones eléctricas	209	406	54	0	669	26,2%	52,8%	0,4%
3	4322-Fontanería, instalaciones de sistemas de calefacción y aire acondicionado	162	87	111	0	360	14,1%	66,9%	0,5%
4	4329-Otras instalaciones en obras de construcción	126	147	0	0	273	10,7%	77,6%	0,6%
5	3312-Reparación de maquinaria	44	100	51	0	195	7,6%	85,2%	0,5%

COMERCIO METAL (ORDENADO MAYOR A MENOR). ACTIVIDADES CNAE 4 DÍGITOS

	19-GUADALAJARA	1 a 9 Micro	10 a 49 Pequeña	50 a 249 Mediana	250 o más Grande	TOTAL	% s/ total (1)	% acum	% s/CNAE nacional
1	4649-Comercio al por mayor de otros artículos de relojería y joyería	16	49	387	261	713	25,0%	25,0%	2,6%
2	4511-Venta de automóviles y vehículos de motor ligeros	104	225	229	0	558	19,6%	44,6%	1,0%
3	4663-Comercio al por mayor de maquinaria para la minería, construcción y la ingeniería civil	10	23	135	0	168	5,9%	50,5%	2,3%
4	4764-Comercio al por menor de artículos deportivos en establecimientos especializados	9	31	114	0	154	5,4%	55,9%	0,4%
5	4759-Comercio al por menor de muebles, aparatos de iluminación y otros artículos uso doméstico establecimientos especializados	80	62	0	0	142	5,0%	60,9%	0,5%
6	4672-Comercio al por mayor de metales y minerales metálicos	16	38	74	0	128	4,5%	65,4%	0,9%
7	4677-Comercio al por mayor de chatarra y productos de desechos	42	77	0	0	119	4,2%	69,5%	0,5%
8	4666-Comercio al por mayor de otra maquinaria y equipo de oficina	0	0	116	0	116	4,1%	73,6%	2,3%



19-GUADALAJARA		1 a 9 Micro	10 a 49 Pequeña	50 a 249 Mediana	250 o más Grande	TOTAL	% s/ total (1)	% acum	% s/CNAE nacional
9	4532-Comercio al por menor de repuestos y accesorios de vehículos de motor	41	73	0	0	114	4,0%	77,6%	0,5%
10	4752-Comercio al por menor de ferretería, pintura y vidrio en establecimientos especializados	62	45	0	0	107	3,8%	81,4%	0,2%

GUIPÚZCOA

METAL INDUSTRIA (ORDENADO MAYOR A MENOR). ACTIVIDADES CNAE 4 DÍGITOS

20-GUIPÚZCOA		1 a 9 Micro	10 a 49 Pequeña	50 a 249 Mediana	250 o más Grande	TOTAL	% s/ total (1)	% acum	% s/CNAE nacional
1	2562-Ingeniería mecánica por cuenta de terceros	903	2.556	1.007	0	4.466	11,7%	11,7%	12,9%
2	3020-Fabricación de locomotoras y material ferroviario	32	53	52	3.312	3.449	9,1%	20,8%	23,3%
3	2932-Fabricación de otros componentes, piezas y accesorios para vehículos de motor	45	190	1.032	934	2.201	5,8%	26,6%	2,9%
4	2550-Forja, estampación y embutición de metales; metalurgia de polvos	114	554	1.115	0	1.783	4,7%	31,2%	6,3%
5	2822-Fabricación de maquinaria de elevación y manipulación	84	301	711	528	1.624	4,3%	35,5%	8,4%
6	2572-Fabricación de cerraduras y herrajes	64	194	557	575	1.390	3,6%	39,1%	24,1%
7	2410-Fabricación de productos básicos de hierro y ferroaleaciones	27	169	380	765	1.341	3,5%	42,7%	4,9%
8	2829-Fabricación de otra maquinaria de uso general n.c.o.p.	141	388	651	0	1.180	3,1%	45,8%	6,7%
9	2573-Fabricación de herramientas	192	471	500	0	1.163	3,1%	48,8%	11,3%
10	2841-Fabricación de máquinas herramienta para	70	371	635	0	1.076	2,8%	51,6%	32,9%
11	2561-Tratamiento y revestimiento de metales	199	659	187	0	1.045	2,7%	54,4%	6,2%
12	2512-Fabricación de carpintería metálica	367	446	155	0	968	2,5%	56,9%	1,8%
13	2815-Fabricación de cojinetes, engranajes y órganos mecánicos de transmisión	42	135	397	392	966	2,5%	59,5%	28,3%
14	2599-Fabricación de otros productos metálicos n.c.o.p.	148	627	0	0	775	2,0%	61,5%	5,7%
15	2529-Fabricación de otras cisternas, grandes depósitos y contenedores de metal	119	442	198	0	759	2,0%	63,5%	8,2%
16	2453-Fundición de metales ligeros	12	34	0	704	750	2,0%	65,5%	19,4%
17	2511-Fabricación de estructuras metálicas y sus componentes	148	384	213	0	745	2,0%	67,4%	2,9%
18	2711-Fabricación de motores, generadores y transformadores eléctricos	21	75	0	647	743	2,0%	69,4%	12,8%
19	2895-Fabricación de maquinaria para la industria del papel y del cartón	27	261	429	0	717	1,9%	71,3%	38,1%
20	2813-Fabricación de otras bombas y compresores	42	91	273	277	683	1,8%	73,0%	20,5%
21	2593-Fabricación de productos de alambre, cadenas y muelles	95	315	227	0	637	1,7%	74,7%	10,4%

	20-GUIPÚZCOA	1 a 9 Micro	10 a 49 Pequeña	50 a 249 Mediana	250 o más Grande	TOTAL	% s/ total (1)	% acum	% s/CNAE nacional
22	2899-Fabricación de otra maquinaria para usos específicos n.c.o.p.	95	324	114	0	533	1,4%	76,1%	2,9%
23	2452-Fundición de acero	5	161	356	0	522	1,4%	77,5%	24,5%
24	2445-Producción de otros metales no férreos	15	36	0	402	453	1,2%	78,7%	36,3%
25	2712-Fabricación de aparatos de distribución y control eléctrico	19	118	316	0	453	1,2%	79,9%	5,2%
26	2811-Fabricación de motores y turbinas, excepto destinados a aeronaves, vehículos automóviles y ciclomotores	24	137	262	0	423	1,1%	81,0%	18,0%

METAL SERVICIOS (ORDENADO MAYOR A MENOR). ACTIVIDADES CNAE 4 DÍGITOS

	20-GUIPÚZCOA	1 a 9 Micro	10 a 49 Pequeña	50 a 249 Mediana	250 o más Grande	TOTAL	% s/ total (1)	% acum	% s/CNAE nacional
1	4520-Mantenimiento y reparación de vehículos de motor	850	1.158	112	0	2.120	28,9%	28,9%	1,4%
2	4321-Instalaciones eléctricas	682	953	286	0	1.921	26,2%	55,2%	1,2%
3	4322-Fontanería, instalaciones de sistemas de calefacción y aire acondicionado	499	389	57	0	945	12,9%	68,1%	1,4%
4	4329-Otras instalaciones en obras de construcción	281	190	131	0	602	8,2%	76,3%	1,4%
5	3312-Reparación de maquinaria	219	262	71	0	552	7,5%	83,8%	1,5%

COMERCIO METAL (ORDENADO MAYOR A MENOR). ACTIVIDADES CNAE 4 DÍGITOS

	20-GUIPÚZCOA	1 a 9 Micro	10 a 49 Pequeña	50 a 249 Mediana	250 o más Grande	TOTAL	% s/ total (1)	% acum	% s/CNAE nacional
1	4669-Comercio al por mayor de otra maquinaria y equipo	278	656	315	0	1.249	14,7%	14,7%	3,5%
2	4662-Comercio al por mayor de máquinas herramienta	184	428	89	0	701	8,2%	22,9%	4,7%
3	4764-Comercio al por menor de artículos deportivos en establecimientos especializados	145	143	334	0	622	7,3%	30,2%	1,8%
4	4511-Venta de automóviles y vehículos de motor ligeros	163	399	54	0	616	7,2%	37,4%	1,1%
5	4674-Comercio al por mayor de ferretería, fontanería y calefacción	169	363	60	0	592	6,9%	44,4%	3,3%
6	4752-Comercio al por menor de ferretería, pintura y vidrio en establecimientos especializados	208	162	222	0	592	6,9%	51,3%	1,1%
7	4649-Comercio al por mayor de otros artículos de relojería y joyería	78	122	244	0	444	5,2%	56,5%	1,6%
8	4759-Comercio al por menor de muebles, aparatos de iluminación y otros artículos uso doméstico establecimientos especializados	316	96	0	0	412	4,8%	61,3%	1,4%
9	4677-Comercio al por mayor de chatarra y productos de desechos	161	187	0	0	348	4,1%	65,4%	1,6%
10	4672-Comercio al por mayor de metales y minerales metálicos	99	176	50	0	325	3,8%	69,2%	2,2%
11	4742-Comercio al por menor de equipos de telecomunicaciones en establecimientos especializados	167	138	0	0	305	3,6%	72,8%	1,5%
12	4643-Comercio al por mayor de aparatos electrodomésticos	100	68	93	0	261	3,1%	75,9%	1,3%
13	4652-Comercio al por mayor de equipos electrónicos y de telecomunicaciones y sus componentes	84	172	0	0	256	3,0%	78,9%	1,1%
14	7732-Alquiler de maquinaria y equipo para la construcción e ingeniería civil	65	118	62	0	245	2,9%	81,8%	2,4%



HUELVA

METAL INDUSTRIA (ORDENADO MAYOR A MENOR). ACTIVIDADES CNAE 4 DÍGITOS

	21-HUELVA	1 a 9 Micro	10 a 49 Pequeña	50 a 249 Mediana	250 o más Grande	TOTAL	% s/ total (1)	% acum	% s/CNAE nacional
1	2444-Producción de cobre	0	14	0	678	692	31,3%	31,3%	51,0%
2	2511-Fabricación de estructuras metálicas y sus componentes	38	65	107	260	470	21,3%	52,6%	1,8%
3	2512-Fabricación de carpintería metálica	214	14	0	0	228	10,3%	62,9%	0,4%
4	2891-Fabricación de maquinaria para la industria metalúrgica	1	0	175	0	176	8,0%	70,9%	3,5%
5	2562-Ingeniería mecánica por cuenta de terceros	51	92	0	0	143	6,5%	77,3%	0,4%
6	2433-Producción de perfiles en frío por conformación con plegado	16	73	0	0	89	4,0%	81,4%	1,0%

METAL SERVICIOS (ORDENADO MAYOR A MENOR). ACTIVIDADES CNAE 4 DÍGITOS

	21-HUELVA	1 a 9 Micro	10 a 49 Pequeña	50 a 249 Mediana	250 o más Grande	TOTAL	% s/ total (1)	% acum	% s/CNAE nacional
1	4520-Mantenimiento y reparación de vehículos de motor	744	479	62	0	1.285	25,3%	25,3%	0,9%
2	4321-Instalaciones eléctricas	327	480	145	0	952	18,8%	44,1%	0,6%
3	3312-Reparación de maquinaria	76	122	256	347	801	15,8%	59,8%	2,2%
4	4329-Otras instalaciones en obras de construcción	117	171	167	0	455	9,0%	68,8%	1,1%
5	4322-Fontanería, instalaciones de sistemas de calefacción y aire acondicionado	211	104	80	0	395	7,8%	76,6%	0,6%
6	7120-Ensayos y análisis técnicos	64	78	179	0	321	6,3%	82,9%	1,0%

COMERCIO METAL (ORDENADO MAYOR A MENOR). ACTIVIDADES CNAE 4 DÍGITOS

	21-HUELVA	1 a 9 Micro	10 a 49 Pequeña	50 a 249 Mediana	250 o más Grande	TOTAL	% s/ total (1)	% acum	% s/CNAE nacional
1	4752-Comercio al por menor de ferretería, pintura y vidrio en establecimientos especializados	373	105	0	251	729	20,6%	20,6%	1,3%
2	4511-Venta de automóviles y vehículos de motor ligeros	113	221	0	0	334	9,5%	30,1%	0,6%
3	4764-Comercio al por menor de artículos deportivos en establecimientos especializados	46	100	164	0	310	8,8%	38,9%	0,9%
4	4532-Comercio al por menor de repuestos y accesorios de vehículos de motor	199	94	0	0	293	8,3%	47,2%	1,3%
5	4759-Comercio al por menor de muebles, aparatos de iluminación y otros artículos uso doméstico establecimientos especializados	151	70	0	0	221	6,3%	53,4%	0,7%
6	4742-Comercio al por menor de equipos de telecomunicaciones en establecimientos especializados	77	117	0	0	194	5,5%	58,9%	0,9%
7	4677-Comercio al por mayor de chatarra y productos de desechos	77	28	69	0	174	4,9%	63,8%	0,8%
8	4661-Comercio al por mayor de maquinaria, equipos y suministros agrícolas	32	119	0	0	151	4,3%	68,1%	1,2%
9	4649-Comercio al por mayor de otros artículos de relojería y joyería	49	71	0	0	120	3,4%	71,5%	0,4%
10	4777-Comercio al por menor de artículos de relojería y joyería en establecimientos especializados	85	29	0	0	114	3,2%	74,7%	0,8%

21-HUELVA		1 a 9 Micro	10 a 49 Pequeña	50 a 249 Mediana	250 o más Grande	TOTAL	% s/ total (1)	% acum	% s/CNAE nacional
11	7732-Alquiler de maquinaria y equipo para la construcción e ingeniería civil	52	33	0	0	85	2,4%	77,1%	0,8%
12	4669-Comercio al por mayor de otra maquinaria y equipo	56	28	0	0	84	2,4%	79,5%	0,2%
13	4652-Comercio al por mayor de equipos electrónicos y de telecomunicaciones y sus componentes	12	70	0	0	82	2,3%	81,8%	0,4%

HUESCA

METAL INDUSTRIA (ORDENADO MAYOR A MENOR). ACTIVIDADES CNAE 4 DÍGITOS

22-HUESCA		1 a 9 Micro	10 a 49 Pequeña	50 a 249 Mediana	250 o más Grande	TOTAL	% s/ total (1)	% acum	% s/CNAE nacional
1	3250-Fabricación de instrumentos y suministros médicos y odontológicos	10	46	0	569	625	15,7%	15,7%	4,5%
2	2512-Fabricación de carpintería metálica	250	83	102	0	435	10,9%	26,6%	0,8%
3	2829-Fabricación de otra maquinaria de uso general n.c.o.p.	13	57	257	0	327	8,2%	34,8%	1,9%
4	2511-Fabricación de estructuras metálicas y sus componentes	44	178	82	0	304	7,6%	42,4%	1,2%
5	2830-Fabricación de maquinaria agraria y forestal	43	116	142	0	301	7,5%	50,0%	4,3%
6	2562-Ingeniería mecánica por cuenta de terceros	80	145	0	0	225	5,6%	55,6%	0,7%
7	2452-Fundición de acero	0	0	221	0	221	5,5%	61,1%	10,4%
8	2410-Fabricación de productos básicos de hierro y ferroaleaciones	0	12	180	0	192	4,8%	66,0%	0,7%
9	2899-Fabricación de otra maquinaria para usos específicos n.c.o.p.	6	94	61	0	161	4,0%	70,0%	0,9%
10	2550-Forja, estampación y embutición de metales; metalurgia de polvos	22	43	82	0	147	3,7%	73,7%	0,5%
11	2920-Fabricación de carrocerías para vehículos de motor; fabricación de remolques y semirremolques	29	28	86	0	143	3,6%	77,3%	1,6%
12	2442-Producción de aluminio	1	0	103	0	104	2,6%	79,9%	1,2%
13	2611-Fabricación de componentes electrónicos	8	35	50	0	93	2,3%	82,2%	1,0%

METAL SERVICIOS (ORDENADO MAYOR A MENOR). ACTIVIDADES CNAE 4 DÍGITOS

22-HUESCA		1 a 9 Micro	10 a 49 Pequeña	50 a 249 Mediana	250 o más Grande	TOTAL	% s/ total (1)	% acum	% s/CNAE nacional
1	4520-Mantenimiento y reparación de vehículos de motor	595	525	0	0	1.120	35,9%	35,9%	0,8%
2	4321-Instalaciones eléctricas	339	353	0	0	692	22,2%	58,1%	0,4%
3	4322-Fontanería, instalaciones de sistemas de calefacción y aire acondicionado	243	188	0	0	431	13,8%	72,0%	0,7%
4	3312-Reparación de maquinaria	130	204	65	0	399	12,8%	84,8%	1,1%

COMERCIO METAL (ORDENADO MAYOR A MENOR). ACTIVIDADES CNAE 4 DÍGITOS

	22-HUESCA	1 a 9 Micro	10 a 49 Pequeña	50 a 249 Mediana	250 o más Grande	TOTAL	% s/ total (1)	% acum	% s/CNAE nacional
1	4752-Comercio al por menor de ferretería, pintura y vidrio en establecimientos especializados	116	76	86	0	278	14,8%	14,8%	0,5%
2	4511-Venta de automóviles y vehículos de motor ligeros	70	182	0	0	252	13,4%	28,2%	0,4%
3	4764-Comercio al por menor de artículos deportivos en establecimientos especializados	77	83	79	0	239	12,7%	40,9%	0,7%
4	4742-Comercio al por menor de equipos de telecomunicaciones en establecimientos especializados	80	45	0	0	125	6,7%	47,6%	0,6%
5	4759-Comercio al por menor de muebles, aparatos de iluminación y otros artículos uso doméstico establecimientos especializados	84	28	0	0	112	6,0%	53,6%	0,4%
6	4677-Comercio al por mayor de chatarra y productos de desechos	59	38	0	0	97	5,2%	58,7%	0,4%
7	4643-Comercio al por mayor de aparatos electrodomésticos	29	64	0	0	93	5,0%	63,7%	0,5%
8	4661-Comercio al por mayor de maquinaria, equipos y suministros agrícolas	41	51	0	0	92	4,9%	68,6%	0,7%
9	4531-Comercio al por mayor de repuestos y accesorios de vehículos de motor	29	58	0	0	87	4,6%	73,2%	0,4%
10	4669-Comercio al por mayor de otra maquinaria y equipo	32	34	0	0	66	3,5%	76,7%	0,2%
11	4672-Comercio al por mayor de metales y minerales metálicos	16	50	0	0	66	3,5%	80,2%	0,4%

JAÉN

METAL INDUSTRIA (ORDENADO MAYOR A MENOR). ACTIVIDADES CNAE 4 DÍGITOS

	23-JAÉN	1 a 9 Micro	10 a 49 Pequeña	50 a 249 Mediana	250 o más Grande	TOTAL	% s/ total (1)	% acum	% s/CNAE nacional
1	2932-Fabricación de otros componentes, piezas y accesorios para vehículos de motor	37	126	1.459	3.305	4.927	55,5%	55,5%	6,4%
2	2512-Fabricación de carpintería metálica	432	290	0	0	722	8,1%	63,6%	1,4%
3	2433-Producción de perfiles en frío por conformación con plegado	26	79	191	0	296	3,3%	67,0%	3,3%
4	2931-Fabricación de equipos eléctricos y electrónicos para vehículos de motor	4	0	0	260	264	3,0%	69,9%	4,7%
5	2920-Fabricación de carrocerías para vehículos de motor; fabricación de remolques y semirremolques	42	56	148	0	246	2,8%	72,7%	2,7%
6	2511-Fabricación de estructuras metálicas y sus componentes	42	176	0	0	218	2,5%	75,2%	0,9%
7	2899-Fabricación de otra maquinaria para usos específicos n.c.o.p.	19	34	144	0	197	2,2%	77,4%	1,1%
8	2599-Fabricación de otros productos metálicos n.c.o.p.	45	13	120	0	178	2,0%	79,4%	1,3%
9	2561-Tratamiento y revestimiento de metales	12	79	70	0	161	1,8%	81,2%	1,0%

METAL SERVICIOS (ORDENADO MAYOR A MENOR). ACTIVIDADES CNAE 4 DÍGITOS

	23-JAÉN	1 a 9 Micro	10 a 49 Pequeña	50 a 249 Mediana	250 o más Grande	TOTAL	% s/ total (1)	% acum	% s/CNAE nacional
1	4520-Mantenimiento y reparación de vehículos de motor	1.170	468	79	0	1.717	28,7%	28,7%	1,2%
2	4321-Instalaciones eléctricas	566	607	283	0	1.456	24,3%	53,0%	0,9%
3	3320-Instalación de máquinas y equipos industriales	62	16	53	851	982	16,4%	69,4%	7,0%
4	3312-Reparación de maquinaria	134	250	177	0	561	9,4%	78,8%	1,5%
5	4322-Fontanería, instalaciones de sistemas de calefacción y aire acondicionado	291	188	0	0	479	8,0%	86,8%	0,7%

COMERCIO METAL (ORDENADO MAYOR A MENOR). ACTIVIDADES CNAE 4 DÍGITOS

	23-JAÉN	1 a 9 Micro	10 a 49 Pequeña	50 a 249 Mediana	250 o más Grande	TOTAL	% s/ total (1)	% acum	% s/CNAE nacional
1	4511-Venta de automóviles y vehículos de motor ligeros	165	249	146	0	560	13,0%	13,0%	1,0%
2	4752-Comercio al por menor de ferretería, pintura y vidrio en establecimientos especializados	385	146	0	0	531	12,3%	25,3%	0,9%
3	4759-Comercio al por menor de muebles, aparatos de iluminación y otros artículos uso doméstico establecimientos especializados	274	37	139	0	450	10,4%	35,8%	1,5%
4	4532-Comercio al por menor de repuestos y accesorios de vehículos de motor	147	127	0	0	274	6,4%	42,1%	1,3%
5	4742-Comercio al por menor de equipos de telecomunicaciones en establecimientos especializados	140	102	0	0	242	5,6%	47,7%	1,2%
6	4672-Comercio al por mayor de metales y minerales metálicos	71	94	53	0	218	5,1%	52,8%	1,5%
7	4674-Comercio al por mayor de ferretería, fontanería y calefacción	66	90	58	0	214	5,0%	57,8%	1,2%
8	4677-Comercio al por mayor de chatarra y productos de desechos	68	144	0	0	212	4,9%	62,7%	1,0%
9	4649-Comercio al por mayor de otros artículos de relojería y joyería	59	91	58	0	208	4,8%	67,5%	0,8%
10	4764-Comercio al por menor de artículos deportivos en establecimientos especializados	54	45	97	0	196	4,5%	72,1%	0,6%
11	7732-Alquiler de maquinaria y equipo para la construcción e ingeniería civil	27	80	50	0	157	3,6%	75,7%	1,5%
12	4661-Comercio al por mayor de maquinaria, equipos y suministros agrícolas	75	64	0	0	139	3,2%	78,9%	1,1%
13	4669-Comercio al por mayor de otra maquinaria y equipo	50	76	0	0	126	2,9%	81,9%	0,4%

LEÓN**METAL INDUSTRIA (ORDENADO MAYOR A MENOR). ACTIVIDADES CNAE 4 DÍGITOS**

	24-LEÓN	1 a 9 Micro	10 a 49 Pequeña	50 a 249 Mediana	250 o más Grande	TOTAL	% s/ total (1)	% acum	% s/CNAE nacional
1	2899-Fabricación de otra maquinaria para usos específicos n.c.o.p.	10	0	0	980	990	22,6%	22,6%	5,5%
2	2512-Fabricación de carpintería metálica	325	154	0	0	479	11,0%	33,6%	0,9%
3	2410-Fabricación de productos básicos de hierro y ferroaleaciones	0	17	0	403	420	9,6%	43,2%	1,5%

24-LEÓN		1 a 9 Micro	10 a 49 Pequeña	50 a 249 Mediana	250 o más Grande	TOTAL	% s/ total (1)	% acum	% s/CNAE nacional
4	2511-Fabricación de estructuras metálicas y sus componentes	69	244	0	0	313	7,2%	50,4%	1,2%
5	2562-Ingeniería mecánica por cuenta de terceros	37	129	115	0	281	6,4%	56,8%	0,8%
6	2732-Fabricación de otros hilos y cables electrónicos y eléctricos	0	0	212	0	212	4,8%	61,6%	4,9%
7	3020-Fabricación de locomotoras y material ferroviario	2	34	102	0	138	3,2%	64,8%	0,9%
8	2561-Tratamiento y revestimiento de metales	12	11	114	0	137	3,1%	67,9%	0,8%
9	2822-Fabricación de maquinaria de elevación y manipulación	15	30	62	0	107	2,4%	70,4%	0,6%
10	2573-Fabricación de herramientas	5	41	56	0	102	2,3%	72,7%	1,0%
11	3250-Fabricación de instrumentos y suministros médicos y odontológicos	76	24	0	0	100	2,3%	75,0%	0,7%
12	2829-Fabricación de otra maquinaria de uso general n.c.o.p.	10	37	51	0	98	2,2%	77,2%	0,6%
13	2892-Fabricación de maquinaria para las industrias extractivas y de la construcción	26	68	0	0	94	2,1%	79,4%	2,5%
14	2830-Fabricación de maquinaria agraria y forestal	44	37	0	0	81	1,9%	81,2%	1,2%

METAL SERVICIOS (ORDENADO MAYOR A MENOR). ACTIVIDADES CNAE 4 DÍGITOS

24-LEÓN		1 a 9 Micro	10 a 49 Pequeña	50 a 249 Mediana	250 o más Grande	TOTAL	% s/ total (1)	% acum	% s/CNAE nacional
1	4520-Mantenimiento y reparación de vehículos de motor	932	490	89	0	1.511	32,4%	32,4%	1,0%
2	4321-Instalaciones eléctricas	497	412	321	0	1.230	26,4%	58,7%	0,8%
3	3312-Reparación de maquinaria	162	366	67	0	595	12,7%	71,5%	1,6%
4	4322-Fontanería, instalaciones de sistemas de calefacción y aire acondicionado	286	189	0	0	475	10,2%	81,7%	0,7%

COMERCIO METAL (ORDENADO MAYOR A MENOR). ACTIVIDADES CNAE 4 DÍGITOS

24-LEÓN		1 a 9 Micro	10 a 49 Pequeña	50 a 249 Mediana	250 o más Grande	TOTAL	% s/ total (1)	% acum	% s/CNAE nacional
1	4752-Comercio al por menor de ferretería, pintura y vidrio en establecimientos especializados	209	122	69	0	400	11,9%	11,9%	0,7%
2	4764-Comercio al por menor de artículos deportivos en establecimientos especializados	60	155	185	0	400	11,9%	23,8%	1,1%
3	4511-Venta de automóviles y vehículos de motor ligeros	182	176	0	0	358	10,7%	34,5%	0,6%
4	4532-Comercio al por menor de repuestos y accesorios de vehículos de motor	141	182	0	0	323	9,6%	44,1%	1,5%
5	4742-Comercio al por menor de equipos de telecomunicaciones en establecimientos especializados	66	121	0	0	187	5,6%	49,6%	0,9%
6	4531-Comercio al por mayor de repuestos y accesorios de vehículos de motor	51	112	0	0	163	4,8%	54,5%	0,8%
7	4759-Comercio al por menor de muebles, aparatos de iluminación y otros artículos uso doméstico establecimientos especializados	146	0	0	0	146	4,3%	58,8%	0,5%
8	4677-Comercio al por mayor de chatarra y productos de desechos	96	46	0	0	142	4,2%	63,0%	0,6%

24-LEÓN		1 a 9 Micro	10 a 49 Pequeña	50 a 249 Mediana	250 o más Grande	TOTAL	% s/ total (1)	% acum	% s/CNAE nacional
9	4661-Comercio al por mayor de maquinaria, equipos y suministros agrícolas	69	52	0	0	121	3,6%	66,6%	1,0%
10	7739-Alquiler de otra maquinaria, equipos y bienes tangible n.c.o.p.	14	0	99	0	113	3,4%	70,0%	1,1%
11	4777-Comercio al por menor de artículos de relojería y joyería en establecimientos especializados	95	12	0	0	107	3,2%	73,2%	0,8%
12	4754-Comercio al por menor de aparatos electrodomésticos en establecimientos especializados	43	0	61	0	104	3,1%	76,3%	0,7%
13	4669-Comercio al por mayor de otra maquinaria y equipo	85	11	0	0	96	2,9%	79,1%	0,3%
14	4663-Comercio al por mayor de maquinaria para la minería, construcción y la ingeniería civil	41	51	0	0	92	2,7%	81,9%	1,3%

LÉRIDA

METAL INDUSTRIA (ORDENADO MAYOR A MENOR). ACTIVIDADES CNAE 4 DÍGITOS

25-LÉRIDA		1 a 9 Micro	10 a 49 Pequeña	50 a 249 Mediana	250 o más Grande	TOTAL	% s/ total (1)	% acum	% s/CNAE nacional
1	2512-Fabricación de carpintería metálica	291	216	207	0	714	13,0%	13,0%	1,3%
2	2511-Fabricación de estructuras metálicas y sus componentes	68	235	299	0	602	11,0%	24,0%	2,4%
3	2830-Fabricación de maquinaria agraria y forestal	116	254	144	0	514	9,4%	33,3%	7,3%
4	2920-Fabricación de carrocerías para vehículos de motor; fabricación de remolques y semirremolques	29	94	0	281	404	7,4%	40,7%	4,5%
5	2751-Fabricación de electrodomésticos	18	44	0	254	316	5,8%	46,4%	4,4%
6	2829-Fabricación de otra maquinaria de uso general n.c.o.p.	21	53	219	0	293	5,3%	51,7%	1,7%
7	2562-Ingeniería mecánica por cuenta de terceros	67	117	80	0	264	4,8%	56,6%	0,8%
8	2529-Fabricación de otras cisternas, grandes depósitos y contenedores de metal	25	80	138	0	243	4,4%	61,0%	2,6%
9	2550-Forja, estampación y embutición de metales; metalurgia de polvos	20	57	148	0	225	4,1%	65,1%	0,8%
10	2433-Producción de perfiles en frío por conformación con plegado	29	186	0	0	215	3,9%	69,0%	2,4%
11	2740-Fabricación de lámparas y aparatos eléctricos de iluminación	13	147	0	0	160	2,9%	71,9%	2,9%
12	2932-Fabricación de otros componentes, piezas y accesorios para vehículos de motor	9	73	51	0	133	2,4%	74,3%	0,2%
13	2822-Fabricación de maquinaria de elevación y manipulación	13	107	0	0	120	2,2%	76,5%	0,6%
14	3250-Fabricación de instrumentos y suministros médicos y odontológicos	53	48	0	0	101	1,8%	78,3%	0,7%
15	2732-Fabricación de otros hilos y cables electrónicos y eléctricos	1	0	87	0	88	1,6%	79,9%	2,0%
16	2849-Fabricación de otras máquinas herramienta para trabajar el metal	3	28	52	0	83	1,5%	81,5%	1,2%

METAL SERVICIOS (ORDENADO MAYOR A MENOR). ACTIVIDADES CNAE 4 DÍGITOS

	25-LÉRIDA	1 a 9 Micro	10 a 49 Pequeña	50 a 249 Mediana	250 o más Grande	TOTAL	% s/ total (1)	% acum	% s/CNAE nacional
1	4520-Mantenimiento y reparación de vehículos de motor	1.147	1.022	560	0	2.729	38,4%	38,4%	1,8%
2	4321-Instalaciones eléctricas	705	578	168	0	1.451	20,4%	58,8%	0,9%
3	4322-Fontanería, instalaciones de sistemas de calefacción y aire acondicionado	329	420	97	0	846	11,9%	70,7%	1,3%
4	4329-Otras instalaciones en obras de construcción	175	258	218	0	651	9,2%	79,9%	1,5%
5	3312-Reparación de maquinaria	212	279	136	0	627	8,8%	88,7%	1,7%

COMERCIO METAL (ORDENADO MAYOR A MENOR). ACTIVIDADES CNAE 4 DÍGITOS

	25-LÉRIDA	1 a 9 Micro	10 a 49 Pequeña	50 a 249 Mediana	250 o más Grande	TOTAL	% s/ total (1)	% acum	% s/CNAE nacional
1	4674-Comercio al por mayor de ferretería, fontanería y calefacción	68	127	177	0	372	9,5%	9,5%	2,1%
2	4752-Comercio al por menor de ferretería, pintura y vidrio en establecimientos especializados	201	70	70	0	341	8,7%	18,2%	0,6%
3	4677-Comercio al por mayor de chatarra y productos de desechos	70	152	70	0	292	7,4%	25,6%	1,3%
4	4511-Venta de automóviles y vehículos de motor ligeros	115	112	52	0	279	7,1%	32,7%	0,5%
5	4531-Comercio al por mayor de repuestos y accesorios de vehículos de motor	32	104	139	0	275	7,0%	39,7%	1,4%
6	4649-Comercio al por mayor de otros artículos de relojería y joyería	52	64	130	0	246	6,3%	46,0%	0,9%
7	4669-Comercio al por mayor de otra maquinaria y equipo	96	57	61	0	214	5,5%	51,4%	0,6%
8	4661-Comercio al por mayor de maquinaria, equipos y suministros agrícolas	78	133	0	0	211	5,4%	56,8%	1,7%
9	4759-Comercio al por menor de muebles, aparatos de iluminación y otros artículos uso doméstico establecimientos especializados	135	50	0	0	185	4,7%	61,5%	0,6%
10	4532-Comercio al por menor de repuestos y accesorios de vehículos de motor	66	63	52	0	181	4,6%	66,1%	0,8%
11	4742-Comercio al por menor de equipos de telecomunicaciones en establecimientos especializados	100	69	0	0	169	4,3%	70,4%	0,8%
12	4651-Comercio al por mayor de ordenadores, equipos periféricos y programas informáticos	15	10	136	0	161	4,1%	74,5%	3,0%
13	4764-Comercio al por menor de artículos deportivos en establecimientos especializados	62	17	69	0	148	3,8%	78,3%	0,4%
14	4754-Comercio al por menor de aparatos electrodomésticos en establecimientos especializados	66	0	80	0	146	3,7%	82,0%	0,9%

LÉRIDA**METAL INDUSTRIA (ORDENADO MAYOR A MENOR). ACTIVIDADES CNAE 4 DÍGITOS**

	26-RIOJA, LA	1 a 9 Micro	10 a 49 Pequeña	50 a 249 Mediana	250 o más Grande	TOTAL	% s/ total (1)	% acum	% s/CNAE nacional
1	2932-Fabricación de otros componentes, piezas y accesorios para vehículos de motor	2	92	539	539	1.172	20,7%	20,7%	1,5%



26-RIOJA, LA		1 a 9 Micro	10 a 49 Pequeña	50 a 249 Mediana	250 o más Grande	TOTAL	% s/ total (1)	% acum	% s/CNAE nacional
2	2592-Fabricación de envases y embalajes metálicos ligeros	14	54	654	283	1.005	17,7%	38,4%	12,0%
3	2512-Fabricación de carpintería metálica	163	269	0	0	432	7,6%	46,0%	0,8%
4	2561-Tratamiento y revestimiento de metales	17	164	217	0	398	7,0%	53,0%	2,4%
5	3030-Construcción aeronáutica y espacial y su maquinaria	1	0	322	0	323	5,7%	58,7%	1,3%
6	2841-Fabricación de máquinas herramienta para	18	39	175	0	232	4,1%	62,8%	7,1%
7	2571-Fabricación de artículos de cuchillería y cubertería	21	10	171	0	202	3,6%	66,4%	3,6%
8	2893-Fabricación de maquinaria para la industria de la alimentación, bebidas y tabaco	10	130	61	0	201	3,5%	69,9%	2,3%
9	2562-Ingeniería mecánica por cuenta de terceros	67	117	0	0	184	3,2%	73,2%	0,5%
10	2830-Fabricación de maquinaria agraria y forestal	2	50	66	0	118	2,1%	75,3%	1,7%
11	2550-Forja, estampación y embutición de metales; metalurgia de polvos	44	15	57	0	116	2,0%	77,3%	0,4%
12	2511-Fabricación de estructuras metálicas y sus componentes	27	86	0	0	113	2,0%	79,3%	0,4%
13	2829-Fabricación de otra maquinaria de uso general n.c.o.p.	47	59	0	0	106	1,9%	81,2%	0,6%

METAL SERVICIOS (ORDENADO MAYOR A MENOR). ACTIVIDADES CNAE 4 DÍGITOS

26-RIOJA, LA		1 a 9 Micro	10 a 49 Pequeña	50 a 249 Mediana	250 o más Grande	TOTAL	% s/ total (1)	% acum	% s/CNAE nacional
1	4520-Mantenimiento y reparación de vehículos de motor	561	486	55	0	1.102	26,3%	26,3%	0,7%
2	4321-Instalaciones eléctricas	299	434	241	0	974	23,3%	49,6%	0,6%
3	4322-Fontanería, instalaciones de sistemas de calefacción y aire acondicionado	236	426	0	0	662	15,8%	65,5%	1,0%
4	6190-Otras actividades de telecomunicaciones	38	17	0	288	343	8,2%	73,7%	1,8%
5	3312-Reparación de maquinaria	118	141	65	0	324	7,7%	81,4%	0,9%

COMERCIO METAL (ORDENADO MAYOR A MENOR). ACTIVIDADES CNAE 4 DÍGITOS

26-RIOJA, LA		1 a 9 Micro	10 a 49 Pequeña	50 a 249 Mediana	250 o más Grande	TOTAL	% s/ total (1)	% acum	% s/CNAE nacional
1	4752-Comercio al por menor de ferretería, pintura y vidrio en establecimientos especializados	141	21	130	0	292	10,0%	10,0%	0,5%
2	4674-Comercio al por mayor de ferretería, fontanería y calefacción	51	70	163	0	284	9,8%	19,8%	1,6%
3	4662-Comercio al por mayor de máquinas herramienta	43	12	181	0	236	8,1%	27,9%	1,6%
4	4511-Venta de automóviles y vehículos de motor ligeros	111	124	0	0	235	8,1%	36,0%	0,4%
5	4764-Comercio al por menor de artículos deportivos en establecimientos especializados	33	83	65	0	181	6,2%	42,2%	0,5%
6	4677-Comercio al por mayor de chatarra y productos de desechos	38	92	50	0	180	6,2%	48,4%	0,8%
7	4759-Comercio al por menor de muebles, aparatos de iluminación y otros artículos uso doméstico establecimientos especializados	160	19	0	0	179	6,2%	54,5%	0,6%

26-RIOJA, LA		1 a 9 Micro	10 a 49 Pequeña	50 a 249 Mediana	250 o más Grande	TOTAL	% s/ total (1)	% acum	% s/CNAE nacional
8	4669-Comercio al por mayor de otra maquinaria y equipo	75	99	0	0	174	6,0%	60,5%	0,5%
9	4649-Comercio al por mayor de otros artículos de relojería y joyería	36	47	51	0	134	4,6%	65,1%	0,5%
10	4643-Comercio al por mayor de aparatos electrodomésticos	53	72	0	0	125	4,3%	69,4%	0,6%
11	4531-Comercio al por mayor de repuestos y accesorios de vehículos de motor	48	74	0	0	122	4,2%	73,6%	0,6%
12	4532-Comercio al por menor de repuestos y accesorios de vehículos de motor	30	86	0	0	116	4,0%	77,6%	0,5%
13	4742-Comercio al por menor de equipos de telecomunicaciones en establecimientos especializados	54	62	0	0	116	4,0%	81,6%	0,6%

LUGO

METAL INDUSTRIA (ORDENADO MAYOR A MENOR). ACTIVIDADES CNAE 4 DÍGITOS

27-LUGO		1 a 9 Micro	10 a 49 Pequeña	50 a 249 Mediana	250 o más Grande	TOTAL	% s/ total (1)	% acum	% s/CNAE nacional
1	2442-Producción de aluminio	0	41	0	640	681	28,4%	28,4%	8,1%
2	2512-Fabricación de carpintería metálica	193	146	0	0	339	14,1%	42,6%	0,6%
3	2562-Ingeniería mecánica por cuenta de terceros	21	153	0	0	174	7,3%	49,8%	0,5%
4	2811-Fabricación de motores y turbinas, excepto destinados a aeronaves, vehículos automóviles y ciclomotores	0	0	141	0	141	5,9%	55,7%	6,0%
5	3250-Fabricación de instrumentos y suministros médicos y odontológicos	12	61	61	0	134	5,6%	61,3%	1,0%
6	2511-Fabricación de estructuras metálicas y sus componentes	31	76	0	0	107	4,5%	65,8%	0,4%
7	3011-Construcción de barcos y estructuras flotantes	16	82	0	0	98	4,1%	69,9%	0,8%
8	2841-Fabricación de máquinas herramienta para	0	70	0	0	70	2,9%	72,8%	2,1%
9	2920-Fabricación de carrocerías para vehículos de motor; fabricación de remolques y semirremolques	21	48	0	0	69	2,9%	75,7%	0,8%
10	2573-Fabricación de herramientas	4	0	57	0	61	2,5%	78,2%	0,6%
11	2822-Fabricación de maquinaria de elevación y manipulación	10	49	0	0	59	2,5%	80,7%	0,3%

METAL SERVICIOS (ORDENADO MAYOR A MENOR). ACTIVIDADES CNAE 4 DÍGITOS

27-LUGO		1 a 9 Micro	10 a 49 Pequeña	50 a 249 Mediana	250 o más Grande	TOTAL	% s/ total (1)	% acum	% s/CNAE nacional
1	4520-Mantenimiento y reparación de vehículos de motor	936	403	0	0	1.339	36,4%	36,4%	0,9%
2	4321-Instalaciones eléctricas	291	460	0	0	751	20,4%	56,8%	0,5%
3	3312-Reparación de maquinaria	112	260	0	0	372	10,1%	66,9%	1,0%
4	4322-Fontanería, instalaciones de sistemas de calefacción y aire acondicionado	239	93	0	0	332	9,0%	75,9%	0,5%
5	7120-Ensayos y análisis técnicos	49	135	53	0	237	6,4%	82,4%	0,7%

COMERCIO METAL (ORDENADO MAYOR A MENOR). ACTIVIDADES CNAE 4 DÍGITOS

27-LUGO		1 a 9 Micro	10 a 49 Pequeña	50 a 249 Mediana	250 o más Grande	TOTAL	% s/ total (1)	% acum	% s/CNAE nacional
1	4511-Venta de automóviles y vehículos de motor ligeros	153	193	0	0	346	12,8%	12,8%	0,6%

27-LUGO		1 a 9 Micro	10 a 49 Pequeña	50 a 249 Mediana	250 o más Grande	TOTAL	% s/ total (1)	% acum	% s/CNAE nacional
2	4531-Comercio al por mayor de repuestos y accesorios de vehículos de motor	48	86	123	0	257	9,5%	22,3%	1,3%
3	4752-Comercio al por menor de ferretería, pintura y vidrio en establecimientos especializados	166	66	0	0	232	8,6%	30,9%	0,4%
4	4759-Comercio al por menor de muebles, aparatos de iluminación y otros artículos uso doméstico establecimientos especializados	163	32	0	0	195	7,2%	38,1%	0,6%
5	4764-Comercio al por menor de artículos deportivos en establecimientos especializados	53	63	63	0	179	6,6%	44,7%	0,5%
6	4532-Comercio al por menor de repuestos y accesorios de vehículos de motor	88	79	0	0	167	6,2%	50,9%	0,8%
7	4742-Comercio al por menor de equipos de telecomunicaciones en establecimientos especializados	62	87	0	0	149	5,5%	56,4%	0,7%
8	4661-Comercio al por mayor de maquinaria, equipos y suministros agrícolas	81	61	0	0	142	5,3%	61,7%	1,1%
9	4677-Comercio al por mayor de chatarra y productos de desechos	89	28	0	0	117	4,3%	66,0%	0,5%
10	4669-Comercio al por mayor de otra maquinaria y equipo	54	38	0	0	92	3,4%	69,4%	0,3%
11	4649-Comercio al por mayor de otros artículos de relojería y joyería	33	58	0	0	91	3,4%	72,8%	0,3%
12	4672-Comercio al por mayor de metales y minerales metálicos	26	51	0	0	77	2,8%	75,6%	0,5%
13	4777-Comercio al por menor de artículos de relojería y joyería en establecimientos especializados	75	0	0	0	75	2,8%	78,4%	0,5%
14	4754-Comercio al por menor de aparatos electrodomésticos en establecimientos especializados	51	22	0	0	73	2,7%	81,1%	0,5%

MADRID

METAL INDUSTRIA (ORDENADO MAYOR A MENOR). ACTIVIDADES CNAE 4 DÍGITOS

28-MADRID		1 a 9 Micro	10 a 49 Pequeña	50 a 249 Mediana	250 o más Grande	TOTAL	% s/ total (1)	% acum	% s/CNAE nacional
1	3030-Construcción aeronáutica y espacial y su maquinaria	57	396	430	9.300	10.183	13,9%	13,9%	40,6%
2	2651-Fabricación de instrumentos y aparatos de medida, verificación y navegación	95	152	279	4.824	5.350	7,3%	21,1%	59,1%
3	2512-Fabricación de carpintería metálica	1.737	2.195	678	0	4.610	6,3%	27,4%	8,7%
4	2910-Fabricación de vehículos de motor	44	88	501	3.927	4.560	6,2%	33,6%	6,7%
5	3020-Fabricación de locomotoras y material ferroviario	57	116	668	2.974	3.815	5,2%	38,8%	25,8%
6	3250-Fabricación de instrumentos y suministros médicos y odontológicos	528	857	877	1.383	3.645	5,0%	43,7%	26,3%
7	2822-Fabricación de maquinaria de elevación y manipulación	127	489	473	1.860	2.949	4,0%	47,8%	15,3%
8	2932-Fabricación de otros componentes, piezas y accesorios para vehículos de motor	178	695	782	1.259	2.914	4,0%	51,7%	3,8%

	28-MADRID	1 a 9 Micro	10 a 49 Pequeña	50 a 249 Mediana	250 o más Grande	TOTAL	% s/ total (1)	% acum	% s/CNAE nacional
9	2562-Ingeniería mecánica por cuenta de terceros	632	1.049	729	275	2.685	3,7%	55,4%	7,8%
10	2899-Fabricación de otra maquinaria para usos específicos n.c.o.p.	301	688	767	646	2.402	3,3%	58,6%	13,3%
11	2790-Fabricación de otro material y equipo eléctrico	193	336	751	314	1.594	2,2%	60,8%	16,1%
12	2561-Tratamiento y revestimiento de metales	362	717	138	311	1.528	2,1%	62,9%	9,1%
13	2611-Fabricación de componentes electrónicos	201	551	760	0	1.512	2,1%	64,9%	16,3%
14	2511-Fabricación de estructuras metálicas y sus componentes	295	716	474	0	1.485	2,0%	67,0%	5,8%
15	2599-Fabricación de otros productos metálicos n.c.o.p.	296	649	335	0	1.280	1,7%	68,7%	9,4%
16	2550-Forja, estampación y embutición de metales; metalurgia de polvos	256	571	451	0	1.278	1,7%	70,4%	4,5%
17	2712-Fabricación de aparatos de distribución y control eléctrico	49	96	71	958	1.174	1,6%	72,0%	13,5%
18	2830-Fabricación de maquinaria agraria y forestal	10	40	75	1.025	1.150	1,6%	73,6%	16,3%
19	2931-Fabricación de equipos eléctricos y electrónicos para vehículos de motor	0	0	57	1.048	1.105	1,5%	75,1%	19,8%
20	2849-Fabricación de otras máquinas herramienta para trabajar el metal	160	390	549	0	1.099	1,5%	76,6%	16,1%
21	2829-Fabricación de otra maquinaria de uso general n.c.o.p.	221	334	469	0	1.024	1,4%	78,0%	5,8%
22	2825-Fabricación de maquinaria de ventilación y refrigeración no doméstica	109	245	570	0	924	1,3%	79,3%	13,3%
23	2740-Fabricación de lámparas y aparatos eléctricos de iluminación	115	314	465	0	894	1,2%	80,5%	16,1%

METAL SERVICIOS (ORDENADO MAYOR A MENOR). ACTIVIDADES CNAE 4 DÍGITOS

	28-MADRID	1 a 9 Micro	10 a 49 Pequeña	50 a 249 Mediana	250 o más Grande	TOTAL	% s/ total (1)	% acum	% s/CNAE nacional
1	4321-Instalaciones eléctricas	6.261	8.783	6.381	5.916	27.341	25,3%	25,3%	17,3%
2	4520-Mantenimiento y reparación de vehículos de motor	8.873	8.581	4.631	619	22.704	21,0%	46,4%	15,4%
3	4322-Fontanería, instalaciones de sistemas de calefacción y aire acondicionado	4.196	5.009	1.743	275	11.223	10,4%	56,7%	17,0%
4	6190-Otras actividades de telecomunicaciones	939	1.592	1.680	4.600	8.811	8,2%	64,9%	46,7%
5	4329-Otras instalaciones en obras de construcción	2.487	3.172	747	1.170	7.576	7,0%	71,9%	17,9%
6	7120-Ensayos y análisis técnicos	1.238	2.199	2.820	368	6.625	6,1%	78,1%	20,9%
7	8020-Servicios de sistemas de seguridad	189	403	573	3.276	4.441	4,1%	82,2%	36,6%

COMERCIO METAL (ORDENADO MAYOR A MENOR). ACTIVIDADES CNAE 4 DÍGITOS

	28-MADRID	1 a 9 Micro	10 a 49 Pequeña	50 a 249 Mediana	250 o más Grande	TOTAL	% s/ total (1)	% acum	% s/CNAE nacional
1	4511-Venta de automóviles y vehículos de motor ligeros	1.754	3.642	4.287	1.619	11.302	10,9%	10,9%	20,0%
2	4669-Comercio al por mayor de otra maquinaria y equipo	1.667	3.273	2.899	1.473	9.312	9,0%	19,9%	26,2%



	28-MADRID	1 a 9 Micro	10 a 49 Pequeña	50 a 249 Mediana	250 o más Grande	TOTAL	% s/ total (1)	% acum	% s/CNAE nacional
3	4752-Comercio al por menor de ferretería, pintura y vidrio en establecimientos especializados	2.145	1.412	335	4.723	8.615	8,3%	28,2%	15,3%
4	4652-Comercio al por mayor de equipos electrónicos y de telecomunicaciones y sus componentes	1.730	2.187	2.595	976	7.488	7,2%	35,4%	32,1%
5	4764-Comercio al por menor de artículos deportivos en establecimientos especializados	487	675	1.251	3.232	5.645	5,4%	40,8%	16,2%
6	4649-Comercio al por mayor de otros artículos de relojería y joyería	1.318	1.857	1.509	900	5.584	5,4%	46,2%	20,7%
7	7711-Alquiler de automóviles y vehículos de motor ligero	513	835	1.538	2.402	5.288	5,1%	51,3%	24,5%
8	4643-Comercio al por mayor de aparatos electrodomésticos	1.060	1.587	1.108	1.465	5.220	5,0%	56,3%	25,4%
9	4532-Comercio al por menor de repuestos y accesorios de vehículos de motor	824	919	636	1.846	4.225	4,1%	60,4%	19,3%
10	4759-Comercio al por menor de muebles, aparatos de iluminación y otros artículos uso doméstico establecimientos especializados	1.893	1.137	419	282	3.731	3,6%	64,0%	12,3%
11	4531-Comercio al por mayor de repuestos y accesorios de vehículos de motor	423	1.190	948	698	3.259	3,1%	67,1%	16,1%
12	4742-Comercio al por menor de equipos de telecomunicaciones en establecimientos especializados	659	1.172	1.041	291	3.163	3,0%	70,2%	15,3%
13	4662-Comercio al por mayor de máquinas herramienta	633	1.614	701	0	2.948	2,8%	73,0%	19,9%
14	7739-Alquiler de otra maquinaria, equipos y bienes tangible n.c.o.p.	524	893	777	484	2.678	2,6%	75,6%	25,8%
15	4777-Comercio al por menor de artículos de relojería y joyería en establecimientos especializados	806	679	834	252	2.571	2,5%	78,1%	18,5%
16	4674-Comercio al por mayor de ferretería, fontanería y calefacción	658	964	786	0	2.408	2,3%	80,4%	13,3%

MÁLAGA

METAL INDUSTRIA (ORDENADO MAYOR A MENOR). ACTIVIDADES CNAE 4 DÍGITOS

	29-MÁLAGA	1 a 9 Micro	10 a 49 Pequeña	50 a 249 Mediana	250 o más Grande	TOTAL	% s/ total (1)	% acum	% s/CNAE nacional
1	2512-Fabricación de carpintería metálica	837	753	138	0	1.728	31,6%	31,6%	3,3%
2	2611-Fabricación de componentes electrónicos	27	43	334	0	404	7,4%	39,0%	4,4%
3	2620-Fabricación de ordenadores y equipos periféricos	16	0	0	359	375	6,9%	45,8%	27,5%
4	3250-Fabricación de instrumentos y suministros médicos y odontológicos	184	179	0	0	363	6,6%	52,5%	2,6%
5	2822-Fabricación de maquinaria de elevación y manipulación	24	74	224	0	322	5,9%	58,3%	1,7%
6	3020-Fabricación de locomotoras y material ferroviario	0	0	271	0	271	5,0%	63,3%	1,8%
7	2751-Fabricación de electrodomésticos	8	21	191	0	220	4,0%	67,3%	3,0%
8	2790-Fabricación de otro material y equipo eléctrico	22	74	55	0	151	2,8%	70,1%	1,5%

	29-MÁLAGA	1 a 9 Micro	10 a 49 Pequeña	50 a 249 Mediana	250 o más Grande	TOTAL	% s/ total (1)	% acum	% s/CNAE nacional
9	2511-Fabricación de estructuras metálicas y sus componentes	74	76	0	0	150	2,7%	72,8%	0,6%
10	2562-Ingeniería mecánica por cuenta de terceros	88	36	0	0	124	2,3%	75,1%	0,4%
11	3011-Construcción de barcos y estructuras flotantes	24	10	59	0	93	1,7%	76,8%	0,7%
12	2920-Fabricación de carrocerías para vehículos de motor; fabricación de remolques y semirremolques	22	12	53	0	87	1,6%	78,4%	1,0%
13	2740-Fabricación de lámparas y aparatos eléctricos de iluminación	41	45	0	0	86	1,6%	79,9%	1,6%
14	2410-Fabricación de productos básicos de hierro y ferroaleaciones	6	76	0	0	82	1,5%	81,4%	0,3%

METAL SERVICIOS (ORDENADO MAYOR A MENOR). ACTIVIDADES CNAE 4 DÍGITOS

	29-MÁLAGA	1 a 9 Micro	10 a 49 Pequeña	50 a 249 Mediana	250 o más Grande	TOTAL	% s/ total (1)	% acum	% s/CNAE nacional
1	4520-Mantenimiento y reparación de vehículos de motor	2.593	1.633	611	0	4.837	26,8%	26,8%	3,3%
2	4321-Instalaciones eléctricas	1.419	1.702	1.515	0	4.636	25,7%	52,5%	2,9%
3	4322-Fontanería, instalaciones de sistemas de calefacción y aire acondicionado	1.081	1.241	351	0	2.673	14,8%	67,3%	4,0%
4	4329-Otras instalaciones en obras de construcción	676	441	134	0	1.251	6,9%	74,3%	3,0%
5	7120-Ensayos y análisis técnicos	148	164	246	327	885	4,9%	79,2%	2,8%
6	6190-Otras actividades de telecomunicaciones	220	110	373	0	703	3,9%	83,1%	3,7%

COMERCIO METAL (ORDENADO MAYOR A MENOR). ACTIVIDADES CNAE 4 DÍGITOS

	29-MÁLAGA	1 a 9 Micro	10 a 49 Pequeña	50 a 249 Mediana	250 o más Grande	TOTAL	% s/ total (1)	% acum	% s/CNAE nacional
1	4752-Comercio al por menor de ferretería, pintura y vidrio en establecimientos especializados	1.063	426	540	543	2.572	14,9%	14,9%	4,6%
2	7711-Alquiler de automóviles y vehículos de motor ligero	431	540	754	0	1.725	10,0%	24,9%	8,0%
3	4511-Venta de automóviles y vehículos de motor ligeros	563	933	201	0	1.697	9,8%	34,8%	3,0%
4	4764-Comercio al por menor de artículos deportivos en establecimientos especializados	239	444	279	291	1.253	7,3%	42,0%	3,6%
5	4759-Comercio al por menor de muebles, aparatos de iluminación y otros artículos uso doméstico establecimientos especializados	764	321	163	0	1.248	7,2%	49,3%	4,1%
6	4643-Comercio al por mayor de aparatos electrodomésticos	229	411	212	0	852	4,9%	54,2%	4,1%
7	4649-Comercio al por mayor de otros artículos de relojería y joyería	278	317	169	0	764	4,4%	58,6%	2,8%
8	4742-Comercio al por menor de equipos de telecomunicaciones en establecimientos especializados	229	387	131	0	747	4,3%	63,0%	3,6%
9	4532-Comercio al por menor de repuestos y accesorios de vehículos de motor	269	302	119	0	690	4,0%	67,0%	3,2%
10	4754-Comercio al por menor de aparatos electrodomésticos en establecimientos especializados	268	209	189	0	666	3,9%	70,8%	4,3%
11	4777-Comercio al por menor de artículos de relojería y joyería en establecimientos especializados	387	153	55	0	595	3,5%	74,3%	4,3%

29-MÁLAGA		1 a 9 Micro	10 a 49 Pequeña	50 a 249 Mediana	250 o más Grande	TOTAL	% s/ total (1)	% acum	% s/CNAE nacional
12	4677-Comercio al por mayor de chatarra y productos de desechos	215	251	0	0	466	2,7%	77,0%	2,1%
13	4669-Comercio al por mayor de otra maquinaria y equipo	185	156	69	0	410	2,4%	79,4%	1,2%
14	4531-Comercio al por mayor de repuestos y accesorios de vehículos de motor	112	168	84	0	364	2,1%	81,5%	1,8%

MURCIA

METAL INDUSTRIA (ORDENADO MAYOR A MENOR). ACTIVIDADES CNAE 4 DÍGITOS

30-MURCIA		1 a 9 Micro	10 a 49 Pequeña	50 a 249 Mediana	250 o más Grande	TOTAL	% s/ total (1)	% acum	% s/CNAE nacional
1	2592-Fabricación de envases y embalajes metálicos ligeros	18	148	0	1.798	1.964	13,2%	13,2%	23,4%
2	2512-Fabricación de carpintería metálica	823	668	172	0	1.663	11,2%	24,5%	3,1%
3	3011-Construcción de barcos y estructuras flotantes	48	225	0	907	1.180	8,0%	32,4%	9,5%
4	2511-Fabricación de estructuras metálicas y sus componentes	113	343	493	0	949	6,4%	38,8%	3,7%
5	2893-Fabricación de maquinaria para la industria de la alimentación, bebidas y tabaco	114	597	61	0	772	5,2%	44,0%	8,7%
6	2562-Ingeniería mecánica por cuenta de terceros	117	286	204	0	607	4,1%	48,1%	1,8%
7	2899-Fabricación de otra maquinaria para usos específicos n.c.o.p.	72	226	257	0	555	3,7%	51,9%	3,1%
8	3250-Fabricación de instrumentos y suministros médicos y odontológicos	96	64	0	391	551	3,7%	55,6%	4,0%
9	2829-Fabricación de otra maquinaria de uso general n.c.o.p.	80	220	205	0	505	3,4%	59,0%	2,9%
10	2561-Tratamiento y revestimiento de metales	52	274	134	0	460	3,1%	62,1%	2,7%
11	2830-Fabricación de maquinaria agraria y forestal	51	293	81	0	425	2,9%	65,0%	6,0%
12	3103-Fabricación de colchones	11	21	349	0	381	2,6%	67,5%	12,0%
13	2572-Fabricación de cerraduras y herrajes	44	155	158	0	357	2,4%	69,9%	6,2%
14	2529-Fabricación de otras cisternas, grandes depósitos y contenedores de metal	6	146	204	0	356	2,4%	72,3%	3,9%
15	2790-Fabricación de otro material y equipo eléctrico	16	39	232	0	287	1,9%	74,3%	2,9%
16	2599-Fabricación de otros productos metálicos n.c.o.p.	42	144	84	0	270	1,8%	76,1%	2,0%
17	2550-Forja, estampación y embutición de metales; metalurgia de polvos	60	76	102	0	238	1,6%	77,7%	0,8%
18	2822-Fabricación de maquinaria de elevación y manipulación	15	68	137	0	220	1,5%	79,2%	1,1%
19	2740-Fabricación de lámparas y aparatos eléctricos de iluminación	28	68	111	0	207	1,4%	80,6%	3,7%

METAL SERVICIOS (ORDENADO MAYOR A MENOR). ACTIVIDADES CNAE 4 DÍGITOS

30-MURCIA		1 a 9 Micro	10 a 49 Pequeña	50 a 249 Mediana	250 o más Grande	TOTAL	% s/ total (1)	% acum	% s/CNAE nacional
1	4321-Instalaciones eléctricas	1.499	1.769	1.187	287	4.742	26,7%	26,7%	3,0%

	30-MURCIA	1 a 9 Micro	10 a 49 Pequeña	50 a 249 Mediana	250 o más Grande	TOTAL	% s/ total (1)	% acum	% s/CNAE nacional
2	4520-Mantenimiento y reparación de vehículos de motor	2.602	1.753	353	0	4.708	26,5%	53,1%	3,2%
3	4322-Fontanería, instalaciones de sistemas de calefacción y aire acondicionado	1.008	1.083	262	0	2.353	13,2%	66,4%	3,6%
4	3312-Reparación de maquinaria	491	563	365	0	1.419	8,0%	74,4%	3,9%
5	4329-Otras instalaciones en obras de construcción	546	372	255	0	1.173	6,6%	81,0%	2,8%

COMERCIO METAL (ORDENADO MAYOR A MENOR). ACTIVIDADES CNAE 4 DÍGITOS

	30-MURCIA	1 a 9 Micro	10 a 49 Pequeña	50 a 249 Mediana	250 o más Grande	TOTAL	% s/ total (1)	% acum	% s/CNAE nacional
1	4511-Venta de automóviles y vehículos de motor ligeros	601	566	840	0	2.007	12,3%	12,3%	3,6%
2	4752-Comercio al por menor de ferretería, pintura y vidrio en establecimientos especializados	755	374	62	542	1.733	10,6%	22,8%	3,1%
3	4677-Comercio al por mayor de chatarra y productos de desechos	278	493	206	0	977	6,0%	28,8%	4,4%
4	4759-Comercio al por menor de muebles, aparatos de iluminación y otros artículos uso doméstico establecimientos especializados	567	320	69	0	956	5,8%	34,6%	3,1%
5	4764-Comercio al por menor de artículos deportivos en establecimientos especializados	192	85	413	265	955	5,8%	40,5%	2,7%
6	4532-Comercio al por menor de repuestos y accesorios de vehículos de motor	369	360	205	0	934	5,7%	46,2%	4,3%
7	4649-Comercio al por mayor de otros artículos de relojería y joyería	212	237	319	0	768	4,7%	50,9%	2,9%
8	4652-Comercio al por mayor de equipos electrónicos y de telecomunicaciones y sus componentes	118	201	0	390	709	4,3%	55,2%	3,0%
9	4669-Comercio al por mayor de otra maquinaria y equipo	292	364	0	0	656	4,0%	59,2%	1,8%
10	4742-Comercio al por menor de equipos de telecomunicaciones en establecimientos especializados	267	350	0	0	617	3,8%	63,0%	3,0%
11	4754-Comercio al por menor de aparatos electrodomésticos en establecimientos especializados	294	74	188	0	556	3,4%	66,3%	3,6%
12	4643-Comercio al por mayor de aparatos electrodomésticos	139	291	83	0	513	3,1%	69,5%	2,5%
13	4674-Comercio al por mayor de ferretería, fontanería y calefacción	165	195	142	0	502	3,1%	72,5%	2,8%
14	4661-Comercio al por mayor de maquinaria, equipos y suministros agrícolas	163	152	163	0	478	2,9%	75,5%	3,8%
15	4672-Comercio al por mayor de metales y minerales metálicos	172	251	52	0	475	2,9%	78,4%	3,2%
16	4531-Comercio al por mayor de repuestos y accesorios de vehículos de motor	148	236	80	0	464	2,8%	81,2%	2,3%

NAVARRA

METAL INDUSTRIA (ORDENADO MAYOR A MENOR). ACTIVIDADES CNAE 4 DÍGITOS

	31-NAVARRA	1 a 9 Micro	10 a 49 Pequeña	50 a 249 Mediana	250 o más Grande	TOTAL	% s/ total (1)	% acum	% s/CNAE nacional
1	2932-Fabricación de otros componentes, piezas y accesorios para vehículos de motor	52	548	2.955	3.691	7.246	22,5%	22,5%	9,5%
2	2910-Fabricación de vehículos de motor	22	30	0	5.144	5.196	16,2%	38,7%	7,6%
3	2550-Forja, estampación y embutición de metales; metalurgia de polvos	121	662	840	0	1.623	5,0%	43,7%	5,7%
4	2410-Fabricación de productos básicos de hierro y ferroaleaciones	35	224	87	1.110	1.456	4,5%	48,3%	5,3%
5	2829-Fabricación de otra maquinaria de uso general n.c.o.p.	38	327	435	406	1.206	3,8%	52,0%	6,9%
6	2562-Ingeniería mecánica por cuenta de terceros	153	591	364	0	1.108	3,4%	55,5%	3,2%
7	2512-Fabricación de carpintería metálica	364	537	191	0	1.092	3,4%	58,9%	2,1%
8	2822-Fabricación de maquinaria de elevación y manipulación	17	126	768	0	911	2,8%	61,7%	4,7%
9	2899-Fabricación de otra maquinaria para usos específicos n.c.o.p.	61	151	236	425	873	2,7%	64,4%	4,8%
10	2751-Fabricación de electrodomésticos	8	26	58	766	858	2,7%	67,1%	11,9%
11	2561-Tratamiento y revestimiento de metales	80	439	168	0	687	2,1%	69,2%	4,1%
12	2611-Fabricación de componentes electrónicos	41	104	540	0	685	2,1%	71,3%	7,4%
13	2811-Fabricación de motores y turbinas, excepto destinados a aeronaves, vehículos automóviles y ciclomotores	2	0	0	673	675	2,1%	73,4%	28,8%
14	2420-Fabricación de tubos, tuberías, perfiles huecos y sus accesorios, de acero	8	17	300	294	619	1,9%	75,4%	11,0%
15	2511-Fabricación de estructuras metálicas y sus componentes	81	346	106	0	533	1,7%	77,0%	2,1%
16	2433-Producción de perfiles en frío por conformación con plegado	73	316	141	0	530	1,6%	78,7%	5,9%
17	2599-Fabricación de otros productos metálicos n.c.o.p.	55	142	329	0	526	1,6%	80,3%	3,9%

METAL SERVICIOS (ORDENADO MAYOR A MENOR). ACTIVIDADES CNAE 4 DÍGITOS

	31-NAVARRA	1 a 9 Micro	10 a 49 Pequeña	50 a 249 Mediana	250 o más Grande	TOTAL	% s/ total (1)	% acum	% s/CNAE nacional
1	4520-Mantenimiento y reparación de vehículos de motor	974	1.171	119	0	2.264	25,8%	25,8%	1,5%
2	4321-Instalaciones eléctricas	577	995	541	0	2.113	24,0%	49,8%	1,3%
3	4322-Fontanería, instalaciones de sistemas de calefacción y aire acondicionado	475	425	0	0	900	10,2%	60,1%	1,4%
4	3314-Reparación de equipos eléctricos	11	86	229	568	894	10,2%	70,2%	13,2%
5	3312-Reparación de maquinaria	222	393	256	0	871	9,9%	80,2%	2,4%

COMERCIO METAL (ORDENADO MAYOR A MENOR). ACTIVIDADES CNAE 4 DÍGITOS

	31-NAVARRA	1 a 9 Micro	10 a 49 Pequeña	50 a 249 Mediana	250 o más Grande	TOTAL	% s/ total (1)	% acum	% s/CNAE nacional
1	4752-Comercio al por menor de ferretería, pintura y vidrio en establecimientos especializados	237	136	306	0	679	12,3%	12,3%	1,2%
2	4511-Venta de automóviles y vehículos de motor ligeros	172	322	0	0	494	8,9%	21,2%	0,9%
3	4764-Comercio al por menor de artículos deportivos en establecimientos especializados	51	139	214	0	404	7,3%	28,5%	1,2%
4	4759-Comercio al por menor de muebles, aparatos de iluminación y otros artículos uso doméstico establecimientos especializados	191	106	98	0	395	7,1%	35,6%	1,3%
5	4669-Comercio al por mayor de otra maquinaria y equipo	153	112	66	0	331	6,0%	41,6%	0,9%
6	4677-Comercio al por mayor de chatarra y productos de desechos	103	131	87	0	321	5,8%	47,4%	1,4%
7	4531-Comercio al por mayor de repuestos y accesorios de vehículos de motor	89	109	106	0	304	5,5%	52,9%	1,5%
8	4741-Comercio al por menor de ordenadores, equipos periféricos y programas informáticos en establecimientos especializados	53	56	190	0	299	5,4%	58,3%	3,4%
9	4532-Comercio al por menor de repuestos y accesorios de vehículos de motor	93	148	50	0	291	5,3%	63,5%	1,3%
10	4643-Comercio al por mayor de aparatos electrodomésticos	53	86	83	0	222	4,0%	67,5%	1,1%
11	4672-Comercio al por mayor de metales y minerales metálicos	60	87	54	0	201	3,6%	71,2%	1,4%
12	4742-Comercio al por menor de equipos de telecomunicaciones en establecimientos especializados	99	98	0	0	197	3,6%	74,7%	1,0%
13	4661-Comercio al por mayor de maquinaria, equipos y suministros agrícolas	39	97	57	0	193	3,5%	78,2%	1,5%
14	4674-Comercio al por mayor de ferretería, fontanería y calefacción	52	110	0	0	162	2,9%	81,1%	0,9%

ORENSE

METAL INDUSTRIA (ORDENADO MAYOR A MENOR). ACTIVIDADES CNAE 4 DÍGITOS

	32-ORENSE	1 a 9 Micro	10 a 49 Pequeña	50 a 249 Mediana	250 o más Grande	TOTAL	% s/ total (1)	% acum	% s/CNAE nacional
1	2932-Fabricación de otros componentes, piezas y accesorios para vehículos de motor	12	123	292	399	826	20,7%	20,7%	1,1%
2	2550-Forja, estampación y embutición de metales; metalurgia de polvos	12	10	145	363	530	13,3%	33,9%	1,9%
3	2512-Fabricación de carpintería metálica	238	172	0	0	410	10,3%	44,2%	0,8%
4	2899-Fabricación de otra maquinaria para usos específicos n.c.o.p.	0	0	0	384	384	9,6%	53,8%	2,1%
5	3030-Construcción aeronáutica y espacial y su maquinaria	4	0	0	365	369	9,2%	63,0%	1,5%
6	2920-Fabricación de carrocerías para vehículos de motor; fabricación de remolques y semirremolques	26	78	247	0	351	8,8%	71,8%	3,9%

	32-ORENSE	1 a 9 Micro	10 a 49 Pequeña	50 a 249 Mediana	250 o más Grande	TOTAL	% s/ total (1)	% acum	% s/CNAE nacional
7	2732-Fabricación de otros hilos y cables electrónicos y eléctricos	0	25	89	0	114	2,9%	74,6%	2,6%
8	2511-Fabricación de estructuras metálicas y sus componentes	44	61	0	0	105	2,6%	77,2%	0,4%
9	3103-Fabricación de colchones	0	100	0	0	100	2,5%	79,7%	3,1%
10	3020-Fabricación de locomotoras y material ferroviario	7	91	0	0	98	2,5%	82,2%	0,7%

METAL SERVICIOS (ORDENADO MAYOR A MENOR). ACTIVIDADES CNAE 4 DÍGITOS

	32-ORENSE	1 a 9 Micro	10 a 49 Pequeña	50 a 249 Mediana	250 o más Grande	TOTAL	% s/ total (1)	% acum	% s/CNAE nacional
1	4520-Mantenimiento y reparación de vehículos de motor	748	371	0	0	1.119	41,6%	41,6%	0,8%
2	4321-Instalaciones eléctricas	291	413	0	0	704	26,2%	67,8%	0,4%
3	4322-Fontanería, instalaciones de sistemas de calefacción y aire acondicionado	211	0	0	0	211	7,8%	75,6%	0,3%
4	3312-Reparación de maquinaria	83	71	0	0	154	5,7%	81,4%	0,4%

COMERCIO METAL (ORDENADO MAYOR A MENOR). ACTIVIDADES CNAE 4 DÍGITOS

	32-ORENSE	1 a 9 Micro	10 a 49 Pequeña	50 a 249 Mediana	250 o más Grande	TOTAL	% s/ total (1)	% acum	% s/CNAE nacional
1	4511-Venta de automóviles y vehículos de motor ligeros	101	207	0	0	308	12,8%	12,8%	0,5%
2	4752-Comercio al por menor de ferretería, pintura y vidrio en establecimientos especializados	172	23	101	0	296	12,3%	25,1%	0,5%
3	4759-Comercio al por menor de muebles, aparatos de iluminación y otros artículos uso doméstico establecimientos especializados	160	37	0	0	197	8,2%	33,3%	0,6%
4	4742-Comercio al por menor de equipos de telecomunicaciones en establecimientos especializados	121	47	0	0	168	7,0%	40,3%	0,8%
5	4764-Comercio al por menor de artículos deportivos en establecimientos especializados	38	130	0	0	168	7,0%	47,3%	0,5%
6	4674-Comercio al por mayor de ferretería, fontanería y calefacción	30	65	61	0	156	6,5%	53,8%	0,9%
7	4531-Comercio al por mayor de repuestos y accesorios de vehículos de motor	54	72	0	0	126	5,2%	59,0%	0,6%
8	4532-Comercio al por menor de repuestos y accesorios de vehículos de motor	83	42	0	0	125	5,2%	64,2%	0,6%
9	4669-Comercio al por mayor de otra maquinaria y equipo	57	65	0	0	122	5,1%	69,3%	0,3%
10	4652-Comercio al por mayor de equipos electrónicos y de telecomunicaciones y sus componentes	41	48	0	0	89	3,7%	73,0%	0,4%
11	4672-Comercio al por mayor de metales y minerales metálicos	44	21	0	0	65	2,7%	75,7%	0,4%
12	4777-Comercio al por menor de artículos de relojería y joyería en establecimientos especializados	53	10	0	0	63	2,6%	78,3%	0,5%
13	4741-Comercio al por menor de ordenadores, equipos periféricos y programas informáticos en establecimientos especializados	43	19	0	0	62	2,6%	80,9%	0,7%



ASTURIAS

METAL INDUSTRIA (ORDENADO MAYOR A MENOR). ACTIVIDADES CNAE 4 DÍGITOS

	33-ASTURIAS	1 a 9 Micro	10 a 49 Pequeña	50 a 249 Mediana	250 o más Grande	TOTAL	% s/ total (1)	% acum	% s/CNAE nacional
1	2410-Fabricación de productos básicos de hierro y ferroaleaciones	11	198	308	8.020	8.537	34,9%	34,9%	31,3%
2	2511-Fabricación de estructuras metálicas y sus componentes	170	617	417	740	1.944	7,9%	42,8%	7,6%
3	2562-Ingeniería mecánica por cuenta de terceros	91	446	597	549	1.683	6,9%	49,7%	4,9%
4	2512-Fabricación de carpintería metálica	453	576	0	0	1.029	4,2%	53,9%	1,9%
5	2443-Producción de plomo, zinc y estaño	1	0	109	879	989	4,0%	57,9%	78,9%
6	2529-Fabricación de otras cisternas, grandes depósitos y contenedores de metal	23	204	709	0	936	3,8%	61,8%	10,2%
7	2891-Fabricación de maquinaria para la industria metalúrgica	4	54	469	332	859	3,5%	65,3%	17,1%
8	2433-Producción de perfiles en frío por conformación con plegado	38	264	475	0	777	3,2%	68,5%	8,7%
9	2550-Forja, estampación y embutición de metales; metalurgia de polvos	76	216	370	0	662	2,7%	71,2%	2,3%
10	2561-Tratamiento y revestimiento de metales	68	249	248	0	565	2,3%	73,5%	3,3%
11	2442-Producción de aluminio	1	47	195	290	533	2,2%	75,6%	6,3%
12	2822-Fabricación de maquinaria de elevación y manipulación	8	59	155	309	531	2,2%	77,8%	2,8%
13	2740-Fabricación de lámparas y aparatos eléctricos de iluminación	33	79	298	0	410	1,7%	79,5%	7,4%
14	2932-Fabricación de otros componentes, piezas y accesorios para vehículos de motor	23	48	322	0	393	1,6%	81,1%	0,5%

METAL SERVICIOS (ORDENADO MAYOR A MENOR). ACTIVIDADES CNAE 4 DÍGITOS

	33-ASTURIAS	1 a 9 Micro	10 a 49 Pequeña	50 a 249 Mediana	250 o más Grande	TOTAL	% s/ total (1)	% acum	% s/CNAE nacional
1	4321-Instalaciones eléctricas	670	1.082	1.630	715	4.097	31,0%	31,0%	2,6%
2	4520-Mantenimiento y reparación de vehículos de motor	1.592	1.112	369	0	3.073	23,2%	54,2%	2,1%
3	4329-Otras instalaciones en obras de construcción	328	353	286	889	1.856	14,0%	68,3%	4,4%
4	4322-Fontanería, instalaciones de sistemas de calefacción y aire acondicionado	467	665	165	0	1.297	9,8%	78,1%	2,0%
5	7120-Ensayos y análisis técnicos	139	321	314	0	774	5,9%	83,9%	2,4%

COMERCIO METAL (ORDENADO MAYOR A MENOR). ACTIVIDADES CNAE 4 DÍGITOS

	33-ASTURIAS	1 a 9 Micro	10 a 49 Pequeña	50 a 249 Mediana	250 o más Grande	TOTAL	% s/ total (1)	% acum	% s/CNAE nacional
1	4511-Venta de automóviles y vehículos de motor ligeros	225	540	294	0	1.059	11,4%	11,4%	1,9%
2	4752-Comercio al por menor de ferretería, pintura y vidrio en establecimientos especializados	390	190	104	285	969	10,5%	21,9%	1,7%
3	4764-Comercio al por menor de artículos deportivos en establecimientos especializados	134	170	318	0	622	6,7%	28,6%	1,8%
4	7732-Alquiler de maquinaria y equipo para la construcción e ingeniería civil	67	284	206	0	557	6,0%	34,6%	5,4%



33-ASTURIAS		1 a 9 Micro	10 a 49 Pequeña	50 a 249 Mediana	250 o más Grande	TOTAL	% s/ total (1)	% acum	% s/CNAE nacional
5	4759-Comercio al por menor de muebles, aparatos de iluminación y otros artículos uso doméstico establecimientos especializados	379	143	0	0	522	5,6%	40,2%	1,7%
6	4672-Comercio al por mayor de metales y minerales metálicos	107	310	94	0	511	5,5%	45,7%	3,4%
7	4669-Comercio al por mayor de otra maquinaria y equipo	133	312	54	0	499	5,4%	51,1%	1,4%
8	4677-Comercio al por mayor de chatarra y productos de desechos	198	205	0	0	403	4,3%	55,5%	1,8%
9	4742-Comercio al por menor de equipos de telecomunicaciones en establecimientos especializados	167	230	0	0	397	4,3%	59,7%	1,9%
10	4532-Comercio al por menor de repuestos y accesorios de vehículos de motor	167	137	57	0	361	3,9%	63,6%	1,6%
11	4652-Comercio al por mayor de equipos electrónicos y de telecomunicaciones y sus componentes	78	150	77	0	305	3,3%	66,9%	1,3%
12	4649-Comercio al por mayor de otros artículos de relojería y joyería	108	193	0	0	301	3,2%	70,2%	1,1%
13	4674-Comercio al por mayor de ferretería, fontanería y calefacción	101	186	0	0	287	3,1%	73,3%	1,6%
14	4754-Comercio al por menor de aparatos electrodomésticos en establecimientos especializados	117	79	90	0	286	3,1%	76,3%	1,8%
15	4531-Comercio al por mayor de repuestos y accesorios de vehículos de motor	56	206	0	0	262	2,8%	79,2%	1,3%
16	4643-Comercio al por mayor de aparatos electrodomésticos	66	113	79	0	258	2,8%	82,0%	1,3%

PALENCIA

METAL INDUSTRIA (ORDENADO MAYOR A MENOR). ACTIVIDADES CNAE 4 DÍGITOS

34-PALENCIA		1 a 9 Micro	10 a 49 Pequeña	50 a 249 Mediana	250 o más Grande	TOTAL	% s/ total (1)	% acum	% s/CNAE nacional
1	2910-Fabricación de vehículos de motor	6	0	0	3.188	3.194	55,4%	55,4%	4,7%
2	2550-Forja, estampación y embutición de metales; metalurgia de polvos	2	78	189	385	654	11,4%	66,8%	2,3%
3	2932-Fabricación de otros componentes, piezas y accesorios para vehículos de motor	2	51	189	0	242	4,2%	71,0%	0,3%
4	2511-Fabricación de estructuras metálicas y sus componentes	57	24	140	0	221	3,8%	74,8%	0,9%
5	2512-Fabricación de carpintería metálica	81	113	0	0	194	3,4%	78,2%	0,4%
6	2540-Fabricación de armas y municiones	1	0	183	0	184	3,2%	81,4%	9,2%

METAL SERVICIOS (ORDENADO MAYOR A MENOR). ACTIVIDADES CNAE 4 DÍGITOS

34-PALENCIA		1 a 9 Micro	10 a 49 Pequeña	50 a 249 Mediana	250 o más Grande	TOTAL	% s/ total (1)	% acum	% s/CNAE nacional
1	4520-Mantenimiento y reparación de vehículos de motor	342	264	0	0	606	42,3%	42,3%	0,4%
2	4321-Instalaciones eléctricas	149	67	70	0	286	20,0%	62,2%	0,2%
3	4322-Fontanería, instalaciones de sistemas de calefacción y aire acondicionado	110	38	0	0	148	10,3%	72,6%	0,2%

	34-PALENCIA	1 a 9 Micro	10 a 49 Pequeña	50 a 249 Mediana	250 o más Grande	TOTAL	% s/ total (1)	% acum	% s/CNAE nacional
4	3312-Reparación de maquinaria	28	69	0	0	97	6,8%	79,3%	0,3%
5	7120-Ensayos y análisis técnicos	12	65	0	0	77	5,4%	84,7%	0,2%

COMERCIO METAL (ORDENADO MAYOR A MENOR). ACTIVIDADES CNAE 4 DÍGITOS

	34-PALENCIA	1 a 9 Micro	10 a 49 Pequeña	50 a 249 Mediana	250 o más Grande	TOTAL	% s/ total (1)	% acum	% s/CNAE nacional
1	4511-Venta de automóviles y vehículos de motor ligeros	48	108	0	0	156	13,2%	13,2%	0,3%
2	4752-Comercio al por menor de ferretería, pintura y vidrio en establecimientos especializados	76	61	0	0	137	11,6%	24,8%	0,2%
3	4677-Comercio al por mayor de chatarra y productos de desechos	37	80	0	0	117	9,9%	34,7%	0,5%
4	4661-Comercio al por mayor de maquinaria, equipos y suministros agrícolas	27	0	61	0	88	7,4%	42,1%	0,7%
5	4764-Comercio al por menor de artículos deportivos en establecimientos especializados	35	52	0	0	87	7,4%	49,5%	0,2%
6	4742-Comercio al por menor de equipos de telecomunicaciones en establecimientos especializados	48	23	0	0	71	6,0%	55,5%	0,3%
7	7732-Alquiler de maquinaria y equipo para la construcción e ingeniería civil	10	54	0	0	64	5,4%	60,9%	0,6%
8	4669-Comercio al por mayor de otra maquinaria y equipo	37	16	0	0	53	4,5%	65,3%	0,1%
9	4759-Comercio al por menor de muebles, aparatos de iluminación y otros artículos uso doméstico establecimientos especializados	51	0	0	0	51	4,3%	69,7%	0,2%
10	4674-Comercio al por mayor de ferretería, fontanería y calefacción	22	28	0	0	50	4,2%	73,9%	0,3%
11	4531-Comercio al por mayor de repuestos y accesorios de vehículos de motor	31	15	0	0	46	3,9%	77,8%	0,2%
12	4532-Comercio al por menor de repuestos y accesorios de vehículos de motor	18	21	0	0	39	3,3%	81,1%	0,2%

PALMAS, LAS

METAL INDUSTRIA (ORDENADO MAYOR A MENOR). ACTIVIDADES CNAE 4 DÍGITOS

	35-PALMAS, LAS	1 a 9 Micro	10 a 49 Pequeña	50 a 249 Mediana	250 o más Grande	TOTAL	% s/ total (1)	% acum	% s/CNAE nacional
1	2512-Fabricación de carpintería metálica	515	365	52	0	932	32,4%	32,4%	1,8%
2	3011-Construcción de barcos y estructuras flotantes	66	357	0	0	423	14,7%	47,1%	3,4%
3	2511-Fabricación de estructuras metálicas y sus componentes	52	77	79	0	208	7,2%	54,4%	0,8%
4	2562-Ingeniería mecánica por cuenta de terceros	14	81	101	0	196	6,8%	61,2%	0,6%
5	3030-Construcción aeronáutica y espacial y su maquinaria	2	10	151	0	163	5,7%	66,9%	0,6%
6	3250-Fabricación de instrumentos y suministros médicos y odontológicos	73	77	0	0	150	5,2%	72,1%	1,1%
7	2822-Fabricación de maquinaria de elevación y manipulación	2	39	100	0	141	4,9%	77,0%	0,7%
8	2433-Producción de perfiles en frío por conformación con plegado	29	49	53	0	131	4,6%	81,5%	1,5%

METAL SERVICIOS (ORDENADO MAYOR A MENOR). ACTIVIDADES CNAE 4 DÍGITOS

	35-PALMAS, LAS	1 a 9 Micro	10 a 49 Pequeña	50 a 249 Mediana	250 o más Grande	TOTAL	% s/ total (1)	% acum	% s/CNAE nacional
1	4321-Instalaciones eléctricas	1.009	1.146	1.235	0	3.390	27,1%	27,1%	2,1%
2	4520-Mantenimiento y reparación de vehículos de motor	1.832	1.125	306	0	3.263	26,1%	53,2%	2,2%
3	4322-Fontanería, instalaciones de sistemas de calefacción y aire acondicionado	730	822	0	0	1.552	12,4%	65,6%	2,3%
4	3315-Reparación y mantenimiento naval	161	534	289	0	984	7,9%	73,5%	11,9%
5	4329-Otras instalaciones en obras de construcción	351	511	84	0	946	7,6%	81,1%	2,2%

COMERCIO METAL (ORDENADO MAYOR A MENOR). ACTIVIDADES CNAE 4 DÍGITOS

	35-PALMAS, LAS	1 a 9 Micro	10 a 49 Pequeña	50 a 249 Mediana	250 o más Grande	TOTAL	% s/ total (1)	% acum	% s/CNAE nacional
1	4752-Comercio al por menor de ferretería, pintura y vidrio en establecimientos especializados	647	620	418	351	2.036	13,7%	13,7%	3,6%
2	4511-Venta de automóviles y vehículos de motor ligeros	406	746	696	0	1.848	12,4%	26,1%	3,3%
3	7711-Alquiler de automóviles y vehículos de motor ligero	281	247	886	268	1.682	11,3%	37,4%	7,8%
4	4764-Comercio al por menor de artículos deportivos en establecimientos especializados	234	156	1.024	0	1.414	9,5%	46,9%	4,1%
5	4759-Comercio al por menor de muebles, aparatos de iluminación y otros artículos uso doméstico establecimientos especializados	346	333	270	0	949	6,4%	53,3%	3,1%
6	4742-Comercio al por menor de equipos de telecomunicaciones en establecimientos especializados	172	477	0	0	649	4,4%	57,6%	3,1%
7	4754-Comercio al por menor de aparatos electrodomésticos en establecimientos especializados	124	80	322	0	526	3,5%	61,2%	3,4%
8	4674-Comercio al por mayor de ferretería, fontanería y calefacción	137	226	138	0	501	3,4%	64,5%	2,8%
9	4531-Comercio al por mayor de repuestos y accesorios de vehículos de motor	156	139	202	0	497	3,3%	67,9%	2,4%
10	4777-Comercio al por menor de artículos de relojería y joyería en establecimientos especializados	247	222	0	0	469	3,2%	71,0%	3,4%
11	4532-Comercio al por menor de repuestos y accesorios de vehículos de motor	284	181	0	0	465	3,1%	74,1%	2,1%
12	7739-Alquiler de otra maquinaria, equipos y bienes tangible n.c.o.p.	144	175	121	0	440	3,0%	77,1%	4,2%
13	4669-Comercio al por mayor de otra maquinaria y equipo	222	132	81	0	435	2,9%	80,0%	1,2%

PONTEVEDRA**METAL INDUSTRIA (ORDENADO MAYOR A MENOR). ACTIVIDADES CNAE 4 DÍGITOS**

	36-PONTEVEDRA	1 a 9 Micro	10 a 49 Pequeña	50 a 249 Mediana	250 o más Grande	TOTAL	% s/ total (1)	% acum	% s/CNAE nacional
1	2932-Fabricación de otros componentes, piezas y accesorios para vehículos de motor	51	123	1.814	4.674	6.662	24,4%	24,4%	8,7%
2	2910-Fabricación de vehículos de motor	1	0	88	5.777	5.866	21,5%	45,9%	8,6%

36-PONTEVEDRA		1 a 9 Micro	10 a 49 Pequeña	50 a 249 Mediana	250 o más Grande	TOTAL	% s/ total (1)	% acum	% s/CNAE nacional
3	3011-Construcción de barcos y estructuras flotantes	153	1.043	1.749	0	2.945	10,8%	56,7%	23,7%
4	2512-Fabricación de carpintería metálica	667	632	421	0	1.720	6,3%	63,0%	3,2%
5	2511-Fabricación de estructuras metálicas y sus componentes	150	456	694	0	1.300	4,8%	67,7%	5,1%
6	2592-Fabricación de envases y embalajes metálicos ligeros	3	18	486	392	899	3,3%	71,0%	10,7%
7	2562-Ingeniería mecánica por cuenta de terceros	137	353	300	0	790	2,9%	73,9%	2,3%
8	2442-Producción de aluminio	2	0	0	613	615	2,3%	76,2%	7,3%
9	2822-Fabricación de maquinaria de elevación y manipulación	23	77	508	0	608	2,2%	78,4%	3,2%
10	2550-Forja, estampación y embutición de metales; metalurgia de polvos	34	117	184	266	601	2,2%	80,6%	2,1%

METAL SERVICIOS (ORDENADO MAYOR A MENOR). ACTIVIDADES CNAE 4 DÍGITOS

36-PONTEVEDRA		1 a 9 Micro	10 a 49 Pequeña	50 a 249 Mediana	250 o más Grande	TOTAL	% s/ total (1)	% acum	% s/CNAE nacional
1	4520-Mantenimiento y reparación de vehículos de motor	2.050	1.303	233	0	3.586	26,9%	26,9%	2,4%
2	4321-Instalaciones eléctricas	990	1.340	882	0	3.212	24,1%	51,1%	2,0%
3	4322-Fontanería, instalaciones de sistemas de calefacción y aire acondicionado	792	714	176	0	1.682	12,6%	63,7%	2,5%
4	3315-Reparación y mantenimiento naval	168	819	388	0	1.375	10,3%	74,0%	16,6%
5	3312-Reparación de maquinaria	294	391	221	0	906	6,8%	80,8%	2,5%

COMERCIO METAL (ORDENADO MAYOR A MENOR). ACTIVIDADES CNAE 4 DÍGITOS

36-PONTEVEDRA		1 a 9 Micro	10 a 49 Pequeña	50 a 249 Mediana	250 o más Grande	TOTAL	% s/ total (1)	% acum	% s/CNAE nacional
1	4511-Venta de automóviles y vehículos de motor ligeros	310	490	122	0	922	9,8%	9,8%	1,6%
2	4752-Comercio al por menor de ferretería, pintura y vidrio en establecimientos especializados	548	150	121	0	819	8,7%	18,5%	1,5%
3	4669-Comercio al por mayor de otra maquinaria y equipo	283	412	53	0	748	7,9%	26,5%	2,1%
4	4532-Comercio al por menor de repuestos y accesorios de vehículos de motor	273	262	171	0	706	7,5%	34,0%	3,2%
5	4759-Comercio al por menor de muebles, aparatos de iluminación y otros artículos uso doméstico establecimientos especializados	393	144	0	0	537	5,7%	39,7%	1,8%
6	4764-Comercio al por menor de artículos deportivos en establecimientos especializados	159	111	263	0	533	5,7%	45,3%	1,5%
7	4531-Comercio al por mayor de repuestos y accesorios de vehículos de motor	147	156	194	0	497	5,3%	50,6%	2,4%
8	4742-Comercio al por menor de equipos de telecomunicaciones en establecimientos especializados	199	260	0	0	459	4,9%	55,5%	2,2%
9	4652-Comercio al por mayor de equipos electrónicos y de telecomunicaciones y sus componentes	107	206	128	0	441	4,7%	60,2%	1,9%
10	4649-Comercio al por mayor de otros artículos de relojería y joyería	89	177	162	0	428	4,5%	64,7%	1,6%

	36-PONTEVEDRA	1 a 9 Micro	10 a 49 Pequeña	50 a 249 Mediana	250 o más Grande	TOTAL	% s/ total (1)	% acum	% s/CNAE nacional
11	4672-Comercio al por mayor de metales y minerales metálicos	110	163	104	0	377	4,0%	68,7%	2,5%
12	4677-Comercio al por mayor de chatarra y productos de desechos	140	183	50	0	373	4,0%	72,7%	1,7%
13	4643-Comercio al por mayor de aparatos electrodomésticos	148	197	0	0	345	3,7%	76,4%	1,7%
14	4754-Comercio al por menor de aparatos electrodomésticos en establecimientos especializados	181	90	61	0	332	3,5%	79,9%	2,1%
15	4674-Comercio al por mayor de ferretería, fontanería y calefacción	85	209	0	0	294	3,1%	83,0%	1,6%

PONTEVEDRA

METAL INDUSTRIA (ORDENADO MAYOR A MENOR). ACTIVIDADES CNAE 4 DÍGITOS

	37-SALAMANCA	1 a 9 Micro	10 a 49 Pequeña	50 a 249 Mediana	250 o más Grande	TOTAL	% s/ total (1)	% acum	% s/CNAE nacional
1	2512-Fabricación de carpintería metálica	217	159	80	0	456	32,7%	32,7%	0,9%
2	2599-Fabricación de otros productos metálicos n.c.o.p.	10	0	212	0	222	15,9%	48,6%	1,6%
3	3103-Fabricación de colchones	0	0	97	0	97	6,9%	55,5%	3,0%
4	2751-Fabricación de electrodomésticos	0	23	70	0	93	6,7%	62,2%	1,3%
5	2511-Fabricación de estructuras metálicas y sus componentes	29	25	0	0	54	3,9%	66,0%	0,2%
6	2822-Fabricación de maquinaria de elevación y manipulación	3	49	0	0	52	3,7%	69,8%	0,3%
7	3250-Fabricación de instrumentos y suministros médicos y odontológicos	40	10	0	0	50	3,6%	73,4%	0,4%
8	2899-Fabricación de otra maquinaria para usos específicos n.c.o.p.	2	42	0	0	44	3,2%	76,5%	0,2%
9	2712-Fabricación de aparatos de distribución y control eléctrico	0	31	0	0	31	2,2%	78,7%	0,4%
10	3020-Fabricación de locomotoras y material ferroviario	0	30	0	0	30	2,1%	80,9%	0,2%

METAL SERVICIOS (ORDENADO MAYOR A MENOR). ACTIVIDADES CNAE 4 DÍGITOS

	37-SALAMANCA	1 a 9 Micro	10 a 49 Pequeña	50 a 249 Mediana	250 o más Grande	TOTAL	% s/ total (1)	% acum	% s/CNAE nacional
1	4321-Instalaciones eléctricas	335	420	276	0	1.031	28,5%	28,5%	0,7%
2	4520-Mantenimiento y reparación de vehículos de motor	633	282	54	0	969	26,8%	55,2%	0,7%
3	4322-Fontanería, instalaciones de sistemas de calefacción y aire acondicionado	265	211	0	0	476	13,1%	68,4%	0,7%
4	7120-Ensayos y análisis técnicos	46	61	332	0	439	12,1%	80,5%	1,4%

COMERCIO METAL (ORDENADO MAYOR A MENOR). ACTIVIDADES CNAE 4 DÍGITOS

	37-SALAMANCA	1 a 9 Micro	10 a 49 Pequeña	50 a 249 Mediana	250 o más Grande	TOTAL	% s/ total (1)	% acum	% s/CNAE nacional
1	4752-Comercio al por menor de ferretería, pintura y vidrio en establecimientos especializados	90	40	207	0	337	13,4%	13,4%	0,6%
2	4511-Venta de automóviles y vehículos de motor ligeros	80	117	51	0	248	9,9%	23,3%	0,4%
3	4531-Comercio al por mayor de repuestos y accesorios de vehículos de motor	46	25	145	0	216	8,6%	31,9%	1,1%

37-SALAMANCA		1 a 9 Micro	10 a 49 Pequeña	50 a 249 Mediana	250 o más Grande	TOTAL	% s/ total (1)	% acum	% s/CNAE nacional
4	4764-Comercio al por menor de artículos deportivos en establecimientos especializados	34	82	64	0	180	7,2%	39,1%	0,5%
5	4759-Comercio al por menor de muebles, aparatos de iluminación y otros artículos uso doméstico establecimientos especializados	113	56	0	0	169	6,7%	45,8%	0,6%
6	4754-Comercio al por menor de aparatos electrodomésticos en establecimientos especializados	37	46	56	0	139	5,5%	51,3%	0,9%
7	4669-Comercio al por mayor de otra maquinaria y equipo	68	62	0	0	130	5,2%	56,5%	0,4%
8	4532-Comercio al por menor de repuestos y accesorios de vehículos de motor	79	36	0	0	115	4,6%	61,1%	0,5%
9	4742-Comercio al por menor de equipos de telecomunicaciones en establecimientos especializados	69	38	0	0	107	4,3%	65,4%	0,5%
10	4741-Comercio al por menor de ordenadores, equipos periféricos y programas informáticos en establecimientos especializados	34	69	0	0	103	4,1%	69,5%	1,2%
11	7732-Alquiler de maquinaria y equipo para la construcción e ingeniería civil	25	77	0	0	102	4,1%	73,5%	1,0%
12	4777-Comercio al por menor de artículos de relojería y joyería en establecimientos especializados	87	11	0	0	98	3,9%	77,4%	0,7%
13	4677-Comercio al por mayor de chatarra y productos de desechos	44	23	0	0	67	2,7%	80,1%	0,3%

SANTA CRUZ DE TENERIFE

METAL INDUSTRIA (ORDENADO MAYOR A MENOR). ACTIVIDADES CNAE 4 DÍGITOS

38-S.C. DE TENERIFE		1 a 9 Micro	10 a 49 Pequeña	50 a 249 Mediana	250 o más Grande	TOTAL	% s/ total (1)	% acum	% s/CNAE nacional
1	2512-Fabricación de carpintería metálica	483	303	0	0	786	34,7%	34,7%	1,5%
2	2562-Ingeniería mecánica por cuenta de terceros	21	85	190	0	296	13,1%	47,7%	0,9%
3	2511-Fabricación de estructuras metálicas y sus componentes	95	45	0	0	140	6,2%	53,9%	0,5%
4	2561-Tratamiento y revestimiento de metales	1	13	112	0	126	5,6%	59,5%	0,7%
5	2822-Fabricación de maquinaria de elevación y manipulación	1	49	76	0	126	5,6%	65,0%	0,7%
6	2442-Producción de aluminio	0	0	94	0	94	4,1%	69,2%	1,1%
7	3250-Fabricación de instrumentos y suministros médicos y odontológicos	76	16	0	0	92	4,1%	73,2%	0,7%
8	2572-Fabricación de cerraduras y herrajes	35	37	0	0	72	3,2%	76,4%	1,2%
9	2899-Fabricación de otra maquinaria para usos específicos n.c.o.p.	21	26	0	0	47	2,1%	78,5%	0,3%
10	2550-Forja, estampación y embutición de metales; metalurgia de polvos	13	33	0	0	46	2,0%	80,5%	0,2%

METAL SERVICIOS (ORDENADO MAYOR A MENOR). ACTIVIDADES CNAE 4 DÍGITOS

	38-S.C. DE TENERIFE	1 a 9 Micro	10 a 49 Pequeña	50 a 249 Mediana	250 o más Grande	TOTAL	% s/ total (1)	% acum	% s/CNAE nacional
1	4520-Mantenimiento y reparación de vehículos de motor	2.125	1.186	386	0	3.697	33,1%	33,1%	2,5%
2	4321-Instalaciones eléctricas	896	1.263	871	265	3.295	29,5%	62,6%	2,1%
3	4322-Fontanería, instalaciones de sistemas de calefacción y aire acondicionado	414	473	63	0	950	8,5%	71,1%	1,4%
4	4329-Otras instalaciones en obras de construcción	339	271	79	0	689	6,2%	77,3%	1,6%
5	7120-Ensayos y análisis técnicos	106	142	287	0	535	4,8%	82,1%	1,7%

COMERCIO METAL (ORDENADO MAYOR A MENOR). ACTIVIDADES CNAE 4 DÍGITOS

	38-S.C. DE TENERIFE	1 a 9 Micro	10 a 49 Pequeña	50 a 249 Mediana	250 o más Grande	TOTAL	% s/ total (1)	% acum	% s/CNAE nacional
1	4752-Comercio al por menor de ferretería, pintura y vidrio en establecimientos especializados	885	568	266	434	2.153	16,9%	16,9%	3,8%
2	4511-Venta de automóviles y vehículos de motor ligeros	377	469	427	0	1.273	10,0%	26,8%	2,3%
3	7711-Alquiler de automóviles y vehículos de motor ligero	259	413	215	265	1.152	9,0%	35,8%	5,3%
4	4764-Comercio al por menor de artículos deportivos en establecimientos especializados	233	380	450	0	1.063	8,3%	44,2%	3,0%
5	4759-Comercio al por menor de muebles, aparatos de iluminación y otros artículos uso doméstico establecimientos especializados	326	288	184	0	798	6,2%	50,4%	2,6%
6	4531-Comercio al por mayor de repuestos y accesorios de vehículos de motor	120	206	333	0	659	5,2%	55,6%	3,2%
7	4777-Comercio al por menor de artículos de relojería y joyería en establecimientos especializados	260	291	74	0	625	4,9%	60,5%	4,5%
8	4742-Comercio al por menor de equipos de telecomunicaciones en establecimientos especializados	219	274	63	0	556	4,4%	64,8%	2,7%
9	4754-Comercio al por menor de aparatos electrodomésticos en establecimientos especializados	160	34	278	0	472	3,7%	68,5%	3,0%
10	4669-Comercio al por mayor de otra maquinaria y equipo	120	125	169	0	414	3,2%	71,8%	1,2%
11	4677-Comercio al por mayor de chatarra y productos de desechos	50	108	227	0	385	3,0%	74,8%	1,7%
12	4532-Comercio al por menor de repuestos y accesorios de vehículos de motor	253	122	0	0	375	2,9%	77,7%	1,7%
13	4649-Comercio al por mayor de otros artículos de relojería y joyería	138	225	0	0	363	2,8%	80,6%	1,3%

CANTABRIA**METAL INDUSTRIA (ORDENADO MAYOR A MENOR). ACTIVIDADES CNAE 4 DÍGITOS**

	39-CANTABRIA	1 a 9 Micro	10 a 49 Pequeña	50 a 249 Mediana	250 o más Grande	TOTAL	% s/ total (1)	% acum	% s/CNAE nacional
1	2512-Fabricación de carpintería metálica	269	428	468	0	1.165	8,4%	8,4%	2,2%
2	2410-Fabricación de productos básicos de hierro y ferroaleaciones	8	187	328	603	1.126	8,1%	16,5%	4,1%
3	2932-Fabricación de otros componentes, piezas y accesorios para vehículos de motor	25	14	189	714	942	6,8%	23,2%	1,2%

	39-CANTABRIA	1 a 9 Micro	10 a 49 Pequeña	50 a 249 Mediana	250 o más Grande	TOTAL	% s/ total (1)	% acum	% s/CNAE nacional
4	2931-Fabricación de equipos eléctricos y electrónicos para vehículos de motor	8	10	0	850	868	6,2%	29,5%	15,5%
5	2550-Forja, estampación y embutición de metales; metalurgia de polvos	46	246	525	0	817	5,9%	35,3%	2,9%
6	2562-Ingeniería mecánica por cuenta de terceros	101	435	280	0	816	5,9%	41,2%	2,4%
7	2910-Fabricación de vehículos de motor	0	0	247	563	810	5,8%	47,0%	1,2%
8	2593-Fabricación de productos de alambre, cadenas y muelles	11	48	0	662	721	5,2%	52,2%	11,7%
9	2511-Fabricación de estructuras metálicas y sus componentes	79	444	77	0	600	4,3%	56,5%	2,3%
10	2751-Fabricación de electrodomésticos	0	10	231	347	588	4,2%	60,7%	8,1%
11	2599-Fabricación de otros productos metálicos n.c.o.p.	46	50	0	395	491	3,5%	64,3%	3,6%
12	2529-Fabricación de otras cisternas, grandes depósitos y contenedores de metal	17	182	290	0	489	3,5%	67,8%	5,3%
13	2530-Fabricación de generadores de vapor, excepto calderas de calefacción central	1	0	61	394	456	3,3%	71,1%	50,8%
14	2822-Fabricación de maquinaria de elevación y manipulación	5	155	249	0	409	2,9%	74,0%	2,1%
15	2711-Fabricación de motores, generadores y transformadores eléctricos	0	38	0	285	323	2,3%	76,3%	5,6%
16	2891-Fabricación de maquinaria para la industria metalúrgica	17	47	256	0	320	2,3%	78,6%	6,4%
17	2561-Tratamiento y revestimiento de metales	25	186	94	0	305	2,2%	80,8%	1,8%

METAL SERVICIOS (ORDENADO MAYOR A MENOR). ACTIVIDADES CNAE 4 DÍGITOS

	39-CANTABRIA	1 a 9 Micro	10 a 49 Pequeña	50 a 249 Mediana	250 o más Grande	TOTAL	% s/ total (1)	% acum	% s/CNAE nacional
1	4520-Mantenimiento y reparación de vehículos de motor	959	848	144	0	1.951	29,0%	29,0%	1,3%
2	4321-Instalaciones eléctricas	417	829	608	0	1.854	27,6%	56,6%	1,2%
3	4322-Fontanería, instalaciones de sistemas de calefacción y aire acondicionado	321	295	0	0	616	9,2%	65,8%	0,9%
4	3312-Reparación de maquinaria	125	288	86	0	499	7,4%	73,2%	1,4%
5	4329-Otras instalaciones en obras de construcción	172	226	0	0	398	5,9%	79,2%	0,9%
6	7120-Ensayos y análisis técnicos	92	110	143	0	345	5,1%	84,3%	1,1%

COMERCIO METAL (ORDENADO MAYOR A MENOR). ACTIVIDADES CNAE 4 DÍGITOS

	39-CANTABRIA	1 a 9 Micro	10 a 49 Pequeña	50 a 249 Mediana	250 o más Grande	TOTAL	% s/ total (1)	% acum	% s/CNAE nacional
1	4752-Comercio al por menor de ferretería, pintura y vidrio en establecimientos especializados	247	160	332	0	739	13,8%	13,8%	1,3%
2	4511-Venta de automóviles y vehículos de motor ligeros	170	389	119	0	678	12,7%	26,5%	1,2%
3	4742-Comercio al por menor de equipos de telecomunicaciones en establecimientos especializados	131	139	167	0	437	8,2%	34,7%	2,1%
4	4764-Comercio al por menor de artículos deportivos en establecimientos especializados	98	79	189	0	366	6,9%	41,6%	1,0%

	39-CANTABRIA	1 a 9 Micro	10 a 49 Pequeña	50 a 249 Mediana	250 o más Grande	TOTAL	% s/ total (1)	% acum	% s/CNAE nacional
5	4677-Comercio al por mayor de chatarra y productos de desechos	101	200	54	0	355	6,6%	48,2%	1,6%
6	4759-Comercio al por menor de muebles, aparatos de iluminación y otros artículos uso doméstico establecimientos especializados	199	57	50	0	306	5,7%	54,0%	1,0%
7	4669-Comercio al por mayor de otra maquinaria y equipo	91	188	0	0	279	5,2%	59,2%	0,8%
8	4531-Comercio al por mayor de repuestos y accesorios de vehículos de motor	78	119	0	0	197	3,7%	62,9%	1,0%
9	4672-Comercio al por mayor de metales y minerales metálicos	46	89	56	0	191	3,6%	66,5%	1,3%
10	4754-Comercio al por menor de aparatos electrodomésticos en establecimientos especializados	103	11	66	0	180	3,4%	69,8%	1,2%
11	4652-Comercio al por mayor de equipos electrónicos y de telecomunicaciones y sus componentes	47	20	107	0	174	3,3%	73,1%	0,7%
12	4777-Comercio al por menor de artículos de relojería y joyería en establecimientos especializados	108	54	0	0	162	3,0%	76,1%	1,2%
13	7732-Alquiler de maquinaria y equipo para la construcción e ingeniería civil	74	83	0	0	157	2,9%	79,1%	1,5%
14	4532-Comercio al por menor de repuestos y accesorios de vehículos de motor	87	51	0	0	138	2,6%	81,6%	0,6%



SEGOVIA

METAL INDUSTRIA (ORDENADO MAYOR A MENOR). ACTIVIDADES CNAE 4 DÍGITOS

	40-SEGOVIA	1 a 9 Micro	10 a 49 Pequeña	50 a 249 Mediana	250 o más Grande	TOTAL	% s/ total (1)	% acum	% s/CNAE nacional
1	2512-Fabricación de carpintería metálica	122	141	0	0	263	29,8%	29,8%	0,5%
2	2920-Fabricación de carrocerías para vehículos de motor; fabricación de remolques y semirremolques	8	41	111	0	160	18,1%	47,9%	1,8%
3	2442-Producción de aluminio	0	67	0	0	67	7,6%	55,5%	0,8%
4	2454-Fundición de otros metales no féreos	0	60	0	0	60	6,8%	62,3%	1,1%
5	2910-Fabricación de vehículos de motor	1	43	0	0	44	5,0%	67,3%	0,1%
6	2550-Forja, estampación y embutición de metales; metalurgia de polvos	8	28	0	0	36	4,1%	71,3%	0,1%
7	2410-Fabricación de productos básicos de hierro y ferroaleaciones	16	14	0	0	30	3,4%	74,7%	0,1%
8	2830-Fabricación de maquinaria agraria y forestal	0	29	0	0	29	3,3%	78,0%	0,4%
9	2433-Producción de perfiles en frío por conformación con plegado	8	19	0	0	27	3,1%	81,1%	0,3%

METAL SERVICIOS (ORDENADO MAYOR A MENOR). ACTIVIDADES CNAE 4 DÍGITOS

	40-SEGOVIA	1 a 9 Micro	10 a 49 Pequeña	50 a 249 Mediana	250 o más Grande	TOTAL	% s/ total (1)	% acum	% s/CNAE nacional
1	4520-Mantenimiento y reparación de vehículos de motor	374	117	0	0	491	33,3%	33,3%	0,3%
2	4321-Instalaciones eléctricas	130	169	97	0	396	26,8%	60,1%	0,3%

	40-SEGOVIA	1 a 9 Micro	10 a 49 Pequeña	50 a 249 Mediana	250 o más Grande	TOTAL	% s/ total (1)	% acum	% s/CNAE nacional
3	4322-Fontanería, instalaciones de sistemas de calefacción y aire acondicionado	97	91	0	0	188	12,7%	72,8%	0,3%
4	4329-Otras instalaciones en obras de construcción	71	36	0	0	107	7,2%	80,1%	0,3%

COMERCIO METAL (ORDENADO MAYOR A MENOR). ACTIVIDADES CNAE 4 DÍGITOS

	40-SEGOVIA	1 a 9 Micro	10 a 49 Pequeña	50 a 249 Mediana	250 o más Grande	TOTAL	% s/ total (1)	% acum	% s/CNAE nacional
1	4511-Venta de automóviles y vehículos de motor ligeros	68	125	0	0	193	16,1%	16,1%	0,3%
2	4752-Comercio al por menor de ferretería, pintura y vidrio en establecimientos especializados	100	78	0	0	178	14,8%	30,9%	0,3%
3	4532-Comercio al por menor de repuestos y accesorios de vehículos de motor	39	71	60	0	170	14,2%	45,1%	0,8%
4	4677-Comercio al por mayor de chatarra y productos de desechos	38	55	0	0	93	7,8%	52,9%	0,4%
5	4759-Comercio al por menor de muebles, aparatos de iluminación y otros artículos uso doméstico establecimientos especializados	82	0	0	0	82	6,8%	59,7%	0,3%
6	4764-Comercio al por menor de artículos deportivos en establecimientos especializados	23	52	0	0	75	6,3%	66,0%	0,2%
7	4669-Comercio al por mayor de otra maquinaria y equipo	41	26	0	0	67	5,6%	71,6%	0,2%
8	4742-Comercio al por menor de equipos de telecomunicaciones en establecimientos especializados	41	19	0	0	60	5,0%	76,6%	0,3%
9	7732-Alquiler de maquinaria y equipo para la construcción e ingeniería civil	18	37	0	0	55	4,6%	81,2%	0,5%

SEVILLA

METAL INDUSTRIA (ORDENADO MAYOR A MENOR). ACTIVIDADES CNAE 4 DÍGITOS

	41-SEVILLA	1 a 9 Micro	10 a 49 Pequeña	50 a 249 Mediana	250 o más Grande	TOTAL	% s/ total (1)	% acum	% s/CNAE nacional
1	3030-Construcción aeronáutica y espacial y su maquinaria	53	347	1.198	3.824	5.422	27,4%	27,4%	21,6%
2	2512-Fabricación de carpintería metálica	1.075	866	312	0	2.253	11,4%	38,8%	4,3%
3	2511-Fabricación de estructuras metálicas y sus componentes	183	554	798	299	1.834	9,3%	48,1%	7,2%
4	2932-Fabricación de otros componentes, piezas y accesorios para vehículos de motor	29	37	188	1.194	1.448	7,3%	55,4%	1,9%
5	2822-Fabricación de maquinaria de elevación y manipulación	61	211	397	351	1.020	5,2%	60,6%	5,3%
6	2562-Ingeniería mecánica por cuenta de terceros	154	285	165	0	604	3,1%	63,7%	1,7%
7	2712-Fabricación de aparatos de distribución y control eléctrico	8	25	235	285	553	2,8%	66,5%	6,4%
8	2410-Fabricación de productos básicos de hierro y ferroaleaciones	38	125	0	389	552	2,8%	69,3%	2,0%
9	2592-Fabricación de envases y embalajes metálicos ligeros	2	81	349	0	432	2,2%	71,4%	5,2%
10	2442-Producción de aluminio	20	27	366	0	413	2,1%	73,5%	4,9%
11	2893-Fabricación de maquinaria para la industria de la alimentación, bebidas y tabaco	53	294	59	0	406	2,1%	75,6%	4,6%

41-SEVILLA		1 a 9 Micro	10 a 49 Pequeña	50 a 249 Mediana	250 o más Grande	TOTAL	% s/ total (1)	% acum	% s/CNAE nacional
12	2899-Fabricación de otra maquinaria para usos específicos n.c.o.p.	67	149	93	0	309	1,6%	77,1%	1,7%
13	2920-Fabricación de carrocerías para vehículos de motor; fabricación de remolques y semirremolques	94	195	0	0	289	1,5%	78,6%	3,2%
14	3250-Fabricación de instrumentos y suministros médicos y odontológicos	154	123	0	0	277	1,4%	80,0%	2,0%

METAL SERVICIOS (ORDENADO MAYOR A MENOR). ACTIVIDADES CNAE 4 DÍGITOS

41-SEVILLA		1 a 9 Micro	10 a 49 Pequeña	50 a 249 Mediana	250 o más Grande	TOTAL	% s/ total (1)	% acum	% s/CNAE nacional
1	4321-Instalaciones eléctricas	1.741	2.461	2.048	945	7.195	32,3%	32,3%	4,5%
2	4520-Mantenimiento y reparación de vehículos de motor	3.066	1.673	620	0	5.359	24,0%	56,3%	3,6%
3	4322-Fontanería, instalaciones de sistemas de calefacción y aire acondicionado	1.032	1.068	80	0	2.180	9,8%	66,1%	3,3%
4	7120-Ensayos y análisis técnicos	208	473	205	504	1.390	6,2%	72,3%	4,4%
5	4329-Otras instalaciones en obras de construcción	511	480	126	0	1.117	5,0%	77,3%	2,6%
6	3312-Reparación de maquinaria	403	542	61	0	1.006	4,5%	81,8%	2,7%

COMERCIO METAL (ORDENADO MAYOR A MENOR). ACTIVIDADES CNAE 4 DÍGITOS

41-SEVILLA		1 a 9 Micro	10 a 49 Pequeña	50 a 249 Mediana	250 o más Grande	TOTAL	% s/ total (1)	% acum	% s/CNAE nacional
1	4752-Comercio al por menor de ferretería, pintura y vidrio en establecimientos especializados	1.169	299	231	599	2.298	11,6%	11,6%	4,1%
2	4511-Venta de automóviles y vehículos de motor ligeros	663	946	527	0	2.136	10,8%	22,4%	3,8%
3	4759-Comercio al por menor de muebles, aparatos de iluminación y otros artículos uso doméstico establecimientos especializados	883	349	88	0	1.320	6,7%	29,1%	4,3%
4	4532-Comercio al por menor de repuestos y accesorios de vehículos de motor	513	482	62	258	1.315	6,6%	35,7%	6,0%
5	4764-Comercio al por menor de artículos deportivos en establecimientos especializados	183	256	272	564	1.275	6,4%	42,2%	3,7%
6	4677-Comercio al por mayor de chatarra y productos de desechos	454	396	251	0	1.101	5,6%	47,8%	5,0%
7	4669-Comercio al por mayor de otra maquinaria y equipo	409	452	63	0	924	4,7%	52,4%	2,6%
8	4742-Comercio al por menor de equipos de telecomunicaciones en establecimientos especializados	299	484	96	0	879	4,4%	56,9%	4,2%
9	4649-Comercio al por mayor de otros artículos de relojería y joyería	273	412	161	0	846	4,3%	61,2%	3,1%
10	4652-Comercio al por mayor de equipos electrónicos y de telecomunicaciones y sus componentes	297	236	237	0	770	3,9%	65,1%	3,3%
11	4672-Comercio al por mayor de metales y minerales metálicos	265	396	0	0	661	3,3%	68,4%	4,5%
12	4754-Comercio al por menor de aparatos electrodomésticos en establecimientos especializados	241	129	270	0	640	3,2%	71,6%	4,1%
13	7739-Alquiler de otra maquinaria, equipos y bienes tangible n.c.o.p.	145	165	250	0	560	2,8%	74,5%	5,4%



	41-SEVILLA	1 a 9 Micro	10 a 49 Pequeña	50 a 249 Mediana	250 o más Grande	TOTAL	% s/ total (1)	% acum	% s/CNAE nacional
14	7711-Alquiler de automóviles y vehículos de motor ligero	88	310	137	0	535	2,7%	77,2%	2,5%
15	4643-Comercio al por mayor de aparatos electrodomésticos	229	285	0	0	514	2,6%	79,8%	2,5%
16	7732-Alquiler de maquinaria y equipo para la construcción e ingeniería civil	156	227	130	0	513	2,6%	82,4%	5,0%

SORIA

METAL INDUSTRIA (ORDENADO MAYOR A MENOR). ACTIVIDADES CNAE 4 DÍGITOS

	42-SORIA	1 a 9 Micro	10 a 49 Pequeña	50 a 249 Mediana	250 o más Grande	TOTAL	% s/ total (1)	% acum	% s/CNAE nacional
1	2932-Fabricación de otros componentes, piezas y accesorios para vehículos de motor	2	28	0	1.596	1.626	63,1%	63,1%	2,1%
2	2910-Fabricación de vehículos de motor	0	0	116	0	116	4,5%	67,6%	0,2%
3	2410-Fabricación de productos básicos de hierro y ferroaleaciones	0	40	73	0	113	4,4%	72,0%	0,4%
4	2445-Producción de otros metales no férreos	1	0	94	0	95	3,7%	75,7%	7,6%
5	2550-Forja, estampación y embutición de metales; metalurgia de polvos	3	86	0	0	89	3,5%	79,1%	0,3%
6	2512-Fabricación de carpintería metálica	70	13	0	0	83	3,2%	82,3%	0,2%

METAL SERVICIOS (ORDENADO MAYOR A MENOR). ACTIVIDADES CNAE 4 DÍGITOS

	42-SORIA	1 a 9 Micro	10 a 49 Pequeña	50 a 249 Mediana	250 o más Grande	TOTAL	% s/ total (1)	% acum	% s/CNAE nacional
1	4520-Mantenimiento y reparación de vehículos de motor	190	180	0	0	370	29,4%	29,4%	0,3%
2	4321-Instalaciones eléctricas	93	140	0	0	233	18,5%	48,0%	0,1%
3	3314-Reparación de equipos eléctricos	5	0	197	0	202	16,1%	64,0%	3,0%
4	4322-Fontanería, instalaciones de sistemas de calefacción y aire acondicionado	83	41	0	0	124	9,9%	73,9%	0,2%
5	3312-Reparación de maquinaria	58	43	0	0	101	8,0%	81,9%	0,3%

COMERCIO METAL (ORDENADO MAYOR A MENOR). ACTIVIDADES CNAE 4 DÍGITOS

	42-SORIA	1 a 9 Micro	10 a 49 Pequeña	50 a 249 Mediana	250 o más Grande	TOTAL	% s/ total (1)	% acum	% s/CNAE nacional
1	4752-Comercio al por menor de ferretería, pintura y vidrio en establecimientos especializados	34	75	0	0	109	17,9%	17,9%	0,2%
2	4764-Comercio al por menor de artículos deportivos en establecimientos especializados	25	43	0	0	68	11,2%	29,1%	0,2%
3	4511-Venta de automóviles y vehículos de motor ligeros	56	10	0	0	66	10,9%	40,0%	0,1%
4	4672-Comercio al por mayor de metales y minerales metálicos	12	34	0	0	46	7,6%	47,5%	0,3%
5	4532-Comercio al por menor de repuestos y accesorios de vehículos de motor	6	32	0	0	38	6,3%	53,8%	0,2%
6	4759-Comercio al por menor de muebles, aparatos de iluminación y otros artículos uso doméstico establecimientos especializados	22	15	0	0	37	6,1%	59,9%	0,1%

42-SORIA		1 a 9 Micro	10 a 49 Pequeña	50 a 249 Mediana	250 o más Grande	TOTAL	% s/ total (1)	% acum	% s/CNAE nacional
7	4661-Comercio al por mayor de maquinaria, equipos y suministros agrícolas	17	11	0	0	28	4,6%	64,5%	0,2%
8	4754-Comercio al por menor de aparatos electrodomésticos en establecimientos especializados	14	12	0	0	26	4,3%	68,8%	0,2%
9	4674-Comercio al por mayor de ferretería, fontanería y calefacción	4	21	0	0	25	4,1%	72,9%	0,1%
10	4742-Comercio al por menor de equipos de telecomunicaciones en establecimientos especializados	24	0	0	0	24	3,9%	76,8%	0,1%
11	7732-Alquiler de maquinaria y equipo para la construcción e ingeniería civil	14	10	0	0	24	3,9%	80,8%	0,2%

TARRAGONA

METAL INDUSTRIA (ORDENADO MAYOR A MENOR). ACTIVIDADES CNAE 4 DÍGITOS

43-TARRAGONA		1 a 9 Micro	10 a 49 Pequeña	50 a 249 Mediana	250 o más Grande	TOTAL	% s/ total (1)	% acum	% s/CNAE nacional
1	2932-Fabricación de otros componentes, piezas y accesorios para vehículos de motor	19	178	122	1.763	2.082	20,5%	20,5%	2,7%
2	2562-Ingeniería mecánica por cuenta de terceros	83	382	424	251	1.140	11,2%	31,7%	3,3%
3	2512-Fabricación de carpintería metálica	344	324	195	0	863	8,5%	40,2%	1,6%
4	2931-Fabricación de equipos eléctricos y electrónicos para vehículos de motor	0	0	0	656	656	6,5%	46,6%	11,8%
5	2822-Fabricación de maquinaria de elevación y manipulación	10	104	0	282	396	3,9%	50,5%	2,1%
6	2433-Producción de perfiles en frío por conformación con plegado	6	85	292	0	383	3,8%	54,3%	4,3%
7	2550-Forja, estampación y embutición de metales; metalurgia de polvos	35	92	221	0	348	3,4%	57,7%	1,2%
8	2511-Fabricación de estructuras metálicas y sus componentes	27	146	171	0	344	3,4%	61,1%	1,3%
9	2420-Fabricación de tubos, tuberías, perfiles huecos y sus accesorios, de acero	2	34	237	0	273	2,7%	63,8%	4,9%
10	2573-Fabricación de herramientas	8	101	154	0	263	2,6%	66,4%	2,6%
11	2561-Tratamiento y revestimiento de metales	33	91	133	0	257	2,5%	68,9%	1,5%
12	2592-Fabricación de envases y embalajes metálicos ligeros	2	36	187	0	225	2,2%	71,1%	2,7%
13	3020-Fabricación de locomotoras y material ferroviario	12	20	180	0	212	2,1%	73,2%	1,4%
14	3250-Fabricación de instrumentos y suministros médicos y odontológicos	51	47	106	0	204	2,0%	75,2%	1,5%
15	2891-Fabricación de maquinaria para la industria metalúrgica	50	0	139	0	189	1,9%	77,1%	3,8%
16	2454-Fundición de otros metales no férricos	15	56	110	0	181	1,8%	78,8%	3,5%
17	2829-Fabricación de otra maquinaria de uso general n.c.o.p.	11	57	92	0	160	1,6%	80,4%	0,9%



METAL SERVICIOS (ORDENADO MAYOR A MENOR). ACTIVIDADES CNAE 4 DÍGITOS

	43-TARRAGONA	1 a 9 Micro	10 a 49 Pequeña	50 a 249 Mediana	250 o más Grande	TOTAL	% s/ total (1)	% acum	% s/CNAE nacional
1	4321-Instalaciones eléctricas	1.130	941	970	0	3.041	25,1%	25,1%	1,9%
2	4520-Mantenimiento y reparación de vehículos de motor	1.479	928	403	0	2.810	23,2%	48,2%	1,9%
3	3312-Reparación de maquinaria	296	265	0	629	1.190	9,8%	58,0%	3,2%
4	4329-Otras instalaciones en obras de construcción	357	357	406	0	1.120	9,2%	67,3%	2,7%
5	4322-Fontanería, instalaciones de sistemas de calefacción y aire acondicionado	444	448	86	0	978	8,1%	75,3%	1,5%
6	3311-Reparación de productos metálicos	24	139	405	0	568	4,7%	80,0%	12,8%

COMERCIO METAL (ORDENADO MAYOR A MENOR). ACTIVIDADES CNAE 4 DÍGITOS

	43-TARRAGONA	1 a 9 Micro	10 a 49 Pequeña	50 a 249 Mediana	250 o más Grande	TOTAL	% s/ total (1)	% acum	% s/CNAE nacional
1	4752-Comercio al por menor de ferretería, pintura y vidrio en establecimientos especializados	308	157	280	280	1.025	13,3%	13,3%	1,8%
2	4511-Venta de automóviles y vehículos de motor ligeros	231	296	364	0	891	11,5%	24,8%	1,6%
3	4759-Comercio al por menor de muebles, aparatos de iluminación y otros artículos uso doméstico establecimientos especializados	387	177	0	0	564	7,3%	32,1%	1,9%
4	4764-Comercio al por menor de artículos deportivos en establecimientos especializados	120	145	245	0	510	6,6%	38,7%	1,5%
5	4674-Comercio al por mayor de ferretería, fontanería y calefacción	74	110	193	0	377	4,9%	43,6%	2,1%
6	4669-Comercio al por mayor de otra maquinaria y equipo	114	226	0	0	340	4,4%	48,0%	1,0%
7	4677-Comercio al por mayor de chatarra y productos de desechos	124	210	0	0	334	4,3%	52,3%	1,5%
8	4742-Comercio al por menor de equipos de telecomunicaciones en establecimientos especializados	178	143	0	0	321	4,2%	56,5%	1,6%
9	4531-Comercio al por mayor de repuestos y accesorios de vehículos de motor	63	95	149	0	307	4,0%	60,4%	1,5%
10	7732-Alquiler de maquinaria y equipo para la construcción e ingeniería civil	61	92	122	0	275	3,6%	64,0%	2,7%
11	4754-Comercio al por menor de aparatos electrodomésticos en establecimientos especializados	124	51	62	0	237	3,1%	67,1%	1,5%
12	4672-Comercio al por mayor de metales y minerales metálicos	45	188	0	0	233	3,0%	70,1%	1,6%
13	4666-Comercio al por mayor de otra maquinaria y equipo de oficina	3	58	161	0	222	2,9%	73,0%	4,5%
14	4649-Comercio al por mayor de otros artículos de relojería y joyería	102	112	0	0	214	2,8%	75,7%	0,8%
15	4643-Comercio al por mayor de aparatos electrodomésticos	42	109	62	0	213	2,8%	78,5%	1,0%
16	4532-Comercio al por menor de repuestos y accesorios de vehículos de motor	130	20	54	0	204	2,6%	81,1%	0,9%

TERUEL

METAL INDUSTRIA (ORDENADO MAYOR A MENOR). ACTIVIDADES CNAE 4 DÍGITOS

	44-TERUEL	1 a 9 Micro	10 a 49 Pequeña	50 a 249 Mediana	250 o más Grande	TOTAL	% s/ total (1)	% acum	% s/CNAE nacional
1	2932-Fabricación de otros componentes, piezas y accesorios para vehículos de motor	7	16	198	631	852	40,0%	40,0%	1,1%
2	2452-Fundición de acero	0	0	0	369	369	17,3%	57,4%	17,3%
3	2511-Fabricación de estructuras metálicas y sus componentes	30	41	188	0	259	12,2%	69,5%	1,0%
4	2454-Fundición de otros metales no férreos	0	42	72	0	114	5,4%	74,9%	2,2%
5	2512-Fabricación de carpintería metálica	85	24	0	0	109	5,1%	80,0%	0,2%

METAL SERVICIOS (ORDENADO MAYOR A MENOR). ACTIVIDADES CNAE 4 DÍGITOS

	44-TERUEL	1 a 9 Micro	10 a 49 Pequeña	50 a 249 Mediana	250 o más Grande	TOTAL	% s/ total (1)	% acum	% s/CNAE nacional
1	4520-Mantenimiento y reparación de vehículos de motor	441	247	0	0	688	41,1%	41,1%	0,5%
2	4321-Instalaciones eléctricas	166	168	0	0	334	20,0%	61,1%	0,2%
3	3312-Reparación de maquinaria	43	61	59	0	163	9,7%	70,8%	0,4%
4	4322-Fontanería, instalaciones de sistemas de calefacción y aire acondicionado	88	58	0	0	146	8,7%	79,6%	0,2%
5	3316-Reparación y mantenimiento aeronáutico y espacial	1	0	98	0	99	5,9%	85,5%	5,5%

COMERCIO METAL (ORDENADO MAYOR A MENOR). ACTIVIDADES CNAE 4 DÍGITOS

	44-TERUEL	1 a 9 Micro	10 a 49 Pequeña	50 a 249 Mediana	250 o más Grande	TOTAL	% s/ total (1)	% acum	% s/CNAE nacional
1	4511-Venta de automóviles y vehículos de motor ligeros	92	22	0	0	114	16,6%	16,6%	0,2%
2	4752-Comercio al por menor de ferretería, pintura y vidrio en establecimientos especializados	76	10	0	0	86	12,6%	29,2%	0,2%
3	4677-Comercio al por mayor de chatarra y productos de desechos	19	49	0	0	68	9,9%	39,1%	0,3%
4	4759-Comercio al por menor de muebles, aparatos de iluminación y otros artículos uso doméstico establecimientos especializados	56	10	0	0	66	9,6%	48,8%	0,2%
5	4532-Comercio al por menor de repuestos y accesorios de vehículos de motor	25	15	0	0	40	5,8%	54,6%	0,2%
6	4531-Comercio al por mayor de repuestos y accesorios de vehículos de motor	5	32	0	0	37	5,4%	60,0%	0,2%
7	4741-Comercio al por menor de ordenadores, equipos periféricos y programas informáticos en establecimientos especializados	21	12	0	0	33	4,8%	64,8%	0,4%
8	4764-Comercio al por menor de artículos deportivos en establecimientos especializados	15	15	0	0	30	4,4%	69,2%	0,1%
9	4742-Comercio al por menor de equipos de telecomunicaciones en establecimientos especializados	29	0	0	0	29	4,2%	73,4%	0,1%
10	4663-Comercio al por mayor de maquinaria para la minería, construcción y la ingeniería civil	9	18	0	0	27	3,9%	77,4%	0,4%
11	4661-Comercio al por mayor de maquinaria, equipos y suministros agrícolas	3	18	0	0	21	3,1%	80,4%	0,2%



TOLEDO

METAL INDUSTRIA (ORDENADO MAYOR A MENOR). ACTIVIDADES CNAE 4 DÍGITOS

	45-TOLEDO	1 a 9 Micro	10 a 49 Pequeña	50 a 249 Mediana	250 o más Grande	TOTAL	% s/ total (1)	% acum	% s/CNAE nacional
1	3030-Construcción aeronáutica y espacial y su maquinaria	10	86	305	1.475	1.876	18,8%	18,8%	7,5%
2	2512-Fabricación de carpintería metálica	464	791	50	0	1.305	13,1%	31,9%	2,5%
3	2433-Producción de perfiles en frío por conformación con plegado	97	163	275	0	535	5,4%	37,3%	6,0%
4	2511-Fabricación de estructuras metálicas y sus componentes	109	258	72	0	439	4,4%	41,7%	1,7%
5	2442-Producción de aluminio	19	30	0	376	425	4,3%	46,0%	5,0%
6	2561-Tratamiento y revestimiento de metales	42	189	112	0	343	3,4%	49,4%	2,0%
7	2829-Fabricación de otra maquinaria de uso general n.c.o.p.	56	75	206	0	337	3,4%	52,8%	1,9%
8	3020-Fabricación de locomotoras y material ferroviario	4	25	288	0	317	3,2%	56,0%	2,1%
9	2932-Fabricación de otros componentes, piezas y accesorios para vehículos de motor	19	11	0	274	304	3,1%	59,0%	0,4%
10	2562-Ingeniería mecánica por cuenta de terceros	85	99	112	0	296	3,0%	62,0%	0,9%
11	2573-Fabricación de herramientas	38	92	116	0	246	2,5%	64,4%	2,4%
12	2822-Fabricación de maquinaria de elevación y manipulación	15	40	184	0	239	2,4%	66,8%	1,2%
13	2599-Fabricación de otros productos metálicos n.c.o.p.	61	162	0	0	223	2,2%	69,1%	1,6%
14	2611-Fabricación de componentes electrónicos	18	70	113	0	201	2,0%	71,1%	2,2%
15	2815-Fabricación de cojinetes, engranajes y órganos mecánicos de transmisión	2	0	182	0	184	1,8%	72,9%	5,4%
16	2812-Fabricación de equipos de transmisión hidráulica y neumática	1	0	178	0	179	1,8%	74,7%	7,8%
17	2572-Fabricación de cerraduras y herrajes	81	28	68	0	177	1,8%	76,5%	3,1%
18	3103-Fabricación de colchones	4	166	0	0	170	1,7%	78,2%	5,3%
19	2813-Fabricación de otras bombas y compresores	1	54	98	0	153	1,5%	79,8%	4,6%
20	2571-Fabricación de artículos de cuchillería y cubertería	60	92	0	0	152	1,5%	81,3%	2,7%

METAL SERVICIOS (ORDENADO MAYOR A MENOR). ACTIVIDADES CNAE 4 DÍGITOS

	45-TOLEDO	1 a 9 Micro	10 a 49 Pequeña	50 a 249 Mediana	250 o más Grande	TOTAL	% s/ total (1)	% acum	% s/CNAE nacional
1	4520-Mantenimiento y reparación de vehículos de motor	1.341	869	110	0	2.320	32,5%	32,5%	1,6%
2	4321-Instalaciones eléctricas	660	615	162	0	1.437	20,1%	52,7%	0,9%
3	4322-Fontanería, instalaciones de sistemas de calefacción y aire acondicionado	567	213	0	0	780	10,9%	63,6%	1,2%
4	4329-Otras instalaciones en obras de construcción	419	225	55	0	699	9,8%	73,4%	1,7%
5	3320-Instalación de máquinas y equipos industriales	32	62	338	0	432	6,1%	79,4%	3,1%
6	3312-Reparación de maquinaria	174	245	0	0	419	5,9%	85,3%	1,1%

COMERCIO METAL (ORDENADO MAYOR A MENOR). ACTIVIDADES CNAE 4 DÍGITOS

	45-TOLEDO	1 a 9 Micro	10 a 49 Pequeña	50 a 249 Mediana	250 o más Grande	TOTAL	% s/ total (1)	% acum	% s/CNAE nacional
1	4752-Comercio al por menor de ferretería, pintura y vidrio en establecimientos especializados	317	227	259	0	803	14,3%	14,3%	1,4%
2	4511-Venta de automóviles y vehículos de motor ligeros	273	366	61	0	700	12,4%	26,7%	1,2%
3	4677-Comercio al por mayor de chatarra y productos de desechos	288	159	0	0	447	7,9%	34,6%	2,0%
4	4532-Comercio al por menor de repuestos y accesorios de vehículos de motor	216	137	0	0	353	6,3%	40,9%	1,6%
5	4649-Comercio al por mayor de otros artículos de relojería y joyería	88	141	100	0	329	5,8%	46,7%	1,2%
6	4652-Comercio al por mayor de equipos electrónicos y de telecomunicaciones y sus componentes	49	127	142	0	318	5,6%	52,4%	1,4%
7	4759-Comercio al por menor de muebles, aparatos de iluminación y otros artículos uso doméstico establecimientos especializados	205	69	0	0	274	4,9%	57,3%	0,9%
8	4764-Comercio al por menor de artículos deportivos en establecimientos especializados	58	109	98	0	265	4,7%	62,0%	0,8%
9	4742-Comercio al por menor de equipos de telecomunicaciones en establecimientos especializados	111	147	0	0	258	4,6%	66,5%	1,2%
10	4669-Comercio al por mayor de otra maquinaria y equipo	95	42	112	0	249	4,4%	71,0%	0,7%
11	4672-Comercio al por mayor de metales y minerales metálicos	78	97	64	0	239	4,2%	75,2%	1,6%
12	4643-Comercio al por mayor de aparatos electrodomésticos	53	142	0	0	195	3,5%	78,7%	0,9%
13	4674-Comercio al por mayor de ferretería, fontanería y calefacción	62	125	0	0	187	3,3%	82,0%	1,0%

VALENCIA**METAL INDUSTRIA (ORDENADO MAYOR A MENOR). ACTIVIDADES CNAE 4 DÍGITOS**

	46-VALENCIA	1 a 9 Micro	10 a 49 Pequeña	50 a 249 Mediana	250 o más Grande	TOTAL	% s/ total (1)	% acum	% s/CNAE nacional
1	2932-Fabricación de otros componentes, piezas y accesorios para vehículos de motor	58	234	2.066	5.429	7.787	16,6%	16,6%	10,2%
2	2910-Fabricación de vehículos de motor	9	0	0	7.273	7.282	15,6%	32,2%	10,7%
3	2512-Fabricación de carpintería metálica	1.226	1.500	1.579	0	4.305	9,2%	41,4%	8,1%
4	2849-Fabricación de otras máquinas herramienta para trabajar el metal	52	39	218	1.951	2.260	4,8%	46,2%	33,1%
5	2562-Ingeniería mecánica por cuenta de terceros	279	917	926	0	2.122	4,5%	50,8%	6,1%
6	2550-Forja, estampación y embutición de metales; metalurgia de polvos	154	440	500	318	1.412	3,0%	53,8%	5,0%
7	2561-Tratamiento y revestimiento de metales	158	370	768	0	1.296	2,8%	56,5%	7,7%
8	2410-Fabricación de productos básicos de hierro y ferroaleaciones	45	105	385	758	1.293	2,8%	59,3%	4,7%

	46-VALENCIA	1 a 9 Micro	10 a 49 Pequeña	50 a 249 Mediana	250 o más Grande	TOTAL	% s/ total (1)	% acum	% s/CNAE nacional
9	3250-Fabricación de instrumentos y suministros médicos y odontológicos	323	311	305	339	1.278	2,7%	62,0%	9,2%
10	2893-Fabricación de maquinaria para la industria de la alimentación, bebidas y tabaco	90	340	721	0	1.151	2,5%	64,5%	13,0%
11	3020-Fabricación de locomotoras y material ferroviario	14	12	180	913	1.119	2,4%	66,9%	7,6%
12	2829-Fabricación de otra maquinaria de uso general n.c.o.p.	212	443	451	0	1.106	2,4%	69,3%	6,3%
13	2599-Fabricación de otros productos metálicos n.c.o.p.	248	321	498	0	1.067	2,3%	71,5%	7,8%
14	2899-Fabricación de otra maquinaria para usos específicos n.c.o.p.	182	389	320	0	891	1,9%	73,4%	4,9%
15	2712-Fabricación de aparatos de distribución y control eléctrico	13	82	257	536	888	1,9%	75,3%	10,2%
16	2920-Fabricación de carrocerías para vehículos de motor; fabricación de remolques y semirremolques	61	362	431	0	854	1,8%	77,2%	9,5%
17	2790-Fabricación de otro material y equipo eléctrico	120	150	536	0	806	1,7%	78,9%	8,2%
18	2511-Fabricación de estructuras metálicas y sus componentes	170	525	55	0	750	1,6%	80,5%	2,9%

METAL SERVICIOS (ORDENADO MAYOR A MENOR). ACTIVIDADES CNAE 4 DÍGITOS

	46-VALENCIA	1 a 9 Micro	10 a 49 Pequeña	50 a 249 Mediana	250 o más Grande	TOTAL	% s/ total (1)	% acum	% s/CNAE nacional
1	4321-Instalaciones eléctricas	2.305	2.801	2.021	979	8.106	27,0%	27,0%	5,1%
2	4520-Mantenimiento y reparación de vehículos de motor	3.947	2.895	603	0	7.445	24,8%	51,8%	5,0%
3	4322-Fontanería, instalaciones de sistemas de calefacción y aire acondicionado	1.757	1.790	292	0	3.839	12,8%	64,6%	5,8%
4	4329-Otras instalaciones en obras de construcción	660	861	805	321	2.647	8,8%	73,4%	6,3%
5	3312-Reparación de maquinaria	722	832	599	0	2.153	7,2%	80,5%	5,9%

COMERCIO METAL (ORDENADO MAYOR A MENOR). ACTIVIDADES CNAE 4 DÍGITOS

	46-VALENCIA	1 a 9 Micro	10 a 49 Pequeña	50 a 249 Mediana	250 o más Grande	TOTAL	% s/ total (1)	% acum	% s/CNAE nacional
1	4511-Venta de automóviles y vehículos de motor ligeros	696	1.754	921	0	3.371	9,9%	9,9%	6,0%
2	4752-Comercio al por menor de ferretería, pintura y vidrio en establecimientos especializados	923	343	673	1.166	3.105	9,1%	19,0%	5,5%
3	4649-Comercio al por mayor de otros artículos de relojería y joyería	671	1.200	826	0	2.697	7,9%	26,9%	10,0%
4	4669-Comercio al por mayor de otra maquinaria y equipo	645	1.131	509	0	2.285	6,7%	33,6%	6,4%
5	4759-Comercio al por menor de muebles, aparatos de iluminación y otros artículos uso doméstico establecimientos especializados	954	712	402	0	2.068	6,1%	39,6%	6,8%
6	4643-Comercio al por mayor de aparatos electrodomésticos	450	507	582	493	2.032	6,0%	45,6%	9,9%
7	4677-Comercio al por mayor de chatarra y productos de desechos	556	1.251	207	0	2.014	5,9%	51,5%	9,1%
8	4764-Comercio al por menor de artículos deportivos en establecimientos especializados	242	291	91	928	1.552	4,5%	56,0%	4,4%

46-VALENCIA		1 a 9 Micro	10 a 49 Pequeña	50 a 249 Mediana	250 o más Grande	TOTAL	% s/ total (1)	% acum	% s/CNAE nacional
9	4532-Comercio al por menor de repuestos y accesorios de vehículos de motor	288	325	560	281	1.454	4,3%	60,3%	6,6%
10	4674-Comercio al por mayor de ferretería, fontanería y calefacción	391	684	338	0	1.413	4,1%	64,4%	7,8%
11	4652-Comercio al por mayor de equipos electrónicos y de telecomunicaciones y sus componentes	379	776	121	0	1.276	3,7%	68,1%	5,5%
12	4672-Comercio al por mayor de metales y minerales metálicos	262	503	389	0	1.154	3,4%	71,5%	7,8%
13	4742-Comercio al por menor de equipos de telecomunicaciones en establecimientos especializados	327	565	139	0	1.031	3,0%	74,5%	5,0%
14	4531-Comercio al por mayor de repuestos y accesorios de vehículos de motor	283	492	241	0	1.016	3,0%	77,5%	5,0%
15	4662-Comercio al por mayor de máquinas herramienta	374	466	173	0	1.013	3,0%	80,5%	6,8%

VALLADOLID

METAL INDUSTRIA (ORDENADO MAYOR A MENOR). ACTIVIDADES CNAE 4 DÍGITOS

47-VALLADOLID		1 a 9 Micro	10 a 49 Pequeña	50 a 249 Mediana	250 o más Grande	TOTAL	% s/ total (1)	% acum	% s/CNAE nacional
1	2910-Fabricación de vehículos de motor	5	45	0	9.070	9.120	54,7%	54,7%	13,4%
2	2932-Fabricación de otros componentes, piezas y accesorios para vehículos de motor	14	111	613	1.058	1.796	10,8%	65,5%	2,3%
3	2512-Fabricación de carpintería metálica	254	350	0	0	604	3,6%	69,1%	1,1%
4	3020-Fabricación de locomotoras y material ferroviario	4	25	68	492	589	3,5%	72,6%	4,0%
5	2451-Fundición de hierro	2	51	0	460	513	3,1%	75,7%	10,0%
6	2899-Fabricación de otra maquinaria para usos específicos n.c.o.p.	38	225	107	0	370	2,2%	77,9%	2,0%
7	2829-Fabricación de otra maquinaria de uso general n.c.o.p.	35	158	166	0	359	2,2%	80,1%	2,0%

METAL SERVICIOS (ORDENADO MAYOR A MENOR). ACTIVIDADES CNAE 4 DÍGITOS

47-VALLADOLID		1 a 9 Micro	10 a 49 Pequeña	50 a 249 Mediana	250 o más Grande	TOTAL	% s/ total (1)	% acum	% s/CNAE nacional
1	4321-Instalaciones eléctricas	499	787	341	293	1.920	29,7%	29,7%	1,2%
2	4520-Mantenimiento y reparación de vehículos de motor	751	662	0	0	1.413	21,8%	51,5%	1,0%
3	4322-Fontanería, instalaciones de sistemas de calefacción y aire acondicionado	374	425	0	0	799	12,3%	63,8%	1,2%
4	4329-Otras instalaciones en obras de construcción	191	397	0	0	588	9,1%	72,9%	1,4%
5	3312-Reparación de maquinaria	155	164	239	0	558	8,6%	81,6%	1,5%

COMERCIO METAL (ORDENADO MAYOR A MENOR). ACTIVIDADES CNAE 4 DÍGITOS

47-VALLADOLID		1 a 9 Micro	10 a 49 Pequeña	50 a 249 Mediana	250 o más Grande	TOTAL	% s/ total (1)	% acum	% s/CNAE nacional
1	4752-Comercio al por menor de ferretería, pintura y vidrio en establecimientos especializados	215	224	257	0	696	13,1%	13,1%	1,2%

47-VALLADOLID		1 a 9 Micro	10 a 49 Pequeña	50 a 249 Mediana	250 o más Grande	TOTAL	% s/ total (1)	% acum	% s/CNAE nacional
2	4511-Venta de automóviles y vehículos de motor ligeros	145	311	149	0	605	11,4%	24,5%	1,1%
3	4669-Comercio al por mayor de otra maquinaria y equipo	146	117	141	0	404	7,6%	32,2%	1,1%
4	4764-Comercio al por menor de artículos deportivos en establecimientos especializados	57	161	158	0	376	7,1%	39,3%	1,1%
5	4759-Comercio al por menor de muebles, aparatos de iluminación y otros artículos uso doméstico establecimientos especializados	234	96	0	0	330	6,2%	45,5%	1,1%
6	4661-Comercio al por mayor de maquinaria, equipos y suministros agrícolas	68	139	51	0	258	4,9%	50,3%	2,0%
7	7732-Alquiler de maquinaria y equipo para la construcción e ingeniería civil	54	42	152	0	248	4,7%	55,0%	2,4%
8	4742-Comercio al por menor de equipos de telecomunicaciones en establecimientos especializados	70	176	0	0	246	4,6%	59,7%	1,2%
9	4677-Comercio al por mayor de chatarra y productos de desechos	90	123	0	0	213	4,0%	63,7%	1,0%
10	4531-Comercio al por mayor de repuestos y accesorios de vehículos de motor	82	23	89	0	194	3,7%	67,3%	1,0%
11	4532-Comercio al por menor de repuestos y accesorios de vehículos de motor	91	97	0	0	188	3,5%	70,9%	0,9%
12	4674-Comercio al por mayor de ferretería, fontanería y calefacción	73	97	0	0	170	3,2%	74,1%	0,9%
13	4672-Comercio al por mayor de metales y minerales metálicos	70	97	0	0	167	3,2%	77,2%	1,1%
14	4643-Comercio al por mayor de aparatos electrodomésticos	51	51	63	0	165	3,1%	80,4%	0,8%

VIZCAYA

METAL INDUSTRIA (ORDENADO MAYOR A MENOR). ACTIVIDADES CNAE 4 DÍGITOS

48-VIZCAYA		1 a 9 Micro	10 a 49 Pequeña	50 a 249 Mediana	250 o más Grande	TOTAL	% s/ total (1)	% acum	% s/CNAE nacional
1	2550-Forja, estampación y embutición de metales; metalurgia de polvos	290	1.466	1.962	2.527	6.245	15,2%	15,2%	22,0%
2	2932-Fabricación de otros componentes, piezas y accesorios para vehículos de motor	68	303	2.004	1.356	3.731	9,1%	24,4%	4,9%
3	2562-Ingeniería mecánica por cuenta de terceros	443	1.789	944	384	3.560	8,7%	33,1%	10,3%
4	2410-Fabricación de productos básicos de hierro y ferroaleaciones	49	355	807	1.086	2.297	5,6%	38,7%	8,4%
5	2451-Fundición de hierro	13	18	858	1.134	2.023	4,9%	43,6%	39,4%
6	3030-Construcción aeronáutica y espacial y su maquinaria	11	121	397	1.098	1.627	4,0%	47,6%	6,5%
7	2712-Fabricación de aparatos de distribución y control eléctrico	44	235	356	901	1.536	3,8%	51,3%	17,7%
8	2573-Fabricación de herramientas	119	297	992	0	1.408	3,4%	54,8%	13,7%
9	2453-Fundición de metales ligeros	18	62	0	1.044	1.124	2,7%	57,5%	29,1%
10	2561-Tratamiento y revestimiento de metales	186	575	223	0	984	2,4%	59,9%	5,8%
11	2432-Laminación en frío	7	0	409	541	957	2,3%	62,3%	68,9%

48-VIZCAYA		1 a 9 Micro	10 a 49 Pequeña	50 a 249 Mediana	250 o más Grande	TOTAL	% s/ total (1)	% acum	% s/CNAE nacional
12	2711-Fabricación de motores, generadores y transformadores eléctricos	12	94	411	386	903	2,2%	64,5%	15,6%
13	2651-Fabricación de instrumentos y aparatos de medida, verificación y navegación	36	217	631	0	884	2,2%	66,6%	9,8%
14	2511-Fabricación de estructuras metálicas y sus componentes	117	289	62	321	789	1,9%	68,5%	3,1%
15	2512-Fabricación de carpintería metálica	371	393	0	0	764	1,9%	70,4%	1,4%
16	2420-Fabricación de tubos, tuberías, perfiles huecos y sus accesorios, de acero	10	38	253	452	753	1,8%	72,2%	13,4%
17	2790-Fabricación de otro material y equipo eléctrico	37	187	479	0	703	1,7%	74,0%	7,1%
18	2899-Fabricación de otra maquinaria para usos específicos n.c.o.p.	89	467	145	0	701	1,7%	75,7%	3,9%
19	3011-Construcción de barcos y estructuras flotantes	72	206	416	0	694	1,7%	77,4%	5,6%
20	2442-Producción de aluminio	4	13	101	530	648	1,6%	79,0%	7,7%
21	2433-Producción de perfiles en frío por conformación con plegado	44	315	204	0	563	1,4%	80,3%	6,3%

METAL SERVICIOS (ORDENADO MAYOR A MENOR). ACTIVIDADES CNAE 4 DÍGITOS

48-VIZCAYA		1 a 9 Micro	10 a 49 Pequeña	50 a 249 Mediana	250 o más Grande	TOTAL	% s/ total (1)	% acum	% s/CNAE nacional
1	4321-Instalaciones eléctricas	1.146	1.656	1.436	709	4.947	30,5%	30,5%	3,1%
2	4520-Mantenimiento y reparación de vehículos de motor	1.576	1.338	445	0	3.359	20,7%	51,2%	2,3%
3	4322-Fontanería, instalaciones de sistemas de calefacción y aire acondicionado	717	951	156	0	1.824	11,2%	62,4%	2,8%
4	3312-Reparación de maquinaria	304	704	517	0	1.525	9,4%	71,8%	4,1%
5	3320-Instalación de máquinas y equipos industriales	117	311	120	628	1.176	7,2%	79,1%	8,4%
6	4329-Otras instalaciones en obras de construcción	412	434	312	0	1.158	7,1%	86,2%	2,7%

COMERCIO METAL (ORDENADO MAYOR A MENOR). ACTIVIDADES CNAE 4 DÍGITOS

48-VIZCAYA		1 a 9 Micro	10 a 49 Pequeña	50 a 249 Mediana	250 o más Grande	TOTAL	% s/ total (1)	% acum	% s/CNAE nacional
1	4669-Comercio al por mayor de otra maquinaria y equipo	482	725	333	0	1.540	11,2%	11,2%	4,3%
2	4672-Comercio al por mayor de metales y minerales metálicos	231	370	508	0	1.109	8,0%	19,2%	7,5%
3	4511-Venta de automóviles y vehículos de motor ligeros	276	349	330	0	955	6,9%	26,1%	1,7%
4	4752-Comercio al por menor de ferretería, pintura y vidrio en establecimientos especializados	296	158	130	367	951	6,9%	33,0%	1,7%
5	4677-Comercio al por mayor de chatarra y productos de desechos	307	434	176	0	917	6,6%	39,6%	4,1%
6	4764-Comercio al por menor de artículos deportivos en establecimientos especializados	163	193	0	543	899	6,5%	46,1%	2,6%
7	4674-Comercio al por mayor de ferretería, fontanería y calefacción	220	354	216	0	790	5,7%	51,9%	4,4%
8	4662-Comercio al por mayor de máquinas herramienta	275	290	200	0	765	5,5%	57,4%	5,2%



48-VIZCAYA		1 a 9 Micro	10 a 49 Pequeña	50 a 249 Mediana	250 o más Grande	TOTAL	% s/ total (1)	% acum	% s/CNAE nacional
9	4759-Comercio al por menor de muebles, aparatos de iluminación y otros artículos uso doméstico establecimientos especializados	455	215	67	0	737	5,3%	62,7%	2,4%
10	4742-Comercio al por menor de equipos de telecomunicaciones en establecimientos especializados	187	302	57	0	546	4,0%	66,7%	2,6%
11	4531-Comercio al por mayor de repuestos y accesorios de vehículos de motor	122	223	153	0	498	3,6%	70,3%	2,5%
12	4652-Comercio al por mayor de equipos electrónicos y de telecomunicaciones y sus componentes	191	267	0	0	458	3,3%	73,6%	2,0%
13	4649-Comercio al por mayor de otros artículos de relojería y joyería	142	264	0	0	406	2,9%	76,6%	1,5%
14	4754-Comercio al por menor de aparatos electrodomésticos en establecimientos especializados	157	131	94	0	382	2,8%	79,3%	2,5%
15	4643-Comercio al por mayor de aparatos electrodomésticos	128	252	0	0	380	2,8%	82,1%	1,9%

ZAMORA

METAL INDUSTRIA (ORDENADO MAYOR A MENOR). ACTIVIDADES CNAE 4 DÍGITOS

49-ZAMORA		1 a 9 Micro	10 a 49 Pequeña	50 a 249 Mediana	250 o más Grande	TOTAL	% s/ total (1)	% acum	% s/CNAE nacional
1	2512-Fabricación de carpintería metálica	87	33	0	0	120	20,4%	20,4%	0,2%
2	2562-Ingeniería mecánica por cuenta de terceros	33	21	0	0	54	9,2%	29,5%	0,2%
3	2529-Fabricación de otras cisternas, grandes depósitos y contenedores de metal	2	49	0	0	51	8,7%	38,2%	0,6%
4	2511-Fabricación de estructuras metálicas y sus componentes	21	29	0	0	50	8,5%	46,7%	0,2%
5	2433-Producción de perfiles en frío por conformación con plegado	10	37	0	0	47	8,0%	54,7%	0,5%
6	2892-Fabricación de maquinaria para las industrias extractivas y de la construcción	0	41	0	0	41	7,0%	61,6%	1,1%
7	2893-Fabricación de maquinaria para la industria de la alimentación, bebidas y tabaco	0	37	0	0	37	6,3%	67,9%	0,4%
8	3250-Fabricación de instrumentos y suministros médicos y odontológicos	15	14	0	0	29	4,9%	72,8%	0,2%
9	2822-Fabricación de maquinaria de elevación y manipulación	7	14	0	0	21	3,6%	76,4%	0,1%
10	2711-Fabricación de motores, generadores y transformadores eléctricos	0	16	0	0	16	2,7%	79,1%	0,3%
11	2899-Fabricación de otra maquinaria para usos específicos n.c.o.p.	0	16	0	0	16	2,7%	81,8%	0,1%

METAL SERVICIOS (ORDENADO MAYOR A MENOR). ACTIVIDADES CNAE 4 DÍGITOS

49-ZAMORA		1 a 9 Micro	10 a 49 Pequeña	50 a 249 Mediana	250 o más Grande	TOTAL	% s/ total (1)	% acum	% s/CNAE nacional
1	4520-Mantenimiento y reparación de vehículos de motor	346	202	0	0	548	41,8%	41,8%	0,4%
2	4321-Instalaciones eléctricas	143	134	0	0	277	21,1%	63,0%	0,2%

49-ZAMORA		1 a 9 Micro	10 a 49 Pequeña	50 a 249 Mediana	250 o más Grande	TOTAL	% s/ total (1)	% acum	% s/CNAE nacional
3	4322-Fontanería, instalaciones de sistemas de calefacción y aire acondicionado	131	0	0	0	131	10,0%	73,0%	0,2%
4	7120-Ensayos y análisis técnicos	24	65	0	0	89	6,8%	79,8%	0,3%
5	4329-Otras instalaciones en obras de construcción	34	53	0	0	87	6,6%	86,4%	0,2%

COMERCIO METAL (ORDENADO MAYOR A MENOR). ACTIVIDADES CNAE 4 DÍGITOS

49-ZAMORA		1 a 9 Micro	10 a 49 Pequeña	50 a 249 Mediana	250 o más Grande	TOTAL	% s/ total (1)	% acum	% s/CNAE nacional
1	4511-Venta de automóviles y vehículos de motor ligeros	74	71	0	0	145	14,7%	14,7%	0,3%
2	4752-Comercio al por menor de ferretería, pintura y vidrio en establecimientos especializados	84	0	52	0	136	13,8%	28,5%	0,2%
3	4742-Comercio al por menor de equipos de telecomunicaciones en establecimientos especializados	60	26	0	0	86	8,7%	37,2%	0,4%
4	4764-Comercio al por menor de artículos deportivos en establecimientos especializados	27	47	0	0	74	7,5%	44,7%	0,2%
5	4759-Comercio al por menor de muebles, aparatos de iluminación y otros artículos uso doméstico establecimientos especializados	54	17	0	0	71	7,2%	51,9%	0,2%
6	4532-Comercio al por menor de repuestos y accesorios de vehículos de motor	55	13	0	0	68	6,9%	58,8%	0,3%
7	4661-Comercio al por mayor de maquinaria, equipos y suministros agrícolas	8	42	0	0	50	5,1%	63,9%	0,4%
8	4643-Comercio al por mayor de aparatos electrodomésticos	8	33	0	0	41	4,2%	68,1%	0,2%
9	4777-Comercio al por menor de artículos de relojería y joyería en establecimientos especializados	20	14	0	0	34	3,4%	71,5%	0,2%
10	4674-Comercio al por mayor de ferretería, fontanería y calefacción	13	20	0	0	33	3,3%	74,8%	0,2%
11	4672-Comercio al por mayor de metales y minerales metálicos	31	0	0	0	31	3,1%	78,0%	0,2%
12	4677-Comercio al por mayor de chatarra y productos de desechos	28	0	0	0	28	2,8%	80,8%	0,1%

ZARAGOZA

METAL INDUSTRIA (ORDENADO MAYOR A MENOR). ACTIVIDADES CNAE 4 DÍGITOS

50-ZARAGOZA		1 a 9 Micro	10 a 49 Pequeña	50 a 249 Mediana	250 o más Grande	TOTAL	% s/ total (1)	% acum	% s/CNAE nacional
1	2932-Fabricación de otros componentes, piezas y accesorios para vehículos de motor	89	371	2.757	4.647	7.864	19,4%	19,4%	10,3%
2	2910-Fabricación de vehículos de motor	2	0	153	7.013	7.168	17,7%	37,1%	10,5%
3	2751-Fabricación de electrodomésticos	3	38	307	2.028	2.376	5,9%	43,0%	32,8%
4	2822-Fabricación de maquinaria de elevación y manipulación	59	288	1.081	805	2.233	5,5%	48,5%	11,6%
5	2920-Fabricación de carrocerías para vehículos de motor; fabricación de remolques y semirremolques	67	216	1.131	0	1.414	3,5%	52,0%	15,8%
6	2512-Fabricación de carpintería metálica	457	523	138	0	1.118	2,8%	54,8%	2,1%

	50-ZARAGOZA	1 a 9 Micro	10 a 49 Pequeña	50 a 249 Mediana	250 o más Grande	TOTAL	% s/ total (1)	% acum	% s/CNAE nacional
7	2511-Fabricación de estructuras metálicas y sus componentes	212	600	0	278	1.090	2,7%	57,5%	4,3%
8	3020-Fabricación de locomotoras y material ferroviario	9	58	0	979	1.046	2,6%	60,0%	7,1%
9	2550-Forja, estampación y embutición de metales; metalurgia de polvos	110	332	599	0	1.041	2,6%	62,6%	3,7%
10	2454-Fundición de otros metales no férricos	4	13	232	690	939	2,3%	64,9%	17,9%
11	3103-Fabricación de colchones	16	0	153	689	858	2,1%	67,0%	26,9%
12	2562-Ingeniería mecánica por cuenta de terceros	213	445	190	0	848	2,1%	69,1%	2,5%
13	2599-Fabricación de otros productos metálicos n.c.o.p.	117	236	482	0	835	2,1%	71,2%	6,1%
14	2611-Fabricación de componentes electrónicos	47	84	274	323	728	1,8%	73,0%	7,9%
15	2732-Fabricación de otros hilos y cables electrónicos y eléctricos	26	111	564	0	701	1,7%	74,7%	16,2%
16	2711-Fabricación de motores, generadores y transformadores eléctricos	32	153	390	0	575	1,4%	76,2%	9,9%
17	2829-Fabricación de otra maquinaria de uso general n.c.o.p.	112	431	0	0	543	1,3%	77,5%	3,1%
18	2561-Tratamiento y revestimiento de metales	160	313	55	0	528	1,3%	78,8%	3,1%
19	2720-Fabricación de pilas y acumuladores eléctricos	2	0	0	507	509	1,3%	80,1%	20,3%

METAL SERVICIOS (ORDENADO MAYOR A MENOR). ACTIVIDADES CNAE 4 DÍGITOS

	50-ZARAGOZA	1 a 9 Micro	10 a 49 Pequeña	50 a 249 Mediana	250 o más Grande	TOTAL	% s/ total (1)	% acum	% s/CNAE nacional
1	4321-Instalaciones eléctricas	970	1.764	1.410	0	4.144	30,1%	30,1%	2,6%
2	4520-Mantenimiento y reparación de vehículos de motor	1.514	1.250	322	0	3.086	22,4%	52,5%	2,1%
3	4322-Fontanería, instalaciones de sistemas de calefacción y aire acondicionado	894	953	104	0	1.951	14,2%	66,7%	2,9%
4	3312-Reparación de maquinaria	372	422	0	0	794	5,8%	72,5%	2,2%
5	4329-Otras instalaciones en obras de construcción	299	418	55	0	772	5,6%	78,1%	1,8%
6	3320-Instalación de máquinas y equipos industriales	117	265	335	0	717	5,2%	83,3%	5,1%

COMERCIO METAL (ORDENADO MAYOR A MENOR). ACTIVIDADES CNAE 4 DÍGITOS

	50-ZARAGOZA	1 a 9 Micro	10 a 49 Pequeña	50 a 249 Mediana	250 o más Grande	TOTAL	% s/ total (1)	% acum	% s/CNAE nacional
1	4764-Comercio al por menor de artículos deportivos en establecimientos especializados	128	329	0	473	930	7,9%	7,9%	2,7%
2	4511-Venta de automóviles y vehículos de motor ligeros	217	448	195	0	860	7,3%	15,2%	1,5%
3	4752-Comercio al por menor de ferretería, pintura y vidrio en establecimientos especializados	277	118	177	259	831	7,1%	22,3%	1,5%
4	4669-Comercio al por mayor de otra maquinaria y equipo	264	369	135	0	768	6,5%	28,9%	2,2%
5	4643-Comercio al por mayor de aparatos electrodomésticos	116	174	70	386	746	6,4%	35,2%	3,6%
6	4674-Comercio al por mayor de ferretería, fontanería y calefacción	210	330	165	0	705	6,0%	41,2%	3,9%

50-ZARAGOZA		1 a 9 Micro	10 a 49 Pequeña	50 a 249 Mediana	250 o más Grande	TOTAL	% s/ total (1)	% acum	% s/CNAE nacional
7	4652-Comercio al por mayor de equipos electrónicos y de telecomunicaciones y sus componentes	145	198	50	287	680	5,8%	47,0%	2,9%
8	4759-Comercio al por menor de muebles, aparatos de iluminación y otros artículos uso doméstico establecimientos especializados	349	125	120	0	594	5,1%	52,1%	2,0%
9	4531-Comercio al por mayor de repuestos y accesorios de vehículos de motor	144	173	272	0	589	5,0%	57,1%	2,9%
10	4649-Comercio al por mayor de otros artículos de relojería y joyería	208	206	142	0	556	4,7%	61,8%	2,1%
11	4672-Comercio al por mayor de metales y minerales metálicos	133	379	0	0	512	4,4%	66,2%	3,5%
12	4677-Comercio al por mayor de chatarra y productos de desechos	133	257	84	0	474	4,0%	70,2%	2,1%
13	4661-Comercio al por mayor de maquinaria, equipos y suministros agrícolas	135	242	53	0	430	3,7%	73,9%	3,4%
14	4663-Comercio al por mayor de maquinaria para la minería, construcción y la ingeniería civil	68	96	200	0	364	3,1%	77,0%	5,0%
15	4532-Comercio al por menor de repuestos y accesorios de vehículos de motor	109	130	73	0	312	2,7%	79,7%	1,4%
16	4742-Comercio al por menor de equipos de telecomunicaciones en establecimientos especializados	122	181	0	0	303	2,6%	82,2%	1,5%



CEUTA

METAL INDUSTRIA (ORDENADO MAYOR A MENOR). ACTIVIDADES CNAE 4 DÍGITOS

51-CEUTA		1 a 9 Micro	10 a 49 Pequeña	50 a 249 Mediana	250 o más Grande	TOTAL	% s/ total (1)	% acum	% s/CNAE nacional
1	2562-Ingeniería mecánica por cuenta de terceros	0	18	0	0	18	31,6%	31,6%	0,1%
2	2512-Fabricación de carpintería metálica	16	0	0	0	16	28,1%	59,6%	0,0%
3	3011-Construcción de barcos y estructuras flotantes	1	14	0	0	15	26,3%	86,0%	0,1%

METAL SERVICIOS (ORDENADO MAYOR A MENOR). ACTIVIDADES CNAE 4 DÍGITOS

51-CEUTA		1 a 9 Micro	10 a 49 Pequeña	50 a 249 Mediana	250 o más Grande	TOTAL	% s/ total (1)	% acum	% s/CNAE nacional
1	4321-Instalaciones eléctricas	67	51	0	0	118	33,2%	33,2%	0,1%
2	4520-Mantenimiento y reparación de vehículos de motor	77	0	0	0	77	21,7%	54,9%	0,1%
3	4322-Fontanería, instalaciones de sistemas de calefacción y aire acondicionado	24	28	0	0	52	14,6%	69,6%	0,1%
4	3314-Reparación de equipos eléctricos	0	27	0	0	27	7,6%	77,2%	0,4%
5	7120-Ensayos y análisis técnicos	6	16	0	0	22	6,2%	83,4%	0,1%

COMERCIO METAL (ORDENADO MAYOR A MENOR). ACTIVIDADES CNAE 4 DÍGITOS

51-CEUTA		1 a 9 Micro	10 a 49 Pequeña	50 a 249 Mediana	250 o más Grande	TOTAL	% s/ total (1)	% acum	% s/CNAE nacional
1	4759-Comercio al por menor de muebles, aparatos de iluminación y otros artículos uso doméstico establecimientos especializados	44	27	0	0	71	14,1%	14,1%	0,2%

	51-CEUTA	1 a 9 Micro	10 a 49 Pequeña	50 a 249 Mediana	250 o más Grande	TOTAL	% s/ total (1)	% acum	% s/CNAE nacional
2	4511-Venta de automóviles y vehículos de motor ligeros	26	43	0	0	69	13,7%	27,9%	0,1%
3	4752-Comercio al por menor de ferretería, pintura y vidrio en establecimientos especializados	28	41	0	0	69	13,7%	41,6%	0,1%
4	4764-Comercio al por menor de artículos deportivos en establecimientos especializados	24	29	0	0	53	10,6%	52,2%	0,2%
5	4677-Comercio al por mayor de chatarra y productos de desechos	5	42	0	0	47	9,4%	61,6%	0,2%
6	4777-Comercio al por menor de artículos de relojería y joyería en establecimientos especializados	18	22	0	0	40	8,0%	69,5%	0,3%
7	4532-Comercio al por menor de repuestos y accesorios de vehículos de motor	5	27	0	0	32	6,4%	75,9%	0,1%
8	4742-Comercio al por menor de equipos de telecomunicaciones en establecimientos especializados	28	0	0	0	28	5,6%	81,5%	0,1%

MELILLA

METAL INDUSTRIA (ORDENADO MAYOR A MENOR). ACTIVIDADES CNAE 4 DÍGITOS

	52-MELILLA	1 a 9 Micro	10 a 49 Pequeña	50 a 249 Mediana	250 o más Grande	TOTAL	% s/ total (1)	% acum	% s/CNAE nacional
1	2562-Ingeniería mecánica por cuenta de terceros	0	53	0	0	53	49,1%	49,1%	0,2%
2	2512-Fabricación de carpintería metálica	27	10	0	0	37	34,3%	83,3%	0,1%

METAL SERVICIOS (ORDENADO MAYOR A MENOR). ACTIVIDADES CNAE 4 DÍGITOS

	52-MELILLA	1 a 9 Micro	10 a 49 Pequeña	50 a 249 Mediana	250 o más Grande	TOTAL	% s/ total (1)	% acum	% s/CNAE nacional
1	4321-Instalaciones eléctricas	58	124	0	0	182	39,7%	39,7%	0,1%
2	4520-Mantenimiento y reparación de vehículos de motor	114	0	0	0	114	24,8%	64,5%	0,1%
3	4322-Fontanería, instalaciones de sistemas de calefacción y aire acondicionado	34	12	0	0	46	10,0%	74,5%	0,1%
4	7120-Ensayos y análisis técnicos	14	18	0	0	32	7,0%	81,5%	0,1%
6	3320-Instalación de máquinas y equipos industriales	117	265	335	0	717	5,2%	83,3%	5,1%

COMERCIO METAL (ORDENADO MAYOR A MENOR). ACTIVIDADES CNAE 4 DÍGITOS

	52-MELILLA	1 a 9 Micro	10 a 49 Pequeña	50 a 249 Mediana	250 o más Grande	TOTAL	% s/ total (1)	% acum	% s/CNAE nacional
1	4752-Comercio al por menor de ferretería, pintura y vidrio en establecimientos especializados	48	80	59	0	187	30,4%	30,4%	0,3%
2	4511-Venta de automóviles y vehículos de motor ligeros	31	47	0	0	78	12,7%	43,1%	0,1%
3	4759-Comercio al por menor de muebles, aparatos de iluminación y otros artículos uso doméstico establecimientos especializados	67	0	0	0	67	10,9%	54,0%	0,2%
4	4764-Comercio al por menor de artículos deportivos en establecimientos especializados	18	37	0	0	55	8,9%	62,9%	0,2%
5	4532-Comercio al por menor de repuestos y accesorios de vehículos de motor	40	0	0	0	40	6,5%	69,4%	0,2%

52-MELILLA		1 a 9 Micro	10 a 49 Pequeña	50 a 249 Mediana	250 o más Grande	TOTAL	% s/ total (1)	% acum	% s/CNAE nacional
6	4742-Comercio al por menor de equipos de telecomunicaciones en establecimientos especializados	8	29	0	0	37	6,0%	75,4%	0,2%
7	4754-Comercio al por menor de aparatos electrodomésticos en establecimientos especializados	26	0	0	0	26	4,2%	79,7%	0,2%
8	4649-Comercio al por mayor de otros artículos de relojería y joyería	17	0	0	0	17	2,8%	82,4%	0,1%



confemetal

